



CBR1100XX
V.W.X.Y.1

CATÁLOGO
DE PEÇAS

4

ÍNDICE

INSTRUÇÕES

1

GRUPO DO MOTOR

2

GRUPO DO CHASSI

3

ÍNDICE DE NÚMERO
DE PEÇAS

4

ÍNDICE DE NOME
DE PEÇAS

5



CBR1100XXv-SW

Instruções para o Uso do Catálogo de Peças

- Este Catálogo de Peças descreve todas as peças de reposição, bem como o tempo de mão-de-obra (T.M.O.) para o modelo **CBR1100XXv•w•x•y•1**
- Este Catálogo de Peças foi elaborado com base nas últimas informações disponíveis até 10 de novembro de 2000.
- Especifique sempre o Nº completo da peça quando fizer um pedido de peças.
- Verifique sempre o número, modelo, tipo, série, cor, marca, e o tamanho que for necessário antes de encomendar as peças.
- Observe sempre que as ilustrações permitem localizar uma determinada parte do chassi ou do motor, podendo diferenciar da sua forma original.
- Quando forem realizadas as modificações ou adições no Catálogo de Peças, as páginas a serem substituídas ou adicionadas serão emitidas no momento oportuno acompanhadas de uma página de instruções para atualização.
- Periodicamente serão emitidas Notícias de Peças para que seja atualizado temporariamente o Catálogo de Peças até que seja publicada a Atualização definitiva do Catálogo.
- **Recomendamos ao Concessionário que mantenha seu Catálogo de Peças atualizado, observando com atenção a página de instruções para atualização.**

Índice

• Instruções para o uso do Catálogo de Peças	1
• Estrutura do Catálogo de Peças	2
• Quando Utilizar as Peças	4
• Abreviaturas utilizadas neste Catálogo de Peças.....	4
• Como localizar o bloco de peças e os números de série	5
• Modelos, Códigos de Área e Números de Série Aplicáveis	5
• Composição do Número de Identificação do Veículo (VIN) América do Norte	8
• Composição do Número de Identificação do Veículo (VIN) 1996 ~	9
• Etiqueta de Cor	10
• Tabela de Cores	11
• Aplicação de Mangueiras de Combustível, Aplicações Gerais, Mangueira de Vinil	28
• Composição do Número de Identificação das Mangueiras	30
• Instruções para o uso do tempo padrão de Mão-de-Obra T.M.O.	31
• Índice Ilustrado – Grupo do Motor	34
• Índice Ilustrado – Grupo do Chassi.....	37
• Índice do Número de Peças	249
• Índice de Nome de Peças	262

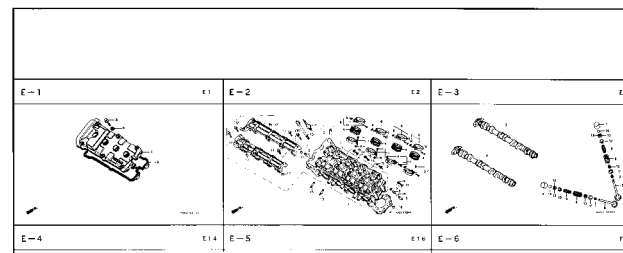
Estrutura do Catálogo de Peças

B Referência com o Índice de Número de Peças

ÍNDICE DE NÚMERO DE PEÇAS

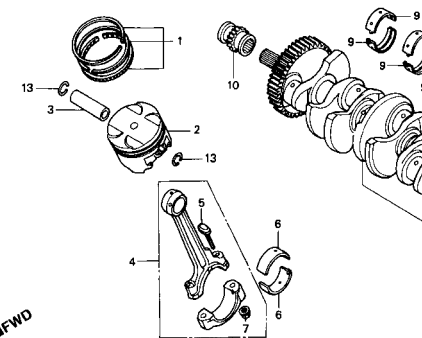
Nº da Peça	Nº do bloco	Nº da Peça	Nº do bloco	Nº da Peça	Nº do bloco	Nº da Peça	Nº do bloco
06000							
06165-ZE2-000	M-3	13013-ZE2-014	M-8	15520-ZB2-003	C-5.17	16223-ZA0-700	M-13
061A1-ZE2-700	C-4	13101-ZE2-010	M-8	15520-ZB2-003	C-5.18	16223-ZA0-800	M-13.1
06550-ZB4-630	C-16	13101-ZE2-810	M-8	15520-ZB2-003	C-5.2	16223-ZA0-800	M-13.1
06710-ZB4-000	C-18	13102-ZE2-000	M-8	15520-ZB2-003	C-5.3	16252-ZA1-000	C-8
06710-ZB4-800	C-20	13102-ZE2-010	M-8	15520-ZB2-003	C-5.4	16260-ZE2-700	M-13
06810-ZB4-800	C-21	13102-ZE2-810	M-8	15520-ZB2-003	C-5.5	16260-ZE2-720	M-13
11000							
11300-ZE2-700	M-3	13102-ZE2-810	M-8	15520-ZB2-003	C-5.6	16260-ZE2-721	M-13
11315-ZE2-700	M-3	13103-ZE2-010	M-8	15520-ZB2-003	C-5.7	16260-ZE2-722	M-13
11381-ZE2-000	C-4	13103-ZE2-810	M-8	15520-ZB2-003	C-5.8	16261-ZE2-700	M-13
11381-ZE2-000	M-3	13104-ZE2-000	M-8	15520-ZB2-003	C-5.9	16261-ZE2-701	M-13
11381-ZE2-800	M-3	13104-ZE2-010	M-8	15520-ZE2-003	M-10	16261-ZE2-702	M-13
12000							
120A0-ZE2-811	M-2	13104-ZE2-810	M-8	15620-ZE2-700	M-3	16262-ZE2-710	M-13
120A0-ZE2-812	M-2	13104-ZE2-811	M-8	15721-ZB4-000	C-9	16262-ZE2-711	M-13
120A0-ZE2-813	M-2	13111-ZE2-000	M-8	16000			
120A0-ZE2-820	M-2	13200-ZE2-305	M-8	16010-ZA0-931	M-13	16262-ZE2-700	M-13
		13310-ZE2-700	M-7	16010-ZE2-811	M-13.1	16264-ZE2-701	M-13
		13310-ZE2-701	M-7	16011-ZA0-931	M-13	16265-ZE2-721	M-13
				16011-ZA0-931	M-13.1	16268-ZE2-720	M-13
				16013-ZA0-931	M-13	16268-ZE2-721	M-13
						16269-ZA0-700	M-13
						16269-ZA0-800	M-13

A Referência com o Índice Ilustrado



M-14

Árvore de Manivelas • Pistão (CBR900RRN/RRS)



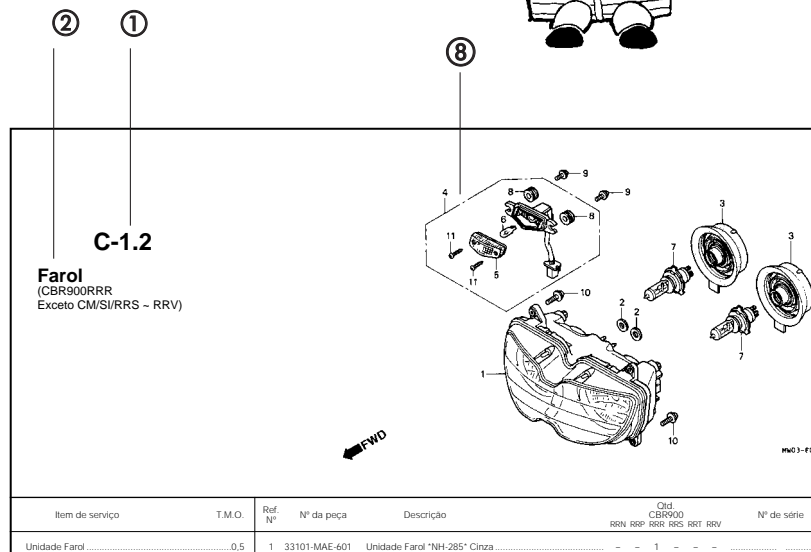

C Referência com o Índice de Nome de Peças

ÍNDICE DE NOME DE PEÇAS

Descrição	Nº do bloco	Nº de Ref.	Descrição	Nº do bloco	Nº de Ref.	Des.
A						
Acelerador Automático Comp.	C-8	3	Arnela de Pressão, 6 mm	C-5.15	35	Boi
Acoplador Comp. (EMS)	C-5	20	Arnela de Pressão, 6 mm	C-5.16	40	Boi
Acoplador Comp. (EMS)	C-5.1	21	Arnela de Pressão, 6 mm	C-5.17	37	Boi
Acoplador Comp. (EMS)	C-5.3	22	Arnela de Pressão, 6 mm	C-5.18	36	Boi
Acoplador Comp. (EMS)	C-5.4	20	Arnela de Pressão, 6 mm	C-5.19	47	Boi
Acoplador Comp. (EMS)	C-5.5	21	Arnela de Pressão, 6 mm	C-5.2	54	Boi
Acoplador Comp. (EMS)	C-5.6	21	Arnela de Pressão, 6 mm	C-5.20	24	Boi
Acoplador Comp. (EMS)	C-5.7	22	Arnela de Pressão, 6 mm	C-5.21	24	Boi
Acoplador Comp. (EMS)	C-5.8	19	Arnela de Pressão, 6 mm	C-5.22	29	Boi
Afagador Comp.	M-13.1	7	Arnela de Pressão, 6 mm	C-5.23	23	Boi
Alavanca	C-15	8	Arnela de Pressão, 6 mm	C-5.24	23	Boi
Alavanca Comp., Afogador	M-13	25	Arnela de Pressão, 6 mm	C-5.25	19	Boi
Alavanca Comp., Afogador	M-13	25	Arnela de Pressão, 6 mm	C-5.26	19	Boi
Alavanca Comp., Afogador (STD)	M-13.1	16	Arnela de Pressão, 6 mm	C-5.27	30	Boi
Alavanca Comp., Solenóide Acelerador	C-8	5	Arnela de Pressão, 6 mm	C-5.28	20	Boi
Alavanca Direita	C-20	4	Arnela de Pressão, 6 mm	C-5.3	53	Boi
Alavanca Esquerda	C-20	5	Arnela de Pressão, 6 mm	C-5.4	54	Boi
Alavanca, Afogador	M-13	18	Arnela de Pressão, 6 mm	C-5.5	57	Boi
Alavanca, Afogador	M-13	18	Arnela de Pressão, 6 mm	C-5.6	55	Boi
Alavanca, Afogador	M-13	20	Arnela de Pressão, 6 mm	C-5.7	53	Boi
Alavanca, Afogador	M-13	20	Arnela de Pressão, 6 mm	C-5.8	53	Boi
Alavanca, Afogador	M-13	20	Arnela de Pressão, 6 mm	C-5.9	46	Boi
Alavanca, Afogador	M-13.1	17	Arnela do Tanque	C-14	13	Boi
			Arnela Lisa, 20 mm	C-18	8	Boi

Item de serviço	T.M.O.	Ref. Nº	Nº da peça	Descrição	Old. CBR900 RRN RRP RRR RRS RRT RRA					
Jogo de Anéis, Pistão	6,8	1	13011-MT4-315	Jogo de Anéis, Pistão (RIKEN)	4	4	4	4	-	-
(Adicione 0,2 por Unidade)			13031-MT4-315	Jogo de Anéis, Pistão (0,50)	(4)	(4)	(4)	(4)	-	-
• Pistão			13051-MW0-305	Jogo de Anéis, Pistão (1,00)	(4)	(4)	(4)	(4)	-	-
(Adicione 0,2 por Unidade)										
Pino, Pistão	6,7									
Biela, Comp.	7,1				-	(4)	-	-	-	-
(Adicione 0,4 por Unidade)										
Rolamento da Biela	5,8	2	13101-MW0-000	Pistão	4	-	-	-	-	-
(Adicione 0,3 por Unidade)										
Árvore de Manivelas	7,9									
Rolamento, Árvore de Manivelas	7,2									
(Um ou Todos)			13101-MW0-760	Pistão	4	-	-	-	-	-
Engrenagem, Distribuição	2,2		13101-MW0-790	Pistão	-	4	-	-	-	-
Rolamento de Esferas, 28 x 41 x 21	6,0									
			13101-MAE-000	Pistão	-	4	4	-	-	-
					-	-	4	4	-	-
					-	-	-	4	-	-

Como Localizar o Bloco de Peças e os números de Série




Item de serviço	T.M.O.	Ref. N°	N° da peça	Descrição	Old CBR900 RRR RRP RRS RRT RRV	N° de série
Unidade Farol	0.5	1	33101-MAE-601	Unidade Farol "NH-285" Cinza	- - 1 - -

Item de serviço	T.M.O.	Ref. N°	N° da peça	Descrição	Old CBR900 RRR RRP RRS RRT RRV	N° de série	Nota
Unidade Farol	0.5	1	33101-MAE-601	Unidade Farol "NH-285" Cinza	- - 1 - -	-2351159
• Lâmpada, Lanterna	0.1				- - 1 - -	-2351712
• Lâmpada, Farol	0.1				- - 1 - -	-2351309
					- - 1 - -	-2351434
					- - 1 - -	-2350300
					- - 1 - -	-GM300138
					- - 1 - -	-SM300366
					- - 1 - -	-2351160-
					- - 1 - -	-2351713-
					- - 1 1

- ① Número do Bloco
- ② Nome do Bloco
- ③ Item de Serviço Tempo de Mão-de-Obra (T.M.O.)
- ④ Número de Referência (Os Números descritos entre parênteses indicam que continua da página anterior)
- ⑤ Número da Peça
- ⑥ Descrição
- ⑦ Código de Cores HONDA
- ⑧ Conjuntos
 - As peças cujas figuras estiverem delimitadas por linhas interrompidas são disponíveis em conjunto completo. (As peças componentes do conjunto, também são comercializadas individualmente)
- ⑨ Descrição de Cores
- ⑩ Observação
 - As observações que aparecem entre parênteses devem ser atentas.
- ⑪ Quantidade Utilizada na Motocicleta
 - Quando aparecem entre parênteses indicam peças opcionais. Quando indicadas com a letra "N" deve-se utilizar a quantidade que for necessária.
- ⑫ Número de Série
- ⑬ Nota

Quando Utilizar as Peças




Ref. Nº	Nº da peça	Descrição	Oid. CBR900							Nº de série
			RRN	RRP	RRR	RRS	RRT	RRV		
1	33101-MAE-601	Unidade Farol "NH-285" Cinza	-	-	1	-	-	-	-	-2351159
			-	-	-	1	-	-	-	-2351712
	33101-MAE-612	Unidade Farol "NH-283" Cinza	-	-	1	-	-	-	-	-2351309
		(Precaução Durante a Instalação)	-	-	-	1	-	-	-	-2351434
			-	-	-	1	-	-	-	-2350300
			-	-	-	1	-	-	-	-0M300138
	33101-MAE-671	Unidade Farol "NH-1" Preto	-	-	1	-	-	-	-	-SM300366
			-	-	-	1	-	-	-	-
	33101-MAE-691	Unidade Farol	-	-	-	1	-	-	-	-2351160
	33101-MAE-602	Unidade Farol	-	-	-	1	-	-	-	2351713 -
			-	-	-	1	1	-	-	-

O número de Série foi utilizado desde o modelo inicial

Quando a numeração de Chassi aparece do lado esquerdo da coluna significa que a utilização das peças se aplica a partir deste número de chassi (2351160)

Quando a numeração de Chassi aparece do lado direito da coluna significa que a utilização da peça se aplica até este número de chassi (2351159)

Abreviaturas Utilizadas neste Catálogo de Peças

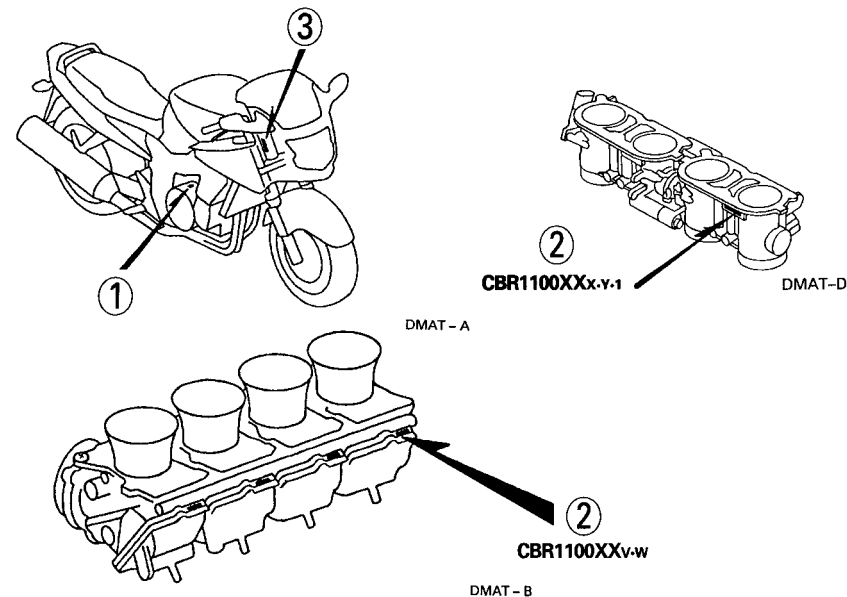
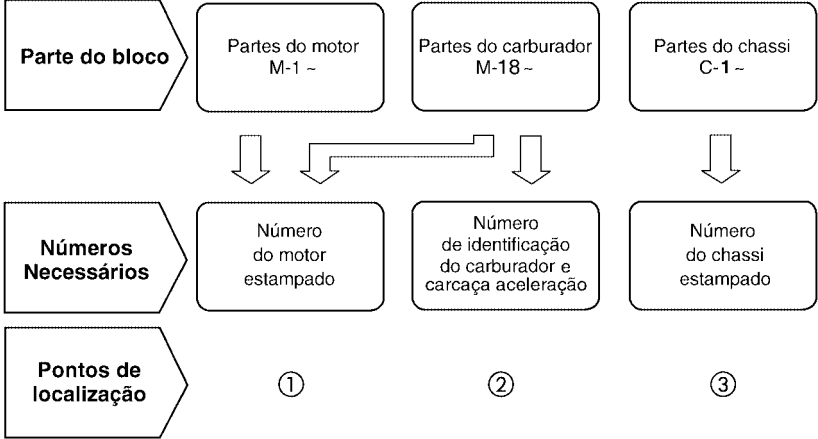


* "Esq" e "Dir" na descrição de uma peça significa o lado Esquerdo e o lado Direito considerando-se que esteja sobre o assento da motocicleta.

• No Catálogo de peças utilizam-se as seguintes abreviaturas:

Conj.	Conjunto
Comp.	Completo
Dir.	Direito
Esq.	Esquerdo
STD.	Standard
MM.	Milímetro
G.	Gram
D (22D)	Dente (22 dentes)
A.	Ampére
V.	Volt
W.	Watt
C.A.	Corrente Alternada
C.C.	Corrente Contínua
ADM.	Admissão
ESC.	Escape
DIANT.	Dianteira
TRAS.	Traseira
SEX.	Sextavado
LAT.	Lateral
TRANS.	Transmissão
SEX.	Sextavado
PRIM.	Primário
SEC.	Secundário
MPH.	Milhas por Hora
KPH.	Quilômetro por Hora
L.E.D.	Diodo Emissor de Luz
C.D.I.	Unidade Descarga Capacitiva

Como Localizar o Bloco de Peças e os números de Série



Modelo, Código de Área e Números de Série Aplicáveis

O Modelo, Código de Área, Tipo e os Números de Identificações podem ser identificados conforme tabela abaixo:

Modelo	Código de Área	Tipo	Nº de identificação do motor	Nº de identificação do Chassi	Nº de identificação do Carburador
CBR1100XXv	AR	Austria	SC35E-5000001 ~ 5000235	JH2SC35C* VM000001 ~ VM002148	VPS2B [A]
	CM	Canadá	SC35E-2000001 ~ 2017590	JH2SC332* VM000001 ~ VM000300	VPS2A [A]
	E	Inglaterra	SC35E-2000001 ~ 2018614	JH2SC35A* VM00000A ~ VM009514	VPS0A [A]
	ED	Mercado Europeu	SC35E-2000001 ~ 2018387	JH2SC35A* VM000001 ~ VM009287	
	F	França	SC35E-2000001 ~ 2018641	JH2SC35B* VM000001 ~ VM001569	VPS0C [A]
	G	Alemanha	SC35E-2000001 ~ 2017530	JH2SC35D* VM200001 ~ VM002226	VPS2D [A]
	ND	Norte Europa	SC35E-2000001 ~ 2017904	JH2SC35A* VM200001 ~ VM008894	VPS2E [A]
	SW	Suíça	SC35E-2000001 ~ 2013938	JH2SC35F* VM200001 ~ VM000504	VPS2C [A]
	U	Australia	SC35E-2000001 ~ 2018634	JH2SC35F* VM200001 ~ VM000451	VPS0A [A]
	2G	Alemanha	SC35E-2000001 ~ 2017888	JH2SC35F* VM200001 ~ VM001144	VPS2F [A]

Como Localizar o Bloco de Peças e os números de Série

O Modelo, Código de Área, Tipo e os Números de Identificações podem ser identificados conforme tabela abaixo:

Modelo	Código de Área	Tipo	Nº de identificação do motor	Nº de identificação do Chassi	Nº de identificação do Carburador
CBR1100XXw	AR	Austria	SC35E-3000001 ~	JH2SC35F* WM100001 ~	VPS2G
	BR	Brasil	SC33E 2100001 ~ 2105147 ~	JH2SC353* WM800001 ~ WM800230 ~	VPS0E
			SC35E-2106805 ~ 2108315	JH2SC333* XM800001 ~ WM800097	
	CM	Canadá	SC35E-3000001 ~	JH2SC352* WM100001 ~	VPS2A
	E	Inglaterra	SC35E-3000001 ~	JH2SC35A* WM100001 ~	VPS0D
	ED	Mercado Europeu	SC35E-3000001 ~	JH2SC35A* WM100001 ~	
	F	França	SC35E-3000001 ~	JH2SC35C* WM100001 ~	VPS0C
	ND	Norte Europa	SC35E-3000001 ~	JH2SC35A* WM100001 ~	VPS2E
	SD	Suécia	SC35E-3000001 ~	JH2SC35C* WM100001 ~	VPS2D
	SW	Suíça	SC35E-3000001 ~	JH2SC35E* WM100001 ~	VPS2C
	U	Austrália	SC35E-3300001 ~	JH2SC35U* WM100001 ~	VPS2D
	2G	Alemanha	SC35E-2100001 ~	JH2SC35D* WM100001 ~	VPS2F

Modelo	Código de Área	Tipo	Nº de identificação do motor	Nº de identificação do Chassi	Nº de identificação Carcaça Aceleração
CBR1100XXx	BR	Brasil	SC35E-2200046 ~ 2202632	JH2SC353* WM900001 ~ WM900007 ~	GQ40A
			SC35E-2202982 ~	JH2SC353* XM900001 ~	
	CM	Canadá	SC35E-3100001 ~	JH2SC352* XM200001 ~	GQ40D
	E	Inglaterra	SC35E-3100001 ~	JH2SC35A* XM200001 ~	GQ40A
	ED	Mercado Europeu	SC35E-3100001 ~	JH2SC35A* XM200001 ~	
	F	França	SC35E-3100001 ~	JH2SC35C* XM200001 ~	
	SD	Suécia	SC35E-3100001 ~	JH2SC35A* XM200001 ~	
	SW	Suíça	SC35E-3100001 ~	JH2SC35G* XM200001 ~	GQ40C
	U	Austrália	SC35E-3100001 ~	JH2SC35U* XM200001 ~	GQ40C
	2G	Alemanha	SC35E-5200001 ~	JH2SC35G* XM200001 ~	GQ40C

Modelo	Código de Área	Tipo	Nº de identificação do motor	Nº de identificação do Chassi	Nº de identificação do Carburador
CBR1100XXy	BR	Brasil	SC35E-3300001 ~	JH2SC353*YM300001 ~	GQ40A
	CM	Canadá	SC35E-3300001 ~	JH2SC352*YM300001 ~	GQ40D
	E	Inglaterra	SC35E-3300001 ~	JH2SC35A*YM300001 ~	GQ40A
	ED	Mercado Europeu	SC35E-3300001 ~	JH2SC35A*YM300001 ~	GQ40C
	F	França	SC35E-3300001 ~	JH2SC35C*YM300001 ~	
	SD	Suécia	SC35E-3300001 ~	JH2SC35A*YM300001 ~	
	SW	Suiça	SC35E-3300001 ~	JH2SC35G*YM300001 ~	
	U	Austrália	SC35E-3300001 ~	JH2SC35U*YM300001 ~	GQ40D
	2G	Alemanha	SC35E-5300001 ~	JH2SC35G*YM300001 ~	GQ40C

Modelo	Código de Área	Tipo	Nº de identificação do motor	Nº de identificação do Chassi	Nº de identificação do Carburador
CBR1100XXy	BR	Brasil	SC35E-3400001 ~	JH2SC359*1M400001 ~	GQ40E
	CM	Canadá	SC35E-3400001 ~	JH2SC352*1M400001 ~	GQ40H
	E	Inglaterra	SC35E-3400001 ~	JH2SC35A*1M400001 ~	GQ40E
	ED	Mercado Europeu	SC35E-3400001 ~	JH2SC35A*1M400001 ~	
	F	França	SC35E-3400001 ~	JH2SC35C*1M400001 ~	
	U	Austrália	SC35E-3400001 ~	JH2SC35U*1M400001 ~	GQ40H

* Para identificação do número do carburador, somente a parte sublinhada deverá ser usada para registro.

VP8CC KC

Tabela de Seleção para Identificar as chaves

Tipo	Numero da Chave
1	A**, B**
2	C**, D**

*: 0, 1, 2, 3, 4, 5, 6, 7, 8 ou 9

Composição do número de identificação do Veículo (VIN) América do Norte ~

Exemplo: J H 2 P E 0 4 * B M 2 0 0 0 1

Número Sequencial de Produção

Código de Fábrica

A Ohio U.S.A
B Alost Bélgica
C Saitama Japão
D Guadalajara México

E Montesa Espanha
F Atesa Itália
K Kumamoto Japão
M Hamamatsu Japão

R Manaus Brasil
S Susuka Japão
T Tochigi Japão
4 Sul da Carolina U.S.A

Modelo do Ano

Exemplo: K....1989 L....1990 M....1991 N....1992 X....1999 (Exceto I.O.Q.U) Y....2000 1....2001
2....2002 3....2003 4....2004 5....2005 6....2006 7....2007 8....2008 9....2009

Versão

Dígito de Controle

Versão

Especificação

Código de Descrição do Veículo

Exemplo: PE04....XR600R RC30....VFR750R

Marca e Tipo de Veículo

JH2..... HONDA Motocicleta Fabricada no Japão
1HF..... HONDA Motocicleta Fabricada nos Estados Unidos da América
YC1..... HONDA Motocicleta Fabricada na Bélgica
9C2..... HONDA Motocicleta Fabricada no Brasil
3H1..... HONDA Motocicleta Fabricada no México

VTM..... HONDA Motocicleta Fabricada na Espanha
ZDC..... HONDA Motocicleta Fabricada na Itália
JH3..... HONDA Motocicleta Fabricada no Japão
478..... HONDA Motocicleta Fabricada nos Estados Unidos da América

Composição do número de identificação do Veículo (VIN) 1996 ~

Exemplo: J H 2 P E 0 4 A * K M 2 0 0 0 1

Número Sequencial de Produção

Código de Fábrica

A Ohio U.S.A

B Alost Bélgica

C Saitama Japão

D Guadalajara México

E Montesa Espanha

F Atesa Itália

K Kumamoto Japão

M Hamamatsu Japão

R Manaus Brasil

S Susuka Japão

T Tochigi Japão

4 Sul da Carolina U.S.A

Modelo do Ano

Exemplo: K....1989 L....1990 M....1991 N....1992 X....1999 (Exceto I.O Q.U) Y....2000 1....2001
2....2002 3....2003 4....2004 5....2005 6....2006 7....2007 8....2008 9....2009

Versão

Dígito de Controle

Versão

Especificação

Código de Descrição do Veículo

Exemplo: PE04....XR600R RC30....VFR750R

Marca e Tipo de Veículo

JH2 HONDA Motocicleta Fabricada no Japão

1HF HONDA Motocicleta Fabricada nos Estados Unidos da América

YC1 HONDA Motocicleta Fabricada na Bélgica

9C2 HONDA Motocicleta Fabricada no Brasil

3H1 HONDA Motocicleta Fabricada no México

VTM HONDA Motocicleta Fabricada na Espanha

ZDC HONDA Motocicleta Fabricada na Itália

JH3 HONDA Motocicleta Fabricada no Japão

478 HONDA Motocicleta Fabricada nos Estados Unidos da América

Etiqueta de Cor

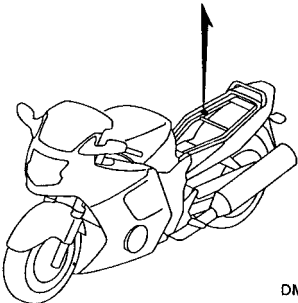
- Ao solicitar as peças comprove o nome do modelo, a cor principal e o código, observando a etiqueta de cor do veículo.
- Ao pedir uma peça de cor utilize o gráfico de cores e as instruções sobre o catálogo de peças.

1

CBR1100XXV

COR NH-359M

CODE NH359



DMAT – C

Modelo		CBR1100XXv					
Nº	Cor Principal		Preto Mute Metálico NH-359M	Magenta Muthos Candy R-228C	Titânico Metálico YR-183M	Número de aplicação	
	Código de Cor		NH359	R228	YR183	Número de aplicação inicial	Número de aplicação final
Nome das Peças Coloridas		Nº Peça Básico					
1	Chassi Comp.	50100-MAT-000	ZB	ZB	ZB		
2	Capa, Verificação	64365-MAT-000	ZA	ZA	ZA		
3	Presilha, Fixação Painel	91549-MW0-790	ZA	ZA	ZA		
4	Presilha, Fixação Painel	91549-MW0-790	ZA	ZA	ZA		
5	Presilha, Fixação Painel	91549-MW0-790	ZA	ZA	ZA		
6	Capa, Espelho Retrovisor Esquerdo	88125-MAT-000	ZB	ZE	ZD		
7	Tampa, Carenagem Superior Esquerda	64596-MAT-000	ZB	ZB			
8	Capa, Espelho Retrovisor Direito	88115-MAT-000	ZB	ZE			

Tabela de Cores

- Ao solicitar as peças coloridas consulte a tabela abaixo, verifique a cor principal da motocicleta e utilize o número de peça básico acionando o código de cor relativo.

CBR1100XX (CBR1100XXv

Nº	Modelo		CBR1100XXv						
	Cor Principal		Preto Mute Metálico NH-359M	Magenta Muthos Candy R-228C	Titanio Metálico YR-183M	Número de aplicação		Nº de identificação do Bloco	Nº de ref.
	Código de Cor		NH359	R228	YR183	Número de aplicação inicial	Número de aplicação final		
	Nome das Peças Coloridas	Nº Peça Básico							
1	Chassi Comp.	50100-MAT-000	ZB	ZB	ZB			C-32	11
2	Tampa Verificação	64365-MAT-000	ZA	ZA	ZA			C-35	13
3	Presilha, Fixação Paine	91549-MW0-790	ZA	ZA	ZA			C-32	26
4	Presilha, Fixação Paine	91549-MW0-790	ZA	ZA	ZA			C-35	34
5	Presilha, Fixação Paine	91549-MW0-790	ZA	ZA	ZA			C-37	26
6	Capa, Espelho Retrovisor	88125-MAT-000	ZB	ZE	ZD			C-36	14
7	Tampa, Carenagem Superior Esquerda	64596-MAT-000	ZB	ZB	ZB			C-35	16
8	Capa, Espelho Retrovisor Direito	88115-MAT-000	ZB	ZE	ZD			C-36	10
9	Tampa, Carenagem Superior Direita	64591-MAT-000	ZB	ZB	ZB			C-35	15
10	Carenagem, Inferior Esquerda	64470-MAT-000	ZE	ZG	ZF			C-37	12
11	Carenagem , Inferior Esquerda	64470-MAT-670	ZA	ZA	ZA			C-37	12
12	Carenagem, Inferior Direita	64460-MAT-000	ZE	ZG	ZF			C-37	11
13	Carenagem, Inferior Direita	64460-MAT-670	ZA	ZA	ZA			C-37	11
14	Rabeta	77250-MAT-000	ZE	ZG	ZF			C-19	6
15	Rabeta	77250-MAT-670	ZA	ZA	ZA			C-19	6
16	Carenagem, Superior	64230-MAT-000	ZE	ZG	ZF			C-35	10
17	Carenagem, Interna	64510-MAT-000	ZG	ZJ	ZH			C-37	13
18	Carenagem, Interna	64510-MAT-670	ZA	-	-			C-37	14
19	Pára-Lama Dianteiro	61100-MAT-000	ZD	ZG	ZF			C-9	1
20	Etiqueta, Cor	87565-MAT-610	ZA	ZB	ZC			C-38	9
21	Etiqueta, Combustível	87586-MB6-870	ZH	ZH	ZH			C-38	10
22	Etiqueta, Combustível	87586-MR6-670	ZD	ZD	ZD			C-38	10
23	Faixa A, Rabeta	77219-MAT-300	ZA	ZA	ZA			C-39-1	6
24	Faixa A, Rabeta	77219-MAT-300	ZA	ZB	ZC			C-39	6
25	Emblema B, Assento	77218-MAT-300	ZA	ZB	ZC			C-39	5

CBR1100XX (CBR1100XXv)

Nº	Modelo		CBR1100XXv						
	Cor Principal		Preto Mute Metálico NH-359M	Magenta Muthos Candy R-228C	Titanio Metálico YR-183M	Número de aplicação		Nº de identificação do Bloco	Nº de ref.
	Código de Cor		NH359	R228	YR183	Número de aplicação inicial	Número de aplicação final		
	Nome das Peças Coloridas	Nº Peça Básico							
26	Emblema B, Rabeta	77218-MAT-670	ZA	ZA	ZA			C-39-1	5
27	Emblema Esquerdo, Tanque Combustível	17526-MAT-300	ZA	ZB	ZC			C-39	2
28	Emblema Esquerdo, Tanque Combustível	17526-MAT-300	ZA	–	–			C-39-1	2
29	Emblema Inferior, Carenagem	64419-MAT-300	ZA	ZB	ZC			C-39	4
30	Emblema Inferior, Carenagem	64419-MAT-670	ZA	ZA	ZA			C-39-1	4
31	Emblema Direito, Tanque Combustível	17521-MAT-300	ZA	ZB	ZC			C-39	1
32	Emblema Direito, Tanque Combustível	17521-MAT-300	ZA	–	–			C-39-1	1
33	Emblema Superior Carenagem	64219-MAT-300	ZA	ZB	ZC			C-39	3
34	Emblema Superior Carenagem	64219-MAT-300	ZA	–	–			C-39-1	3
35	Espelho Retrovisor Esquerdo	88120-MAT-000	ZB	ZE	ZD			C-36	27
36	Espelho Retrovisor, Direito	88110-MAT-000	ZB	ZE	ZD			C-36	26
37	Painel Interno, Esquerdo	64320-MAT-000	ZB	ZB	ZB			C-35	12
38	Painel Interno, Direito	64310-MAT-000	ZB	ZB	ZB			C-35	11
39	Alça, Traseira	77310-MAT-000	ZB	ZE	ZD			C-19	7
40	Tanque, Combustível	17520-MAT-000	ZE	ZG	ZF			C-17	11
41	Tanque, Combustível	17520-MAT-630	ZA	ZB	ZC			C-17	11

CBR1100XX (CBR1100XXw) AR, CM, E, ED, F, ND, SD, SW, U, 2G

Nº	Modelo		CBR1100XXw						
	Cor Principal		Preto Mute Metálico NH-359M	Vermelho Glória Candy R-101-U	Titanio Metálico YR-183M	Número de aplicação		Nº de identificação do Bloco	Nº de ref.
	Código de Cor		NH359B	R101	YR183	Número de aplicação inicial	Número de aplicação final		
	Nome das Peças Coloridas	Nº Peça Básico							
1	Chassi Comp.	50100-MAT-000	ZB	ZB	ZB			C-32	11
2	Tampa Verificação	64365-MAT-000	ZA	ZA	ZA			C-35	13
3	Presilha, Fixação Painei	91549-MW0-790	ZA	ZA	ZA			C-32	26
4	Presilha, Fixação Painei	91549-MW0-790	ZA	ZA	ZA			C-35	34
5	Presilha, Fixação Painei	91549-MW0-790	ZA	ZA	ZA			C-37	26
6	Capa Retrovisor , Esquerdo	88125-MAT-000	ZB	ZF	ZD			C-36	14
7	Tampa, Carenagem Superior Esquerda	64596-MAT-000	ZB	ZB	ZB			C-35	16
8	Capa, Espelho Retrovisor Direito	88115-MAT-000	ZB	ZF	ZD			C-36	10
9	Tampa, Carenagem Superior Direita	64591-MAT-000	ZB	ZB	ZB			C-35	15
10	Carenagem, Inferior Esquerda	64470-MAT-860	ZC	ZB	ZA			C-37	12
11	Carenagem, Inferior Direita	64460-MAT-860	ZC	ZB	ZA			C-37	11
12	Rabeta	77250-MAT-860	ZA	ZC	ZB			C-19	6
13	Carenagem, Superior	64230-MAT-860	ZA	ZC	ZB			C-35	10
14	Carenagem, Interna	64510-MAT-000	ZG	ZK	ZH			C-37	13
15	Carenagem, Interna	64510-MAT-670	ZA	ZC	ZD			C-37	14
16	Pára-Lama Dianteiro	61100-MAT-000	ZD	ZH	ZF			C-9	1
17	Etiqueta, Cor	87565-MAT-860	ZD	ZC	ZB			C-38	9
18	Etiqueta, Combustível	87586-MB6-870	ZH	ZH	ZH			C-38	10
19	Etiqueta, Combustível	87586-MR6-670	ZD	ZD	ZD			C-38	10
20	Faixa A, Rabeta	77219-MAT-860	ZA	ZC	ZB			C-39	6

CBR1100XX (CBR1100XXw) AR, CM, E, ED, F, ND, SD, SW, U, 2G

Nº	Modelo		CBR1100XXw						
	Cor Principal		Preto Mute Metálico NH-359M	Vermelho Glória Candy R-101-U	Titanio Metálico YR-183M	Número de aplicação		Nº de identificação do Bloco	Nº de ref.
	Código de Cor		NH359B	R101	YR183	Número de aplicação inicial	Número de aplicação final		
	Nome das Peças Coloridas	Nº Peça Básico							
21	Emblema B, Assento	77218-MAT-860	ZA	ZC	ZB			C-39	5
22	Faixa Esquerda, Tanque Combustível	17526-MAT-860	ZA	ZC	ZB			C-39	2
23	Faixa, Carenagem Inferior	64419-MAT-860	ZC	ZB	ZA			C-39	4
24	Faixa Direita, Tanque Combustível	17521-MAT-860	ZA	ZC	ZB			C-39	1
25	Faixa, Carenagem Superior	64219-MAT-860	ZA	ZC	ZB			C-39	3
26	Espelho Retrovisor Esquerdo	88120-MAT-000	ZB	ZF	ZD			C-36	27
27	Espelho Retrovisor, Direito	88110-MAT-000	ZB	ZF	ZD			C-36	26
28	Painel Interno, Esquerdo	64320-MAT-000	ZB	ZB	ZB			C-35	12
29	Painel Interno, Direito	64310-MAT-000	ZB	ZB	ZB			C-35	11
30	Alça Traseira	77310-MAT-000	ZB	ZF	ZD			C-19	7
31	Tanque Combustível, Comp.	17520-MAT-840	ZA	ZC	ZB			C-17	11
32	Tanque Combustível, Comp.	17520-MAT-860	ZA	ZC	ZB			C-17	11

CBR1100XX (CBR1100XXw) BR

Nº	Modelo		CBR1100XXw					
	Cor		Preto Mute Metálico	Vermelho-U Mutos Candy	Aplicação no modelo		Nº de identificação do Bloco	Nº de ref.
			NH359	R228	Modelo de aplicação inicial	Modelo de aplicação final		
	Nome das Peças Coloridas	Nº Peça Básico						
1	Chassi Comp.	50100-MAT-900	ZA	ZA			C-32	11
2	Tampa, Verificação	64365-MAT-000	ZA	ZA			C-35	13
3	Presilha, Fixação Painel	91549-MW0-790	ZA	ZA			C-32	26
4	Presilha, Fixação Painel	91549-MW0-790	ZA	ZA			C-35	34
5	Presilha, Fixação Painel	91549-MW0-790	ZA	ZA			C-37	26
6	Capa, Espelho Retrovisor Esquerdo	88125-MAT-000	ZB	ZE			C-36	14
7	Tampa, Carenagem Superior Esquerda	64596-MAT-000	ZB	ZB			C-35	16
8	Capa, Espelho Retrovisor Direito	88115-MAT-000	ZB	ZE			C-36	10
9	Tampa, Carenagem Superior Direita	64591-MAT-000	ZB	ZB			C-35	15
10	Carenagem, Inferior Esquerda	64470-MAT-000	ZE	ZG			C-37	12
11	Carenagem, Inferior Direita	64460-MAT-000	ZE	ZG			C-37	11
12	Rabeta	77250-MAT-000	ZE	ZG			C-19	6
13	Carenagem Superior	64230-MAT-000	ZE	ZG			C-35	10
14	Carenagem, Interna	64510-MAT-000	ZG	ZJ			C-37	13
15	Pára-Lama Dianteiro	61100-MAT-000	ZD	ZG			C-9	1
16	Faixa A, Rabeta	77219-MAT-300	ZA	ZA			C-39	6
17	Faixa A, Rabeta	77219-MAT-300	-	ZB			C-39	6
18	Emblema B, Assento	77218-MAT-300	ZA	ZB			C-39	5
19	Emblema Esquerdo, Tanque Combustível	17526-MAT-300	ZA	ZB			C-39	2
20	Emblema Inferior, Carenagem	64419-MAT-300	ZA	ZB			C-39	4
21	Emblema Direito, Tanque Combustível	17521-MAT-300	ZA	ZB			C-39	1
22	Emblema Superior, Carenagem	64219-MAT-300	ZA	ZB			C-39	3
23	Espelho Retrovisor, Esquerdo	88120-MAT-000	ZB	ZE			C-36	27
24	Espelho Retrovisor, Direito	88110-MAT-000	ZB	ZE			C-36	26
25	Painel Interno, Esquerdo	64320-MAT-000	ZB	ZB			C-35	12
26	Painel Interno, Direito	64310-MAT-000	ZB	ZB			C-35	11
27	Alça Traseira	77310-MAT-000	ZB	ZE			C-19	7
28	Tanque, Combustível	17520-MAT-000	ZE	ZG			C-17	11

CBR1100XX (CBR1100XXx) CM, E, ED, F, SD, SW, U, 2G

Nº	Modelo		CBR1100XXX						
	Cor Principal		Preto Prisma Metálico NH-418P	Azul Phoenix Candy PB-284C	Vermelho-U Glória Candy R-101C-U	Número de aplicação		Nº de identificação do Bloco	Nº de ref.
	Código de Cor		NH418	PB284	R101	Número de aplicação inicial	Número de aplicação final		
	Nome das Peças Coloridas	Nº Peça Básico							
1	Chassi Comp.	50100-MAT-D00	ZA	ZA	ZA			C-32-1	10
2	Tampa, Verificação	64365-MAT-000	ZA	ZA	ZA			C-35	13
3	Presilha, Fixação Painel	91549-MW0-790	ZA	ZA	ZA			C-35	34
4	Presilha, Fixação Painel	91549-MW0-790	ZA	ZA	ZA			C-37	26
5	Capa, Espelho Retrovisor Esquerdo	88125-MAT-000	ZG	ZL	ZF			C-36	14
6	Tampa, Carenagem Superior Esquerda	64596-MAT-D00	ZA	ZA	ZA			C-35	16
7	Capa, Espelho Retrovisor Direito	88115-MAT-000	ZG	ZL	ZF			C-36	10
8	Tampa, Carenagem Superior Direita	64591-MAT-D00	ZA	ZA	ZA			C-35	15
9	Carenagem, Inferior Esquerda	64470-MAT-D00	ZB	ZC	ZA			C-37	12
10	Carenagem, Inferior Direita	64460-MAT-D00	ZB	ZC	ZA			C-37	11
11	Rabeta	77250-MAT-D00	ZC	ZD	ZB			C-19	6
12	Carenagem Superior	64230-MAT-D00	ZA	ZE	ZF			C-35	10
13	Carenagem, Interna	64510-MAT-D00	ZA	ZE	ZF			C-37	13
14	Pára-Lama Dianteiro	61200-MAT-D00	ZA	ZC	ZB			C-9	1
15	Protetor, Esquerdo Pára-Brisa	64226-MAT-D00	ZA	ZA	ZA			C-35	41
16	Protetor, Direito Pára-Brisa	64216-MAT-D00	ZA	ZA	ZA			C-35	39
17	Etiqueta, Cor	87565-MAT-D00	ZB	ZC	ZD			C-38	9
18	Etiqueta, Combustível	87586-MB6-870	ZH	ZH	ZH			C-38	10
19	Etiqueta, Combustível	87586-MR6-670	ZD	ZD	ZD			C-38	10
20	Faixa A, Rabeta	77219-MAT-D00	ZB	ZC	ZA			C-39-2	7
21	Emblema B, Assento	77218-MAT-D00	ZB	ZC	ZA			C-39-2	6
22	Emblema, CBS	61105-MAT-D00	ZA	ZC	ZB			C-39-2	3
23	Faixa Esquerda, Tanque Combustível	17526-MAT-F00	ZA	ZB	-			C-39-2	2
24	Faixa Esquerda, Tanque Combustível	17526-MAT-860	ZC	ZC	ZC			C-39-2	2
25	Faixa, Carenagem Inferior	64419-MAT-D00	ZA	ZB	-			C-39-2	5

CBR1100XX (CBR1100XXx) CM, E, ED, F, SD, SW, U, 2G

Nº	Modelo		CBR1100XXX						
	Cor Principal		Preto Prisma Metálico NH-418P	Azul Phoenix Candy PB-284C	Vermelho-U Glória Candy R-101C-U	Número de aplicação		Nº de identificação do Bloco	Nº de ref.
	Código de Cor		NH418	PB284	R101	Número de aplicação inicial	Número de aplicação final		
	Nome das Peças Coloridas	Nº Peça Básico							
26	Faixa, Carenagem Inferior	64419-MAT-860	–	–	ZB			C-39-2	5
27	Faixa Direita, Tanque Combustível	17521-MAT-F00	ZA	ZB	–			C-39-2	1
28	Faixa Direita, Tanque Combustível	17521-MAT-860	–	–	ZC			C-39-2	1
29	Espelho Retrovisor Esquerdo	88120-MAT-D01	ZB	ZC	ZD			C-36	27
30	Espelho Retrovisor, Direito	88110-MAT-D01	ZB	ZC	ZD			C-36	26
31	Painel Interno, Esquerdo	64320-MAT-000	ZB	ZB	ZB			C-35	12
32	Painel Interno, Direito	64310-MAT-000	ZB	ZB	ZB			C-35	11
33	Alça Traseira	77310-MAT-000	ZL	ZQ	ZF			C-19	7
34	Faixa, Pára-Brisa	64205-MAT-D00	ZA	ZA	–			C-39-2	4
35	Faixa, Pára-Brisa	64205-MAT-D00	–	ZB	–			C-39-2	4
36	Faixa, Pára-Brisa	64205-MAT-D00	–	–	ZA			C-39-2	4
37	Tanque, Combustível	17520-MAT-D00	ZC	ZD	ZB			C-17-1	14
38	Tanque, Combustível	17520-MAT-G20	ZB	ZC	ZA			C-17-1	14
39	Pára-Brisa	64250-MAT-D00	ZA	ZB	ZA			C-35	8

CBR1100XX (CBR1100XXx) BR

Nº	Modelo		CBR1100XXX					
	Cor		Preto Prisma Perolizado	Vermelho-U Glória Candy	Aplicação no modelo		Nº de identificação do Bloco	Nº de ref.
			NH-418P	R-101C-U	Modelo de aplicação inicial	Modelo de aplicação final		
	Nome das Peças Coloridas	Nº Peça Básico						
1	Chassi Comp.	50100-MAT-B00	ZA	ZA			C-32-1	10
2	Tampa, Verificação	64365-MAT-000	ZA	ZA			C-35	13
3	Presilha, Fixação Painel	91549-MW0-790	ZA	ZA			C-35	34
4	Presilha, Fixação Painel	91549-MW0-790	ZA	ZA			C-37	26
5	Capa, Espelho Retrovisor Esquerdo	88125-MAT-000	ZG	ZF			C-36	14
6	Tampa, Carenagem Superior Esquerda	64596-MAT-D00	ZA	ZA			C-35	16
7	Capa, Espelho Retrovisor Direito	88115-MAT-000	ZG	ZF			C-36	10
8	Tampa, Carenagem Superior Direita	64591-MAT-D00	ZA	ZA			C-35	15
9	Carenagem, Inferior Esquerda	64470-MAT-D00	ZB	ZA			C-37	12
10	Carenagem, Inferior Direita	64460-MAT-000	ZB	ZA			C-37	11
11	Rabeta	77250-MAT-D00	ZC	ZB			C-19	6
12	Carenagem, Superior	64230-MAT-D00	ZA	ZF			C-35	10
13	Carenagem, Interna	64510-MAT-D00	ZA	ZF			C-37	13
14	Pára-Lama Dianteiro	61200-MAT-D00	ZA	ZB			C-9	1
15	Protetor, Esquerdo Pára-Brisa	64226-MAT-D00	ZA	ZA			C-35	41
16	Protetor, Direito Pára-Brisa	64216-MAT-D00	ZA	ZA			C-35	39
17	Faixa A, Rabeta	77219-MAT-D00	ZB	ZA			C-39-2	7
18	Emblema B, Assento	77218-MAT-D00	ZB	ZA			C-39-2	6
19	Emblema, CBS	61105-MAT-D00	ZA	ZB			C-39-2	3
20	Emblema Esquerda, Tanque Combustível	17526-MAT-F00	ZA	-			C-39-2	2
21	Emblema Esquerda, Tanque Combustível	17526-MAT-860	ZC	ZC			C-39-2	2
22	Faixa, Carenagem Inferior	64419-MAT-D00	ZA	-			C-39-2	5
23	Faixa, Carenagem Inferior	64419-MAT-860	-	ZB			C-39-2	5
24	Emblema Direita, Tanque Combustível	17521-MAT-F00	ZA	-			C-39-2	1
25	Emblema Direita, Tanque Combustível	17521-MAT-860	ZC	ZC			C-39-2	1

CBR1100XX (CBR1100XXx) BR

Nº	Modelo		CBR1100XXX					
	Cor		Preto Prisma Perolizado	Vermelho-U Glória Candy	Aplicação no modelo		Nº de identificação do Bloco	Nº de ref.
			NH-418P	R-101C-U	Modelo de aplicação inicial	Modelo de aplicação final		
	Nome das Peças Coloridas	Nº Peça Básico						
26	Espelho Retrovisor Esquerdo	88120-MAT-D01	ZB	ZD			C-36	27
27	Espelho Retrovisor, Direito	88110-MAT-D01	ZB	ZD			C-36	26
28	Painel Interno, Esquerdo	64320-MAT-000	ZB	ZB			C-35	12
29	Painel Interno Direito	64310-MAT-000	ZB	ZB			C-35	11
30	Alça Traseira	77310-MAT-000	ZL	ZF			C-19	7
31	Faixa, Pára-Brisa	64205-MAT-000	ZA	ZA			C-39-2	4
32	Tanque, Combustível	17520-MAT-D00	ZC	ZB			C-17-1	14
33	Faixa, Pára-Brisa	64250-MAT-D00	ZA	ZA			C-35	8

CBR1100XX (CBR1100XXy) CM, E, ED, F, SD, SW, U, 2G

Nº	Modelo		CBR1100XXy						
	Cor Principal		Preto Prisma Metálico NH-418P	Azul Phoenix Candy PB-284C	Vermelho-U Glória Candy R-101C-U	Número de aplicação		Nº de identificação do Bloco	Nº de ref.
	Código de Cor		NH418	PB284	R101	Número de aplicação inicial	Número de aplicação final		
	Nome das Peças Coloridas	Nº Peça Básico							
1	Chassi, Comp.	50100-MAT-D00	ZB	ZB	ZB			C-32-1	10
2	Tampa, Verificação	64365-MAT-000	ZA	ZA	ZA			C-35	13
3	Presilha, Fixação Painel	91549-MW0-790	ZA	ZA	ZA			C-35	34
4	Presilha, Fixação Painel	91549-MW0-790	ZA	ZA	ZA			C-37	26
5	Capa, Espelho Retrovisor Esquerdo	88125-MAT-000	ZG	ZL	ZF			C-36	14
6	Tampa, Carenagem Superior Esquerda	64596-MAT-D00	ZA	ZA	ZA			C-35	16
7	Capa, Espelho Retrovisor Direito	88115-MAT-000	ZG	ZL	ZF			C-36	10
8	Tampa, Carenagem Superior Direita	64591-MAT-D00	ZA	ZA	ZA			C-35	15
9	Carenagem, Inferior Esquerda	64470-MAT-D30	ZC	ZA	ZB			C-37	12
10	Carenagem, Inferior Direita	64460-MAT-D30	ZC	ZA	ZB			C-37	11
11	Rabeta	77250-MAT-D30	ZB	ZC	ZA			C-19	6
12	Carenagem, Superior	64230-MAT-D00	ZA	ZE	ZF			C-35	10
13	Carenagem, Interna	64510-MAT-D00	ZA	ZE	ZF			C-37	13
14	Pára-Lama Dianteiro	61200-MAT-D30	ZB	ZC	ZA			C-35	1
15	Protetor, Esquerdo Pára-Brisa	64226-MAT-D00	ZA	ZA	ZA			C-35	41
16	Protetor, Direito Pára-Brisa	64216-MAT-D00	ZA	ZA	ZA			C-35	39
17	Etiqueta, Cor	87565-MAT-D30	ZA	ZB	ZC			C-38	9
18	Etiqueta, Combustível	87586-MB6-870	ZH	ZH	ZH			C-38	10
19	Etiqueta, Combustível	87586-MR6-670	ZD	ZD	ZD			C-38	10
20	Emblema, CBS	61105-MAT-D30	ZB	ZC	ZA			C-39-2	3
21	Faixa A, Rabeta	77219-MAT-D00	ZB	ZC	ZA			C-39-2	7
22	Emblema B, Assento	77218-MAT-D30	ZB	ZC	ZA			C-39-2	6
23	Emblema Direito, Tanque Combustível	17526-MAT-D30	ZA	–	–			C-39-2	2
24	Emblema Direito, Tanque Combustível	17526-MAT-F00	–	ZB	–			C-39-2	2
25	Emblema Esquerdo, Tanque Combustível	17526-MAT-860	ZC	ZC	ZC			C-39-2	2

CBR1100XX (CBR1100XXγ) CM, E, ED, F, SD, SW, U, 2G

Nº	Modelo		CBR1100XXy						
	Cor Principal		Preto Prisma Metálico NH-418P	Azul Phoenix Candy PB-284C	Vermelho-U Glória Candy R-101C-U	Número de aplicação		Nº de identificação do Bloco	Nº de ref.
	Código de Cor		NH418	PB284	R101	Número de aplicação inicial	Número de aplicação final		
	Nome das Peças Coloridas	Nº Peça Básico							
26	Faixa, Carenagem Inferior	64419-MAT-D30	ZC	ZA	ZB			C-39-2	5
27	Emblema Direito, Tanque Combustível	17521-MAT-D30	ZA	–	–			C-39-2	1
28	Emblema Direito, Tanque Combustível	17521-MAT-F00	–	ZB	–			C-39-2	1
29	Emblema Direito, Tanque Combustível	17521-MAT-860	ZC	ZC	ZC			C-39-2	1
30	Espelho Retrovisor Esquerdo	88120-MAT-D01	ZB	ZC	ZD			C-36	1
31	Espelho Retrovisor, Direito	88110-MAT-D01	ZB	ZC	ZD			C-36	26
32	Painel Interno, Esquerdo	64320-MAT-000	ZB	ZB	ZB			C-35	12
33	Painel Interno, Direito	64310-MAT-000	ZB	ZB	ZB			C-35	11
34	Alça Traseira	77310-MAT-000	ZL	ZQ	ZF			C-19	7
35	Faixa, Pára-Brisa	64205-MAT-D00	ZA	ZA	–			C-39-2	4
36	Faixa, Pára-Brisa	64205-MAT-D00	–	ZB	–			C-39-2	4
37	Faixa, Pára-Brisa	64205-MAT-D00	–	–	ZA			C-39-2	4
38	Tanque, Combustível	17520-MAT-D00	–	ZD	ZB			C-17-1	14
39	Tanque, Combustível	17520-MAT-D30	ZA	–	–			C-17-1	14
40	Tanque, Combustível	17520-MAT-G20	–	ZC	ZA			C-17-1	14
41	Tanque, Combustível	17520-MAT-G30	ZA	–	–			C-17-1	14
42	Pára-Brisa, Joço	64250-MAT-D00	ZA	ZB	ZA			C-35	8

CBR1100XX (CBR1100XXy) BR

Nº	Modelo		CBR1100XXy					
	Cor		Preto Prisma Perolizado	Azul Phoenix Candy	Aplicação no modelo		Nº de identificação do Bloco	Nº de ref.
			NH-418P	PB-284C	Modelo de aplicação inicial	Modelo de aplicação final		
	Nome das Peças Coloridas	Nº Peça Básico						
1	Chassi Comp.	50100-MAT-B00	ZB	ZB			C-32-1	10
2	Tampa, Verificação	64365-MAT-000	ZA	ZA			C-35	13
3	Presilha, Fixação Painel	91549-MW0-790	ZA	ZA			C-35	34
4	Presilha, Fixação Painel	91549-MW0-790	ZA	ZA			C-37	26
5	Capa, Espelho Retrovisor Esquerdo	88125-MAT-000	ZG	ZL			C-36	14
6	Tampa, Carenagem Superior Esquerda	64596-MAT-D00	ZA	ZA			C-35	16
7	Capa, Espelho Retrovisor Direito	88115-MAT-000	ZG	ZL			C-36	10
8	Tampa, Carenagem Superior Direita	64591-MAT-D00	ZA	ZA			C-35	15
9	Carenagem, Inferior Esquerda	64470-MAT-D30	ZC	ZA			C-37	12
10	Carenagem, Inferior Direita	64460-MAT-D30	ZC	ZA			C-37	11
11	Rabeta	77250-MAT-D30	ZB	ZC			C-19	6
12	Carenagem, Superior	64230-MAT-D00	ZA	ZE			C-35	10
13	Carenagem, Interna	64510-MAT-D00	ZA	ZE			C-37	13
14	Pára-Lama Dianteiro	61200-MAT-D30	ZB	ZC			C-9	1
15	Protetor, Esquerdo Pára-Brisa	64226-MAT-D00	ZA	ZA			C-35	41
16	Protetor, Direito Pára-Brisa	64216-MAT-D00	ZA	ZA			C-35	39
17	Etiqueta, Cor	87565-MAT-D30	ZA	ZB			C-38	9
18	Emblema	61105-MAT-D30	ZB	ZC			C-38-2	3
19	Faixa A, Rabeta	77219-MAT-D00	ZB	ZC			C-39-2	7
20	Emblema B, Assento	77218-MAT-D30	ZB	ZC			C-39-2	6
21	Emblema Esquerdo, Tanque Combustível	17526-MAT-D30	ZA	-			C-39-2	2
22	Emblema Esquerdo, Tanque Combustível	17526-MAT-F00	-	ZB			C-39-2	2
23	Faixa, Carenagem Inferior	64419-MAT-D30	ZC	ZA			C-39-2	5
24	Emblema Direito, Tanque Combustível	17521-MAT-D30	ZA	-			C-39-2	1
25	Emblema Direito, Tanque Combustível	17521-MAT-F00	-	ZB			C-39-2	1

CBR1100XX (CBR1100XXγ) BR

Nº	Modelo		CBR1100XXγ					
	Cor		Preto Prisma Perolizado	Azul Phoenix Candy	Aplicação no modelo		Nº de identificação do Bloco	Nº de ref.
			NH-418P	PB-284C	Modelo de aplicação inicial	Modelo de aplicação final		
	Nome das Peças Coloridas	Nº Peça Básico						
26	Espelho Retrovisor Esquerdo	88120-MAT-D01	ZB	ZC			C-36	27
27	Espelho Retrovisor, Direito	88110-MAT-D01	ZB	ZC			C-36	26
28	Painel Interno, Esquerdo	64320-MAT-000	ZB	ZB			C-35	12
29	Painel Interno, Direito	64310-MAT-000	ZB	ZB			C-35	11
30	Alça Traseira	77310-MAT-000	ZL	ZQ			C-19	7
31	Faixa, Pára-Brisa	64205-MAT-D00	ZA	ZA			C-39-2	4
32	Faixa, Pára-Brisa	64205-MAT-D00	–	ZB			C-39-2	4
33	Tanque, Combustível	17520-MAT-D00	–	ZD			C-17-1	14
34	Tanque, Combustível	17520-MAT-D30	ZA	–			C-17-1	14
35	Pára-Brisa, Jogo	64250-MAT-D00	ZA	ZB			C-35	8

CBR1100XX (CBR1100XX1) CM, E, ED, F, U

Nº	Modelo		CBR1100XX1							
	Cor Principal		Prata Accurate Metálico NH-146M	Preto Metálico NH-463M	Azul Phoenix Candy PB-284C	Vermelho-U Glória R-101C-U	Número de aplicação		Nº de identificação do Bloco	Nº de ref.
	Código de Cor		NH146	NH463	PB284	R101	Número de aplicação inicial	Número de aplicação final		
	Nome das Peças Coloridas	Nº Peça Básico								
1	Chassi Comp.	50100-MAT-D50	ZA	ZA	ZB	ZB			C-32-1	10
2	Tampa, Verificação	64365-MAT-000	ZA	ZA	ZA	ZA			C-35	13
3	Presilha, Fixação Painel	91549-MW0-790	ZA	ZA	ZA	ZA			C-35	34
4	Presilha, Fixação Painel	91549-MW0-790	ZA	ZA	ZA	ZA			C-37	26
5	Capa, Espelho Retrovisor Esquerdo	88125-MAT-000	ZM	ZN	ZL	ZF			C-36	14
6	Tampa, Carenagem Superior Esquerda	64596-MAT-D00	ZA	ZA	ZA	ZA			C-35	16
7	Capa, Espelho Retrovisor Direito	88115-MAT-000	ZM	ZN	ZL	ZF			C-36	10
8	Tampa, Carenagem Superior Direita	64591-MAT-D00	ZA	ZA	ZA	ZA			C-35	15
9	Carenagem, Inferior Esquerda	64470-MAT-D50	ZC	ZD	ZA	ZB			C-37	12
10	Carenagem, Inferior Direita	64460-MAT-D50	ZC	ZD	ZA	ZB			C-37	11
11	Rabeta	77250-MAT-D50	ZC	ZD	ZA	ZB			C-19	6
12	Carenagem, Superior	64230-MAT-D00	ZJ	ZK	ZE	ZF			C-35	10
13	Carenagem, Interna	64510-MAT-D00	ZJ	ZK	ZE	ZF			C-35	13
14	Pára-Lama Dianteiro	61200-MAT-D50	ZC	ZD	ZA	ZB			C-9	1
15	Protetor, Esquerdo	64226-MAT-D00	ZA	ZA	ZA	ZA			C-35	41
16	Protetor, Direito	64216-MAT-D00	ZA	ZA	ZA	ZA			C-35	39
17	Etiqueta, Cor	87565-MAT-D50	ZC	ZD	ZA	ZB			C-38	9
18	Etiqueta, Combustível	87586-MB6-870	ZE	ZM	ZM	ZM			C-38	10
19	Emblema	61105-MAT-D50	ZC	ZD	ZA	ZB			C-39-2	3
20	Faixa A, Rabeta	77219-MAT-D50	ZC	ZD	ZA	ZB			C-39-2	7
21	Emblema B, Assento	77218-MAT-D50	ZC	ZD	ZA	ZB			C-39-2	6
22	Emblema Esquerdo, Tanque Combustível	17526-MAT-D50	ZC	ZD	ZA	ZB			C-39-2	2
23	Faixa, Carenagem Inferior	64419-MAT-D50	ZC	ZD	ZA	ZB			C-39-2	5
24	Emblema Direito, Tanque Combustível	17520-MAT-D50	ZC	ZD	ZA	ZB			C-39-2	1
25	Espelho Retrovisor Esquerdo	88120-MAT-D01	ZF	ZG	ZC	ZD			C-36	27

CBR1100XX (CBR1100XX1) CM, E, ED, F, U

Nº	Modelo		CBR1100XX1							
	Cor Principal		Prata Accurate Metálico NH-146M	Preto Metálico NH-463M	Azul Phoenix Candy PB-284C	Vermelho-U Glória R-101C-U	Número de aplicação		Nº de identificação do Bloco	Nº de ref.
	Código de Cor		NH146	NH463	PB284	R101	Número de aplicação inicial	Número de aplicação final		
	Nome das Peças Coloridas	Nº Peça Básico								
26	Espelho Retrovisor, Direito	88110-MAT-D01	ZF	ZG	ZC	ZD			C-36	26
27	Painel Interno, Esquerdo	64320-MAT-000	ZB	ZB	ZB	ZB			C-35	12
28	Painel Interno, Direito	64310-MAT-000	ZB	ZB	ZB	ZB			C-35	11
29	Alça Traseira	77310-MAT-000	ZS	ZT	ZQ	ZF			C-19	7
30	Faixa, Pára-Brisa	64205-MAT-D50	ZA	ZA	ZA	ZA			C-39-2	4
31	Tanque, Combustível	17520-MAT-D50	ZC	ZD	ZA	ZB			C-17-1	14
32	Tanque, Combustível	17520-MAT-J00	–	–	ZA	ZB			C-17-1	14
33	Pára-Brisa, Jogo	64250-MAT-A20	–	–	ZA	ZA			C-35	8
34	Pára-Brisa, Jogo	64250-MAT-D50	ZA	ZA	ZA	ZA			C-35	8

CBR1100XX (CBR1100XX1) BR

Nº	Modelo		CBR1100XX1					
	Cor		Prata Accurate Metálico	Preto Escuro Metálico	Aplicação no modelo		Nº de identificação do Bloco	Nº de ref.
			NH-146M	NH-463M	Modelo de aplicação inicial	Modelo de aplicação final		
	Nome das Peças Coloridas	Nº Peça Básico						
1	Chassi Comp.	50100-MAT-D50	ZA	ZA			C-32-1	10
2	Tampa, Verificação	64365-MAT-D00	ZA	ZA			C-35	13
3	Presilha, Fixação Painel	91549-MW0-790	ZA	ZA			C-35	34
4	Presilha, Fixação Painel	91549-MW0-790	ZA	ZA			C-37	26
5	Capa, Espelho Retrovisor Esquerdo	88125-MAT-000	ZM	ZN			C-36	14
6	Tampa, Carenagem Superior Esquerda	64596-MAT-D00	ZA	ZA			C-35	16
7	Capa, Espelho Retrovisor Direito	88115-MAT-D00	ZM	ZN			C-36	10
8	Tampa, Carenagem Superior Direita	64591-MAT-D00	ZA	ZA			C-35	15
9	Carenagem, Inferior Esquerda	64470-MAT-D50	ZC	ZD			C-37	12
10	Carenagem, Inferior Direita	64460-MAT-D50	ZC	ZD			C-37	11
11	Rabeta	77250-MAT-D50	ZC	ZD			C-19	6
12	Carenagem, Superior	64230-MAT-D00	ZJ	ZK			C-35	10
13	Carenagem, Interna	64510-MAT-D00	ZJ	ZK			C-37	13
14	Pára-Lama Dianteiro	61200-MAT-D50	ZC	ZD			C-9	1
15	Protetor, Esquerdo Pára-Brisa	64226-MAT-D00	ZA	ZA			C-35	41
16	Protetor, Direito Pára-Brisa	64216-MAT-D00	ZA	ZA			C-35	39
17	Emblema, CBS	61105-MAT-D50	ZC	ZD			C-39-2	3
18	Faixa A, Rabeta	77219-MAT-D50	ZC	ZD			C-39-2	7
19	Faixa B, Rabeta	77218-MAT-D50	ZC	ZD			C-39-2	6
20	Emblema Esquerdo, Tanque Combustível	17526-MAT-D50	ZC	ZD			C-39-2	2
21	Faixa, Carenagem Inferior	64419-MAT-D50	ZC	ZD			C-39-2	5
22	Emblema Direito, Tanque Combustível	17521-MAT-D50	ZC	ZD			C-39-2	1
23	Espelho Retrovisor Esquerdo	88120-MAT-D01	ZF	ZG			C-36	27
24	Espelho Retrovisor, Direito	88110-MAT-D01	ZF	ZG			C-36	26
25	Painel Interno, Esquerdo	64320-MAT-000	ZB	ZB			C-35	12

CBR1100XX (CBR1100XX1) BR

Nº	Modelo		CBR1100XX1					
	Cor		Prata Accurate Metálico	Preto Escuro Metálico	Aplicação no modelo		Nº de identificação do Bloco	Nº de ref.
			NH-146M	NH-463M	Modelo de aplicação inicial	Modelo de aplicação final		
	Nome das Peças Coloridas	Nº Peça Básico						
26	Painel Interno, Direito	64310-MAT-000	ZB	ZB			C-35	11
27	Alça Traseira	77310-MAT-000	ZS	ZT			C-19	7
28	Faixa, Pára-Brisa	64205-MAT-D50	ZA	ZA			C-39-2	4
29	Tanque, Combustível	17520-MAT-J00	ZC	ZD			C-17-1	14
30	Pára-Brisa, Jogo	64250-MAT-D50	ZA	ZA			C-35	8

Mangueira de Combustível, Mangueiras de Aplicação Geral e Mangueira de Vinil

- As “mangueiras de combustível de peças padronizadas”, as “mangueiras de aplicações gerais” e as “mangueiras de vinil” são fornecidas sem embalagem (granel) em forma de bobinas.
- Quando necessitar efetuar o pedido destas “mangueiras”, verifique no Catálogo de Peças o código da “mangueria padrão” e em seguida coloque entre parênteses o código da “mangueria sem embalagem (granel)” relativa utilizando a tabela abaixo.
(O comprimento padrão das “mangueiras sem embalagem (granel)” é de 1 metro. As mangueiras indicadas com o símbolo < > também estão disponíveis com as medidas de 3 a 8 metros).
- Quando necessitar de troca, corte a mangueira sem embalagem (granel) na medida especificada. Esta medida pode ser verificada no nome da peça (verifique no manual de Serviços ou nas instruções que acompanham as mangueiras sem embalagem (granel) os procedimentos para o corte e instalação).
- A relação abaixo especifica o código das mangueiras padrão e as respectivas mangueiras sem embalagem (granel) e suas medidas. Certifique-se de que estes números sejam aplicados somente para as peças de reposição relacionadas.

Mangueria de Combustível				Mangueria de Aplicação Geral				Mangueria de Aplicação Geral			
Número de Peça Padrão	Número de Peça sem Embalagem (granel)	Peça sem Embalagem (granel)		Número de Peça Padrão	Número de Peça sem Embalagem (granel)	Peça sem Embalagem (granel)		Número de Peça Padrão	Número de Peça sem Embalagem (granel)	Peça sem Embalagem (granel)	
		Diâmetro Interno (mm)	Comprimento (m)			Diâmetro Interno (mm)	Comprimento (m)			Diâmetro Interno (mm)	Comprimento (m)
95001-30XXX-2X	95001-30001-20M	3.0	1	95005-30XXX-3X	95005-30001-30M	3.0	1	95005-75XXX-1X	95005-75001-10M	7.3	1
95001-30XXX-3X	95001-30001-30M	3.0	1	95005-30XXX-5X	95005-30001-50M	3.0	1		<95005-75003-10M>	7.3	3
9500-30XXX-4X	95001-30001-40M	3.0	1	95005-35XXX-1X	95005-35001-10M	3.5	1	95005-75XXX-2X	95005-75001-20M	7.3	1
95001-35XXX-2X	95001-35001-50M	3.5	1	95005-35XXX-4X	<95005-35003-10M>	3.5	3	95005-80XXX-1X	95005-80001-10M	8.0	1
95001-35XXX-5X	<95001-35003-50M>	3.5	3		<95005-35008-10M>	3.5	8		<95005-80003-10M>	8.0	3
95001-35XXX-3X	95001-35001-60M	3.5	1	95005-35XXX-2X	95005-35001-20M	3.5	1	95005-80XXX-2X	95005-80001-20M	8.0	1
95001-35XXX-4X	<95001-35003-60M>	3.5	3	95005-35XXX-3X	95005-35001-30M	3.5	1	95005-80XXX-3X	95005-80001-30M	8.0	1
95001-35XXX-6X				95005-35XXX-5X	95005-35001-50M	3.5	1	95005-80XXX-5X	95005-80001-50M	8.0	1
95001-45XXX-2X	95001-45001-50M	4.5	1	95005-45XXX-1X	95005-45001-10M	4.5	1	95005-11XXX-3X	95005-11001-30M	11.0	1
95001-45XXX-5X	<95001-45003-50M>	4.5	3	95005-45XXX-4X	<95005-45003-10M>	4.5	3	95005-11XXX-5X	95005-11001-50M	11.0	1
95001-45XXX-3X	95001-45001-60M	4.5	1		<95005-45008-10M>	4.5	8	95005-12XXX-1X	95005-12001-10M	12.0	1
95001-45XXX-4X	<95001-45003-60M>	4.5	3	95005-45XXX-2X	95005-45001-20M	4.5	1		<95005-12003-10M>	12.0	3
95001-45XXX-6X	<95001-45008-60M>	4.5	8	95005-45XXX-3X	95005-45001-30M	4.5	1	95005-12XXX-2X	95005-12001-20M	12.0	1
95001-55XXX-2X	95001-55001-50M	5.5	1	95005-45XXX-5X	95005-45001-50M	4.5	1	95005-12XXX-3X	95005-12001-30M	12.0	1
95001-55XXX-5X	<95001-55003-50M>	5.5	3	95005-50XXX-3X	95005-50001-30M	5.0	1	95005-12XXX-5X	95005-12001-50M	12.0	1
	<95001-55008-50M>	5.5	8		<95005-50003-30M>	5.0	3	95005-91XXX-3X	95005-91001-30M	12.0	1
95001-55XXX-3X	95001-55001-60M	5.5	1	95005-50XXX-5X	95005-50001-50M	5.0	1	95005-91XXX-5X	95005-91001-50M	12.0	1
95001-55XXX-4X	<95001-55003-60M>	5.5	3	95005-55XXX-1X	95005-55001-10M	5.3	1	95005-92XXX-3X	95005-92001-30M	12.0	1
95001-55XXX-6X	<95001-55008-60M>	5.5	8	95005-55XXX-4X	<95005-55003-10M>	5.3	3	95005-92XXX-5X	95005-92001-50M	12.0	1
95001-75XXX-2X	95001-75001-50M	7.5	1		<95005-55008-10M>	5.3	8	95005-14XXX-1X	95005-14001-10M	14.0	1
95001-75XXX-5X	<95001-75003-50M>	7.5	3	95005-55XXX-2X	95005-55001-20M	5.3	1	95005-14XXX-2X	95005-14001-20M	14.0	1
95001-75XXX-3X	95001-75001-60M	7.5	1		<95005-55003-20M>	5.3	3		<95005-14003-20M>	14.0	3
95001-75XXX-4X	<95001-75003-60M>	7.5	3	95005-65XXX-1X	95005-65001-10M	6.5	1	95005-14XXX-3X	95005-14001-30M	14.0	1
95001-75XXX-6X	<95001-75008-60M>	7.5	8		<95005-65003-10M>	6.5	3	95005-14XXX-5X	95005-14001-50M	14.0	1
95001-80XXX-2X	95001-80001-50M	8.0	1	95005-65XXX-2X	95005-65001-20M	6.5	1	95005-17XXX-1X	95005-17001-10M	17.0	1
95001-80XXX-5X				95005-70XXX-3X	95005-70001-30M	7.0	1	95005-17XXX-2X	95005-17001-20M	17.0	1
95001-80XXX-3X	95001-80001-60M	8.0	1		<95005-70003-30M>	7.0	3	95005-17XXX-3X	95005-17001-30M	17.0	1
95001-80XXX-4X				95005-70XXX-5X	95005-70001-50M	7.0	1	95005-17XXX-5X	95005-17001-50M	17.0	1
95001-80XXX-6X											

⚠ CUIDADO

É PERIGOSO confundir uma “Mangueria de Combustível” com a “Mangueria de Aplicações Gerais” ou com a “Mangueria de Vinil”. Cada “Mangueria” tem sua utilização apropriada.

Nunca utilize uma “Mangueria de Aplicações Gerais” ou a “Mangueria de Vinil” no lugar de uma “Mangueria de Combustível” ou vice-versa.

Use sempre a mangueira sem embalagem (granel) especificada, utilizando as instruções de corte e instalação dos Manuais de Serviços e das instruções que são fornecidas juntamente com a embalagem.

Mangueira de Combustível, Mangueiras de Aplicação Geral e Mangueira de Vinil

Mangueira de Vinil				
Número de Peça Standard	Número de peça Sem Embalagem (granel)	Peça sem Embalagem (granel)		
		Diâmetro Interno (mm)	Diâmetro Externo (mm)	Comprimento (m)
95003-01XXX-3X	95003-01001-60M	2.9	6.8	1
95003-01XXX-60	<95003-01003-60M>	2.9	6.8	3
95003-03XXX-3X	95003-03001-60M	3.0	6.0	1
95003-03XXX-60	<95003-03003-60M>	3.0	6.0	1
95003-05XXX-3X	95003-05001-60M	3.5	6.5	1
95003-05XXX-60	<95003-05003-60M>	3.5	6.5	3
	<95003-05008-60M>	3.5	6.5	8
95003-07XXX-1X	95003-07001-10M	4.0	7.0	1
95003-07XXX-20	<95003-07003-10M>	4.0	7.0	3
95003-07XXX-3X	95003-07001-60M	4.0	7.0	1
95003-07XXX-60	<95003-07003-60M>	4.0	7.0	3
	<95003-07008-60M>	4.0	7.0	8
95003-07XXX-7X	95003-07001-70M	4.0	7.0	1
	<95003-07003-70M>	4.0	7.0	3
	<95003-07008-70M>	4.0	7.0	8
95003-08XXX-1X	95003-08001-10M	4.5	6.5	1
	<95003-08003-10M>	4.5	6.5	3
	<95003-08008-10M>	4.5	6.5	8
95003-09XXX-3X	95003-09001-60M	4.5	8.0	1
95003-09XXX-60	<95003-09003-60M>	4.5	8.0	3
95003-12XXX-1X	95003-12001-10M	5.0	7.0	1
95003-12XXX-20	<95003-12003-10M>	5.0	7.0	3
	<95003-12008-10M>	5.0	7.0	8
95003-10XXX-1X	95003-10001-10M	5.0	8.0	1
95003-10XXX-20	<95003-10003-10M>	5.0	8.0	3
95003-10XXX-3X	95003-10001-60M	5.0	8.0	1
95003-10XXX-60	<95003-10003-60M>	5.0	8.0	3
95003-11XXX-3X	95003-11001-60M	5.0	9.0	1
95003-11XXX-60	<95003-11003-60M>	5.0	9.0	3
	<95003-11008-60M>	5.0	9.0	8
95003-14XXX-1X	95003-14001-10M	6.0	9.0	1
95003-14XXX-20	<95003-14003-10M>	6.0	9.0	3
95003-14XXX-3X	95003-14001-60M	6.0	9.0	1
	<95003-14003-60M>	6.0	9.0	3
95003-17XXX-1X	95003-17001-10M	7.0	9.0	1
	<95003-17003-10M>	7.0	9.0	3
95003-19XXX-1X	95003-19001-10M	7.0	11.0	1
95003-19XXX-20	<95003-19003-10M>	7.0	11.0	3
	<95003-19008-10M>	7.0	11.0	8
95003-19XXX-3X	95003-19001-60M	7.0	11.0	1
95003-19XXX-60	<95003-19003-60M>	7.0	11.0	3
	<95003-19008-60M>	7.0	11.0	8
95003-21XXX-1X	95003-21001-10M	8.0	9.0	1
95003-21XXX-20	<95003-21003-10M>	8.0	9.0	3
95003-23XXX-1X	95003-23001-10M	8.0	12.0	1
95003-23XXX-20	<95003-23003-10M>	8.0	12.0	3

Mangueira de Vinil				
Número de Peça Standard	Número de peça Sem Embalagem (granel)	Peça sem Embalagem (granel)		
		Diâmetro Interno (mm)	Diâmetro Externo (mm)	Comprimento (m)
95003-23XXX-3X	95003-23001-60M	8.0	12.0	1
95003-23XXX-60	<95003-23003-60M>	8.0	12.0	3
	<95003-23008-60M>	8.0	12.0	8
95003-25XXX-1X	95003-25001-10M	9.0	11.0	1
95003-25XXX-20	<95003-25003-10M>	9.0	11.0	3
95003-25XXX-3X	95003-25001-60M	9.0	11.0	1
	<95003-25003-60M>	9.0	11.0	3
95003-25XXX-7X	95003-25001-70M	9.0	11.0	1
	<95003-25003-70M>	9.0	11.0	3
95003-27XXX-1X	95003-27001-10M	9.0	13.0	1
95003-27XXX-20	<95003-27003-10M>	9.0	13.0	3
95003-27XXX-3X	95003-27001-60M	9.0	13.0	1
95003-27XXX-60	<95003-27003-60M>	9.0	13.0	3
95003-33XXX-1X	95003-33001-10M	10.0	14.0	1
95003-33XXX-20	<95003-33003-10M>	10.0	14.0	3
95003-36XXX-1X	95003-36001-10M	11.0	13.0	1
95003-36XXX-20	<95003-36003-10M>	11.0	13.0	3
	<95003-36008-10M>	11.0	13.0	8
95003-37XXX-3X	95003-37001-60M	11.0	15.0	1
95003-37XXX-60	<95003-37003-60M>	11.0	15.0	3
95003-38XXX-1X	95003-38001-10M	12.0	13.0	1
95003-38XXX-20	<95003-38003-10M>	12.0	13.0	3
95003-39XXX-1X	95003-39001-10M	12.0	14.0	1
95003-39XXX-20	<95003-39003-10M>	12.0	14.0	3
95003-40XXX-20	95003-40001-10M	12.0	16.0	1
	<95003-40003-10M>	12.0	16.0	3
95003-40XXX-3X	95003-40001-60M	12.0	16.0	1
95003-40XXX-60	<95003-40003-60M>	12.0	16.0	3
95003-43XXX-1X	95003-43001-10M	13.0	15.0	1
95003-43XXX-20	<95003-43003-10M>	13.0	15.0	3
	<95003-43008-10M>	13.0	15.0	8
95003-45XXX-1X	95003-45001-10M	14.0	18.0	1
95003-45XXX-20	<95003-45003-10M>	14.0	18.0	3
	<95003-45008-10M>	14.0	18.0	8
95003-50XXX-1X	95003-50001-10M	16.0	19.0	1
95003-50XXX-20	<95003-50003-10M>	16.0	19.0	3
95003-50XXX-3X	95003-50001-60M	16.0	19.0	1
	<95003-50003-60M>	16.0	19.0	3
95003-55XXX-1X	95003-55001-10M	17.5	20.5	1
95003-55XXX-20	<95003-55003-10M>	17.5	20.5	3
95003-60XXX-1X	95003-60001-10M	22.0	27.0	1
95003-60XXX-20	<95003-60003-10M>	22.0	27.0	3
95003-60XXX-3X	95003-60001-60M	22.0	27.0	1
95003-60XXX-60	<95003-60003-60M>	22.0	27.0	3

⚠ CUIDADO

É PERIGOSO confundir uma “Mangueira de Combustível” com a “Mangueira de Aplicações Gerais” ou com a “Mangueira de Vinil”. Cada “Mangueira” tem sua utilização apropriada. Nunca utilize uma “Mangueira de Aplicações Gerais” ou a “Mangueira de Vinil” no lugar de uma “Mangueira de Combustível” ou vice-versa.

Use sempre a mangueira sem embalagem (granel) especificada, utilizando as instruções de corte e instalação dos Manuais de Serviços e das instruções que são fornecidas juntamente com a embalagem.

Composição do número de identificação das Mangueiras

Exemplo: 9 5 0 0 1 - 7 5 0 0 1 - 5 0 M

Número de Peça sem Embalar : Refere-se a Peça sem Embalar

Código da Marca (Tipo de Mangueira) (Mangueira de Combustível e Mangueira de Aplicação Geral)
Código de reposição (para Mangueira Adicional); (Mangueira de Vinil)

- Indica a marca do número ou a Sequência de Troca. O código para a peça sem embalagem deve ser estritamente 0 (Zero).

Tipos de Código:

• Mangueira

de Combustível: 5 : Trançada Interior Preta
2 : Trançada Exterior Roxa
(Somente com 3 mm de diâmetro Interno)
6 : Preta
3 : Roxa (Somente 3 mm de diâmetro Interno)
4 : Cinza com faixa Roxa
(Somente com 3 mm de diâmetro Interno)

• Mangueira de

Aplicação Geral: 1 : Cinza
2 : Cinza
3 : Preta
5 : Preta

• Mangueira de Vinil: 1 : Transparente

2 : Preta
3: Roxo Claro
7 : Preto Palido
6 : Roxo Claro

Comprimento : 001 : 1 m (Standard)
003 : 3 m
008 : 8 m

Código de Diâmetro Interno (Mangueira de Combustível e Mangueira de aplicação geral)

30 : 3,0 mm	11 : 11 mm
35 : 3,5 mm	91 : 12 (Diâmetro Externo de 15) mm
45 : 4,5 mm	92 : 12 (Diâmetro Externo de 16) mm
50 : 5,0 mm	12 : 12 (Diâmetro Externo de 17) mm
55 : 5,3 mm	14 : 14 mm
5,5 mm	17 : 17 mm
65 : 6,5 mm	
70 : 7,0 mm	
75 : 7,3 mm	
7,5 mm	
80 : 8,0 mm	

Código de Diâmetro Externo / Interno (Mangueira de Vinil)

01 : DI 2,9, DE 6,8 mm	14 : DI 6,0, DE 9,0 mm	37 : DI 11,0, DE 15,0 mm
03 : DI 3,0, DE 6,0 mm	17 : DI 7,0, DE 9,0 mm	38 : DI 12,0, DE 13,0 mm
05 : DI 3,5, DE 6,5 mm	19 : DI 7,0, DE 11,0 mm	39 : DI 12,0, DE 14,0 mm
07 : DI 4,0, DE 7,0 mm	21 : DI 8,0, DE 9,0 mm	40 : DI 12,0, DE 16,0 mm
08 : DI 4,5, DE 6,5 mm	23 : DI 8,0, DE 12,0 mm	43 : DI 13,0, DE 15,0 mm
09 : DI 4,5, DE 8,0 mm	25 : DI 9,0, DE 11,0 mm	45 : DI 14,0, DE 18,0 mm
12 : DI 5,0, DE 7,0 mm	27 : DI 9,0, DE 13,9 mm	50 : DI 16,0, DE 19,0 mm
10 : DI 5,0, DE 8,0 mm	33 : DI 10,0, DE 14,0 mm	55 : DI 17,5, DE 20,5 mm
11 : DI 5,0, DE 9,0 mm	36 : DI 11,0, DE 13,0 mm	60 : DI 22,0, DE 27,0 mm

Tipo de Mangueira : 1 Mangueira de Combustível
2 Mangueira de Aplicação Geral
3 Mangueira de Vinil

Instruções para o uso do tempo de mão-de-obra (T.M.O.)

O tempo padrão de mão-de-obra (TMO) é utilizado para determinar o tempo de serviço necessário para a substituição das peças e posterior ajuste. Para as peças que não apresentam (T.M.O.) devem ser utilizados os tempos das peças correlatas.

1. O T.M.O. é baseado nas seguintes condições de serviço:

- Serviço executado por mecânico experiente em motocicletas HONDA, trabalhando em ritmo normal.
- O tempo necessário para inspeção, regulagem e teste operacional, após o reparo, está incluído no T.M.O.
- Utilização de todas as ferramentas especiais necessárias ao serviço.

2. Método de Computação

O tempo de Serviço está tabelado em décimos de hora para simplificar o cálculo global.

Exemplo: 0,3 = 18 Minutos

5,6 = 5 Horas e 36 Minutos

Tabela de Conversão			
Horas	Minutos	Horas	Minutos
0,1	6	0,6	36
0,2	12	0,7	42
0,3	18	0,8	48
0,4	24	0,9	54
0,5	30	1,0	60

3. Cálculo do tempo de serviço

Quando vários serviços são executados em uma mesma motocicleta, o tempo de serviço deve ser calculado de acordo com a natureza dos serviços

a. Serviços de natureza não duplicada

São serviços sem correlação, isto é, serviços cuja execução de um não afeta o outro. O tempo de serviço será a soma de cada peça substituída.

Exemplo: Substituição do Cilindro e Mola de Embreagem

Item de Serviço	T.M.O.
Cabeçote	*8,2
Mola da Embreagem	0,7

O T.M.O. para o serviço é $8,2 + 0,7 = 8,9$

b. Serviços de natureza duplicada

São serviços cuja execução de um afeta diretamente o outro. O tempo de serviço será da peça de maior tempo.

Exemplo: Substituição do Pistão e Junta do Cabeçote

Item de Serviço	T.M.O.
Junta do Cabeçote	*4,3
Pistão	*7,5

O T.M.O. para o serviço será 7,5

c. Serviços de natureza mista

Tipo de serviço comum no reparo de uma motocicleta

São serviços de natureza duplicada executados simultaneamente com serviço de natureza não duplicada.

Exemplo: Substituição do Tambor Seletor Comp., Árvore de Manivelas Comp., e Junta da Carcaça do Motor.

Item de Serviço	T.M.O.
Tambor Seletor	*5,9
Árvore de Manivelas	*8,6
Desmontagem da Carcaça do Motor	*5,7

O T.M.O. para o serviço é $(5,9 + 8,6) - 5,7 = 8,8$

A desmontagem da carcaça do motor é um serviço de natureza duplicada.

O T.M.O. identificado com asterisco (*) inclui a remoção e instalação do motor.

As peças identificadas com o símbolo "•" têm o mesmo T.M.O. da peça imediatamente descrita acima.

4. Operações de Natureza Distinta

a. Remoção e instalação

Nº	Item de Serviço	T.M.O.
1	Motor	3,3
2	Cabeçote	4,3
3	Carburador	1,3
4	Radiador	1,0
5	Carcaça Acelerador	1,3

b. Ajuste, medição, limpeza do Motor

Nº	Item de Serviço	T.M.O.
1	Ajuste e Limpeza da Vela de Ignição	0,9
2	Ajuste da Folga de Válvulas	3,4
3	Ajuste da Marcha Lenta do Carburador	0,1
4	Inspeção do Óleo do Motor (Excluindo troca de óleo)	0,1
5	Medição de Compressão	0,9
6	Verificação do Nível de Eletrólito da Bateria	0,2
7	Medição do Nível da Bóia do Carburador	1,6
8	Limpeza da Tela de Filtro de Óleo	1,5
9	Inspeção de Ponto de Ignição	0,1
10	Ajuste da Operação de Aceleração	0,6
11	Limpeza do Elemento do Filtro de Ar	0,2
12	Limpeza Externa, Radiador	0,4

Chassi

Nº	Item de Serviço	T.M.O.
1	Sangria de Ar do Freio Dianteiro	0,5
2	Sangria de Ar do Freio Traseiro	0,5
3	Teste de Funcionamento do Freio	0,1
4	Regulagem do Farol	0,2
5	Balanceamento Roda Dianteira	0,8
6	Balanceamento Roda Traseira	1,0
7	Ajuste Tensão Corrente Transmissão	0,1

c. Revisão geral

Nº	Item de Serviço	T.M.O.
1	Carburador	2,9

Todas as informações, ilustrações e especificações incluídas nesta publicação são baseadas nas informações mais recentes disponíveis sobre o produto no momento de autorizar a impressão. A MOTO HONDA AMAZÔNIA LTDA. se reserva o direito de alterar as características do veículo a qualquer momento sem aviso prévio, sem incorrer em obrigações de qualquer espécie.

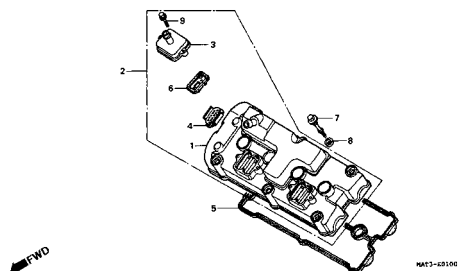
Nenhuma parte desta publicação pode ser reproduzida sem autorização por escrito.

MOTO HONDA DA AMAZÔNIA LTDA
Depto. de Serviços Pós-Venda
Setor de Publicações Técnicas.

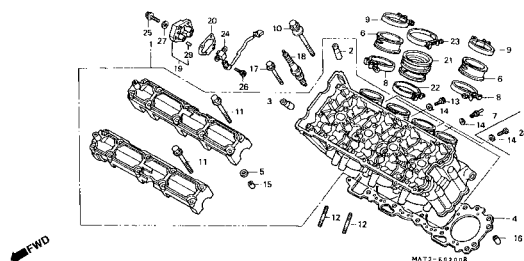
Grupo do Motor

• O número de referência na ilustração do índice pode ser diferente da que aparece no texto.

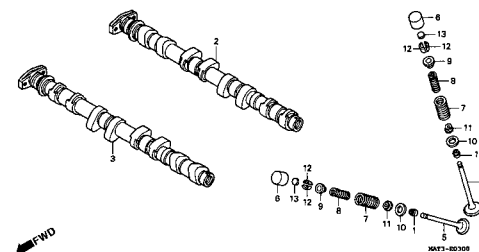
M-1



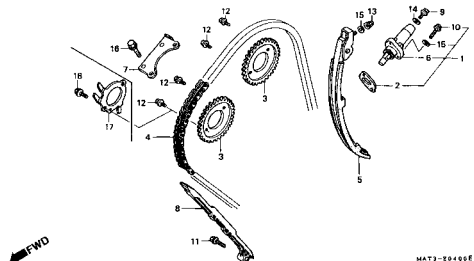
M-2



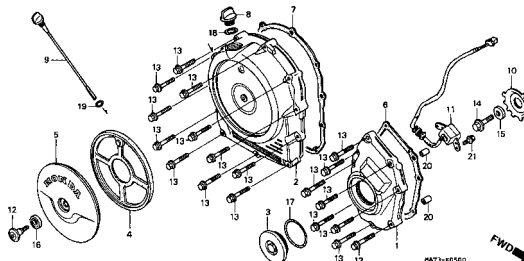
M-3



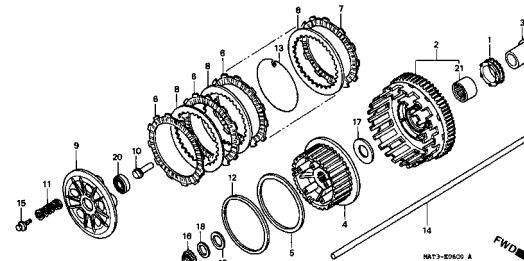
M-4



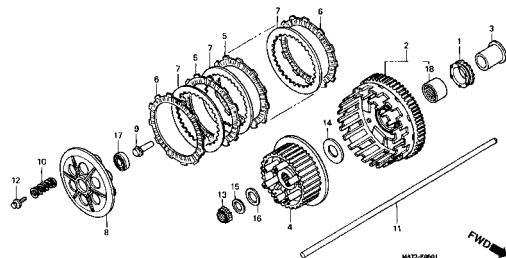
M-5



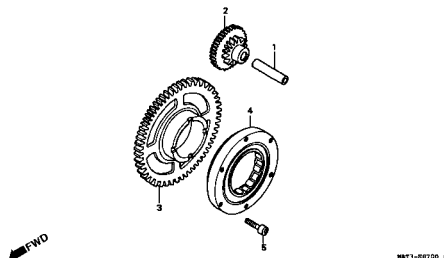
M-6



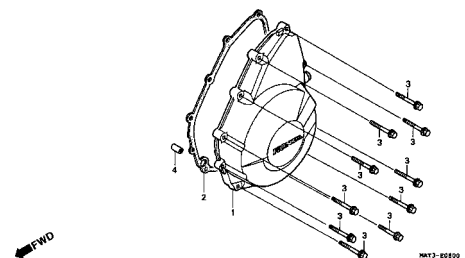
M-6.1



M-7



M-8

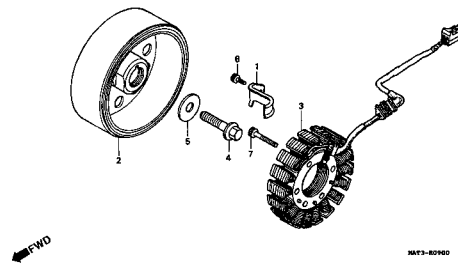


Grupo do Motor

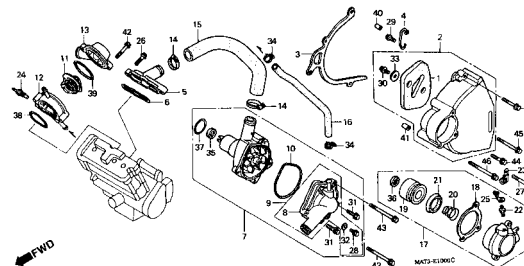
• O número de referência na ilustração do índice pode ser diferente da que aparece no texto.

2

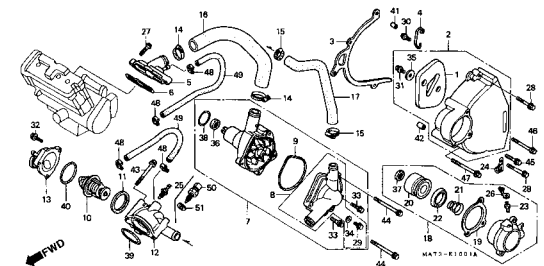
M-9



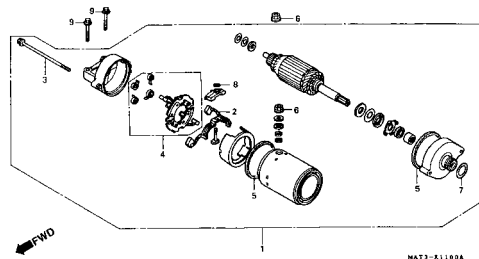
M-10



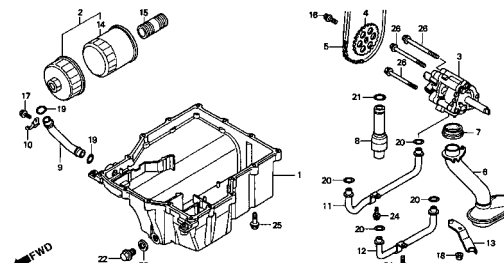
M-10.1



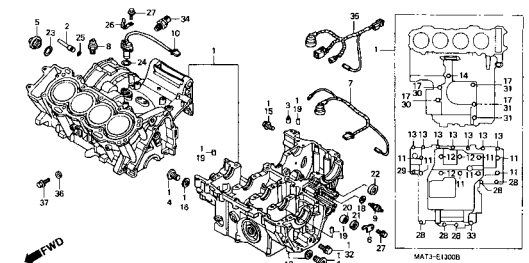
M-11



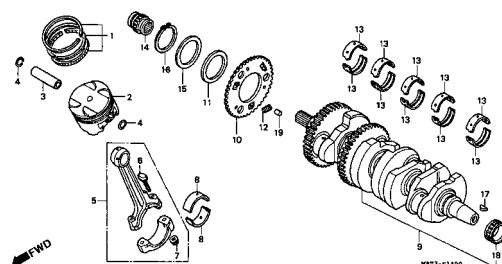
M-12



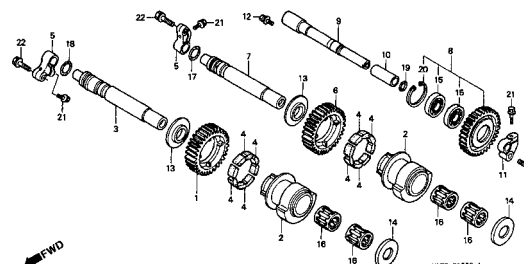
M-13



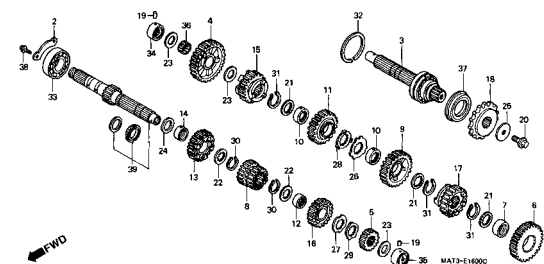
M-14



M-15



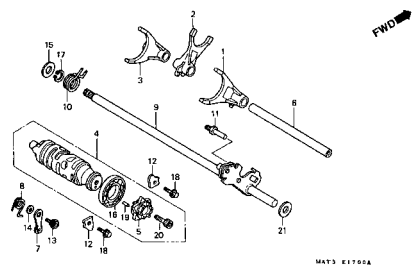
M-16



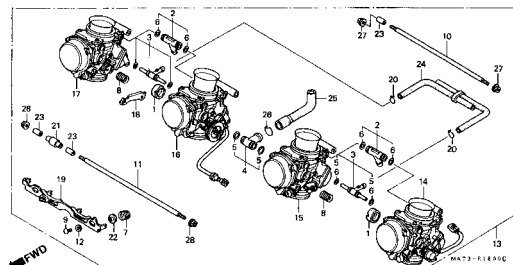
Grupo do Motor

• O número de referência na ilustração do índice pode ser diferente da que aparece no texto.

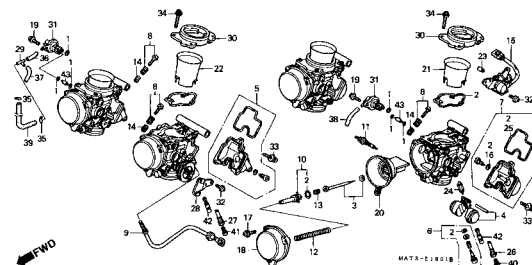
M-17



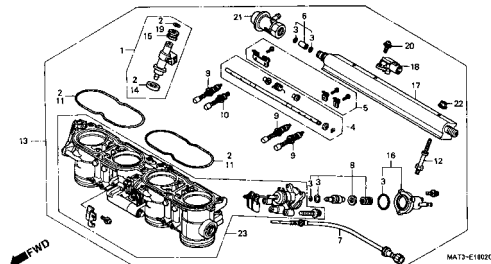
M-18



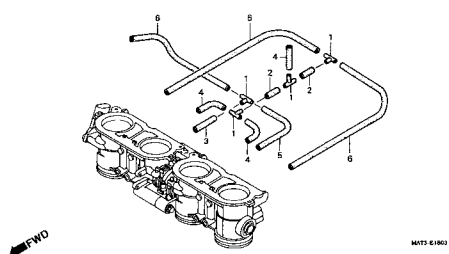
M-18.1



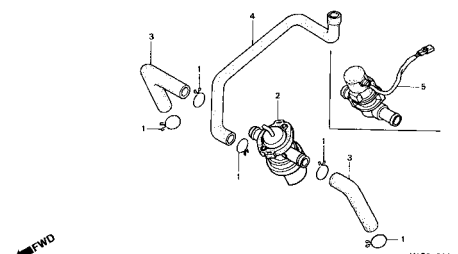
M-18.2



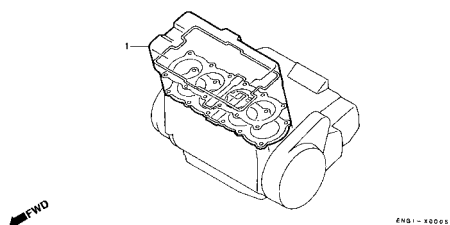
M-18.3



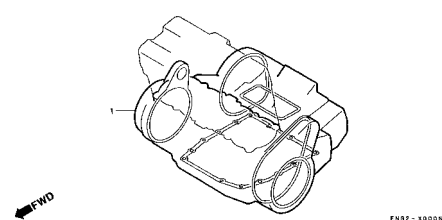
M-19



EOP-1 (Jogo de Juntas A)



EOP-2 (Jogo de Juntas B)

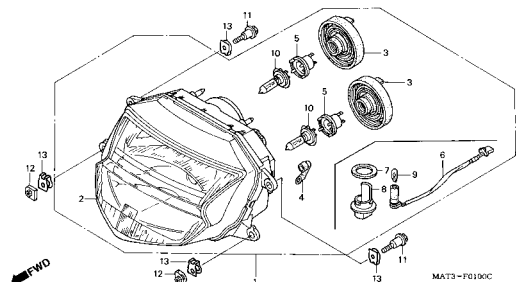


Grupo do Chassi

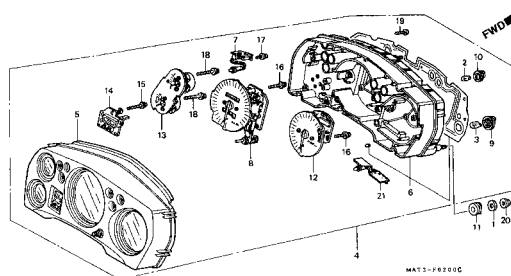
• O número de referência na ilustração do índice pode ser diferente da que aparece no texto.

2

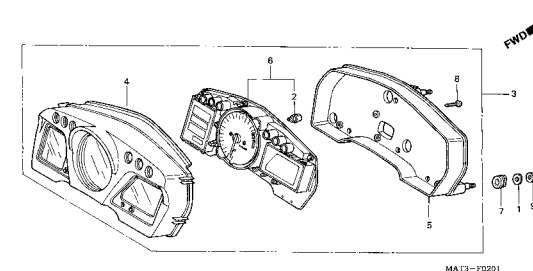
C-1



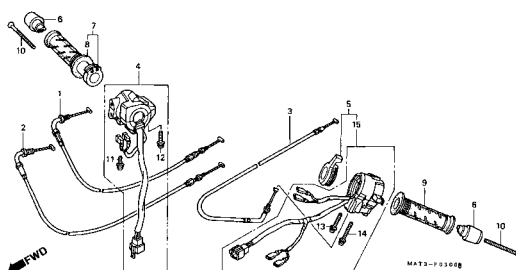
C-2



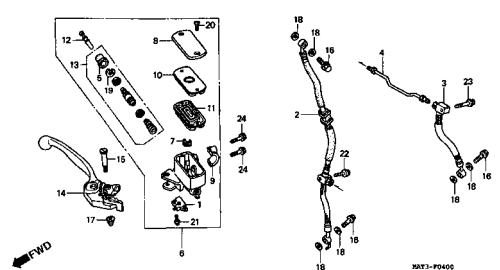
C-2.1



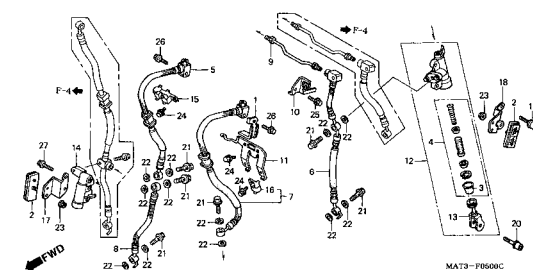
C-3



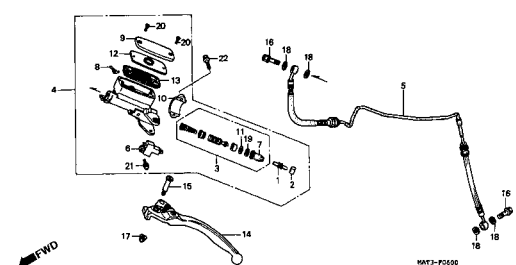
C-4



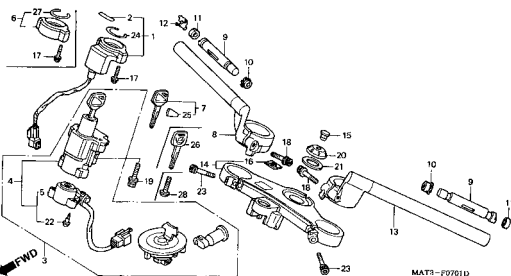
C-5



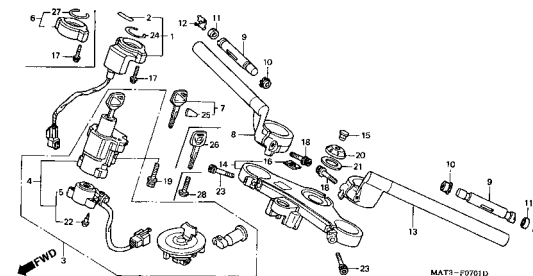
C-6



C-7



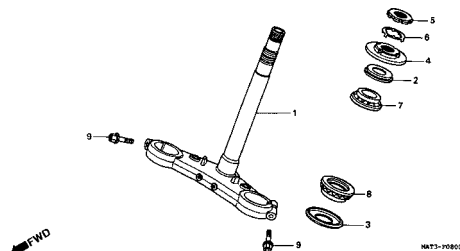
C-7.1



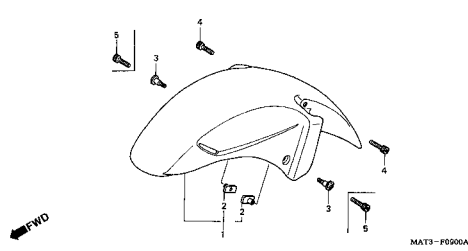
Grupo do Chassi

• O número de referência na ilustração do índice pode ser diferente da que aparece no texto.

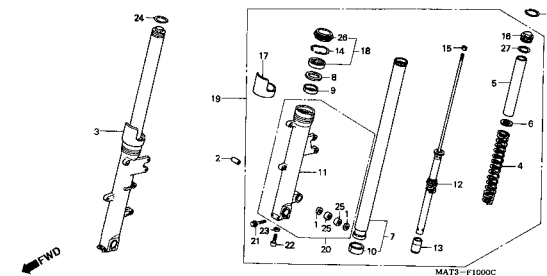
C-8



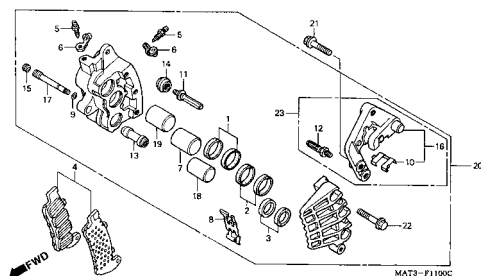
C-9



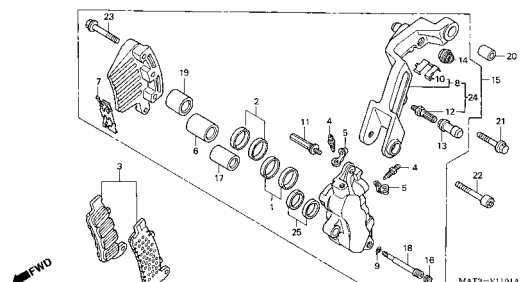
C-10



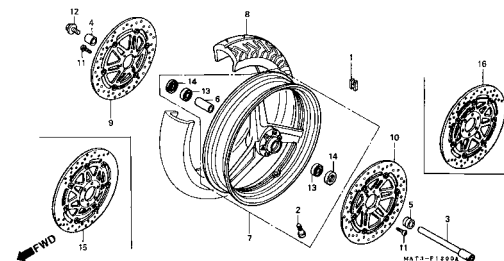
C-11



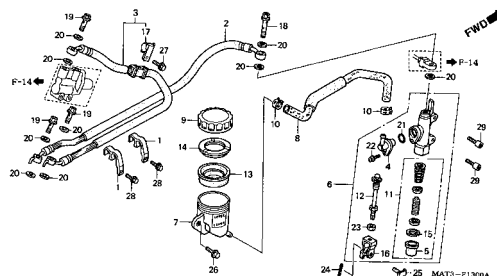
C-11.1



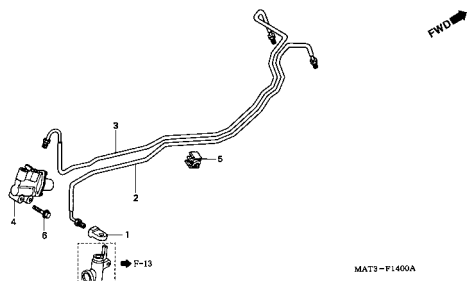
C-12



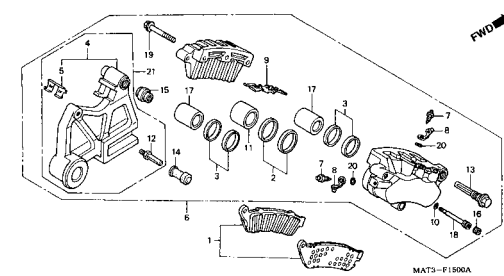
C-13



C-14



C-15

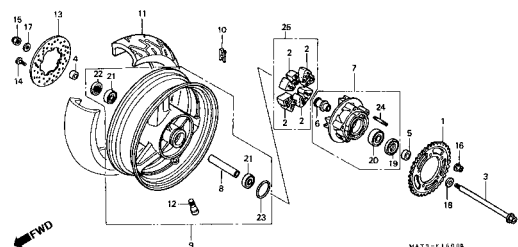


Grupo do Chassi

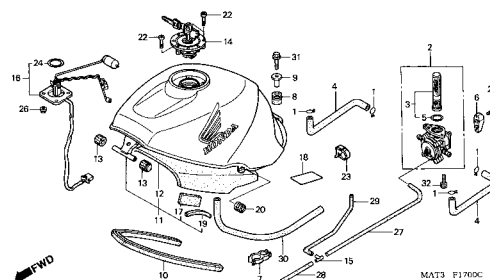
• O número de referência na ilustração do índice pode ser diferente da que aparece no texto.

2

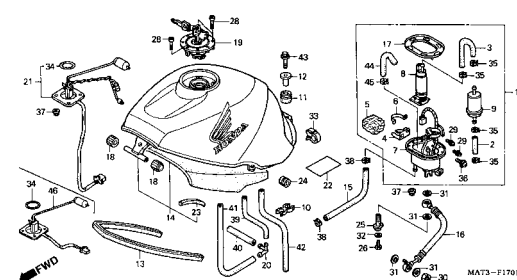
C-16



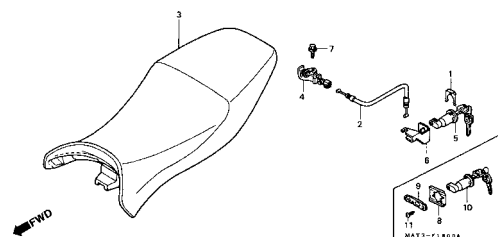
C-17



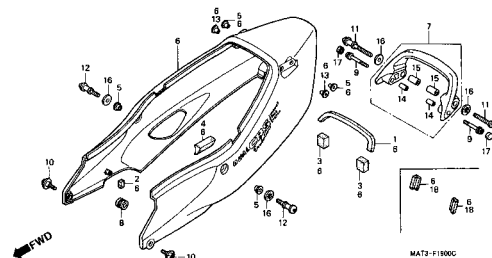
C-17.1



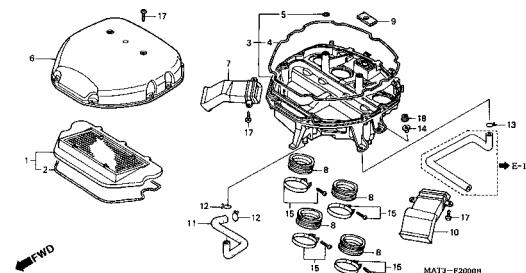
C-18



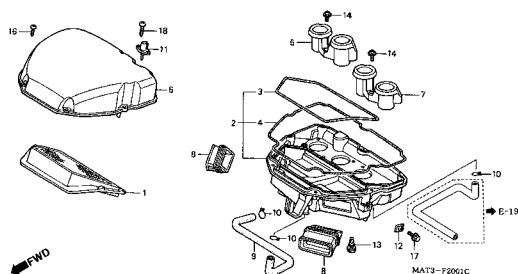
C-19



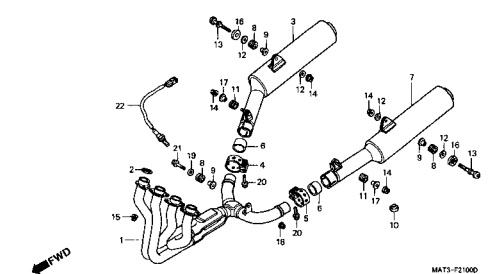
C-20



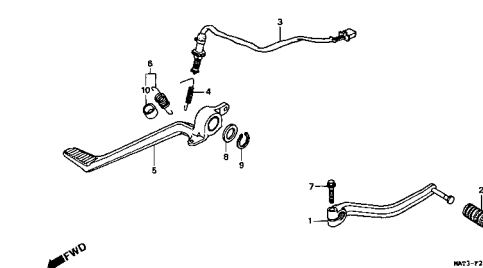
C-20.1



C-21



C-22

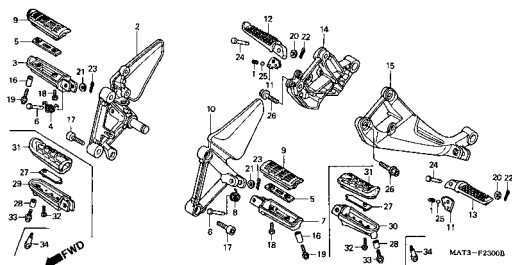


Grupo do Chassi

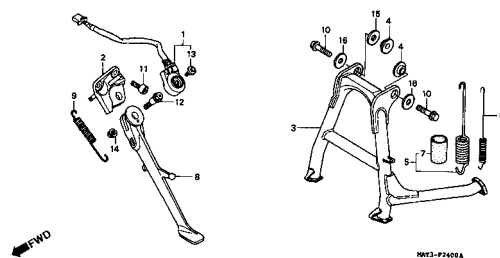
• O número de referência na ilustração do índice pode ser diferente da que aparece no texto.

1

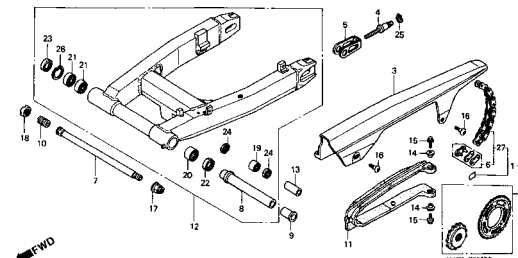
C-23



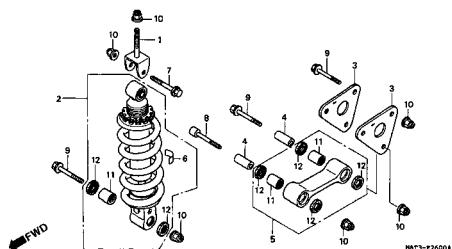
C-24



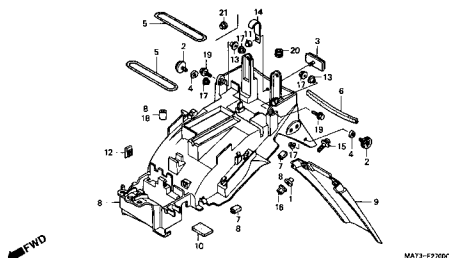
C-25



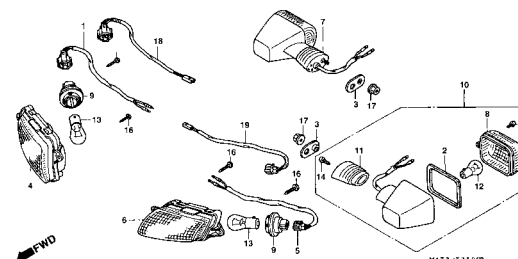
C-26



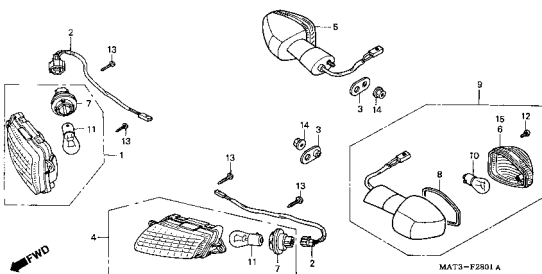
C-27



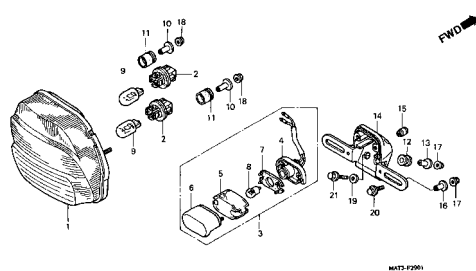
C-28



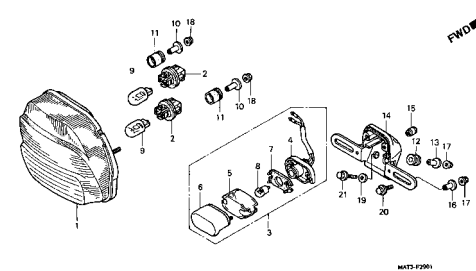
C-28.1



C-29



C-29.1

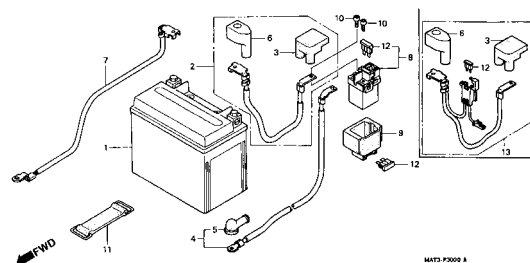


Grupo do Chassi

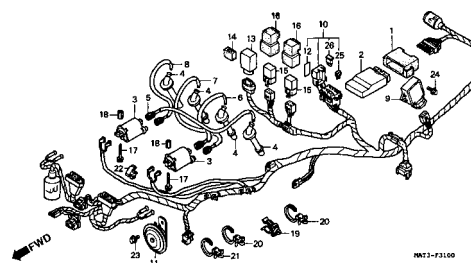
• O número de referência na ilustração do índice pode ser diferente da que aparece no texto.

1

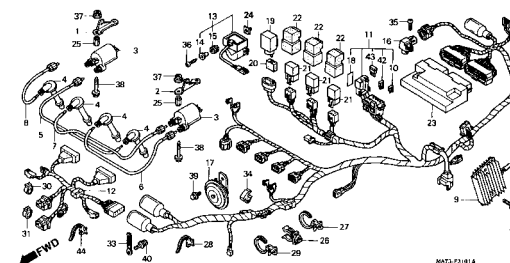
C-30



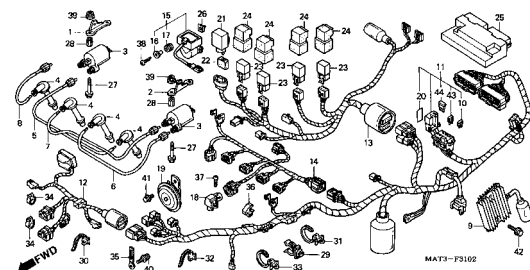
C-31



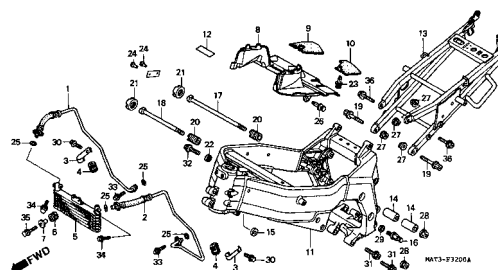
C-31.1



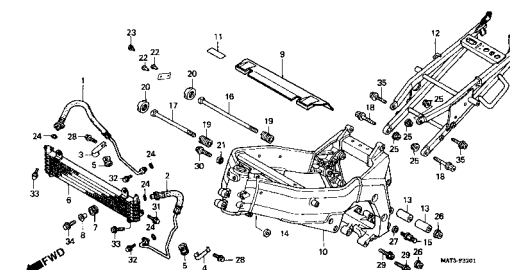
C-31.2



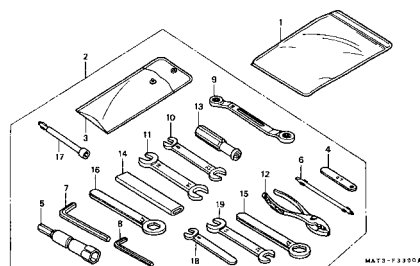
C-32



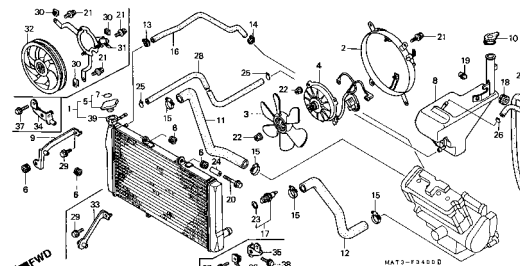
C-32.1



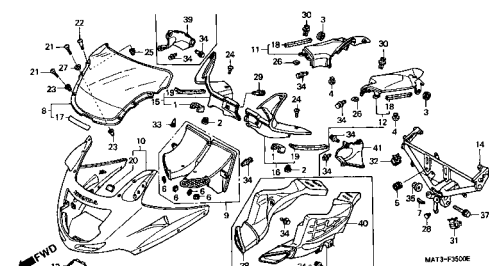
C-33



C-34



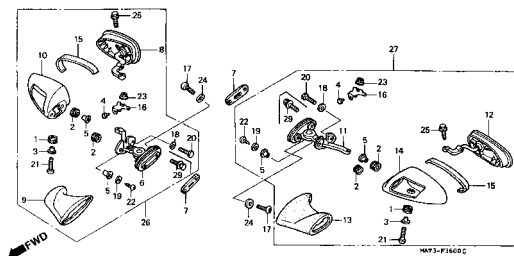
C-35



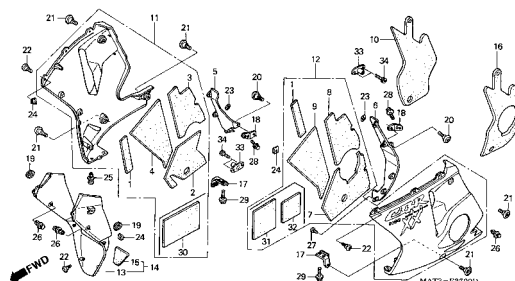
Grupo do Chassi

• O número de referência na ilustração do índice pode ser diferente da que aparece no texto.

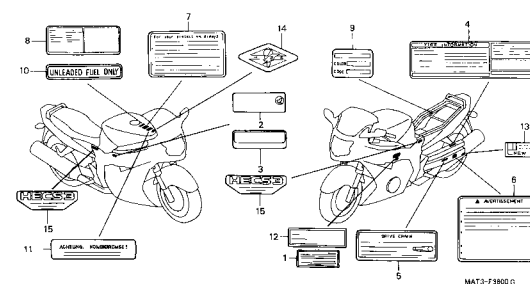
C-36



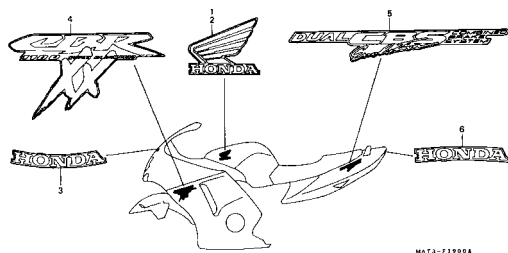
C-37



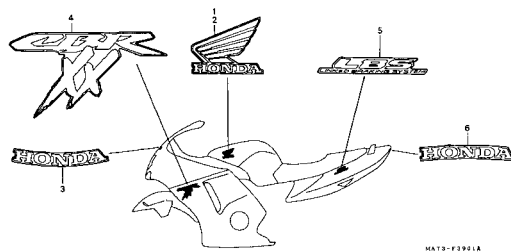
C-38



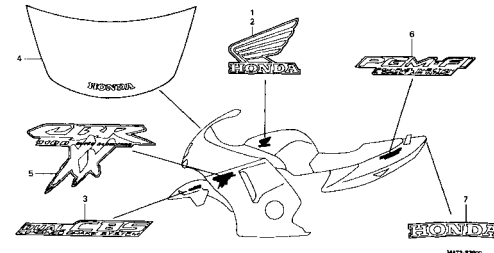
C-39



C-39.1

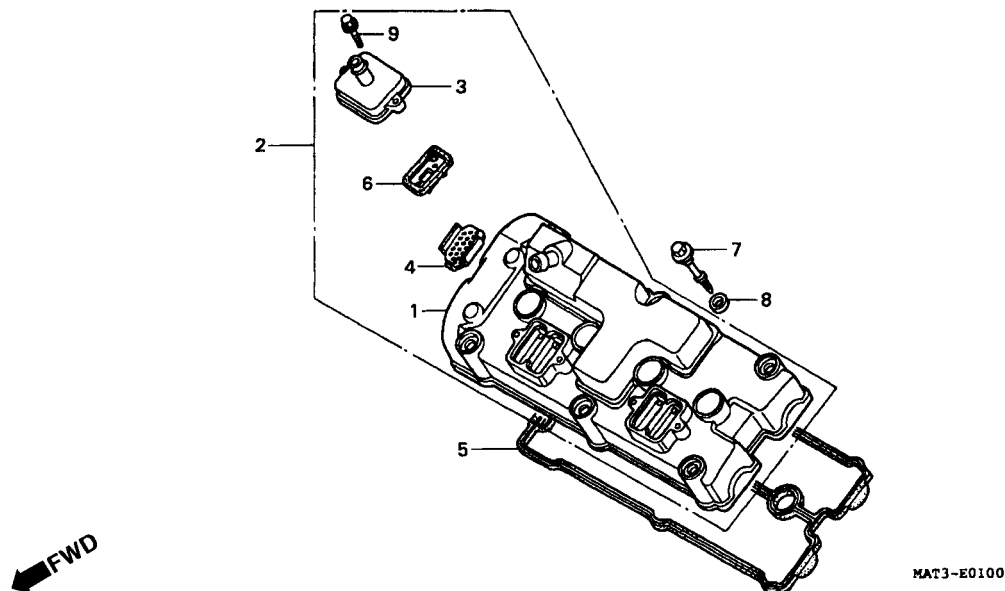


C-39.2



M-1

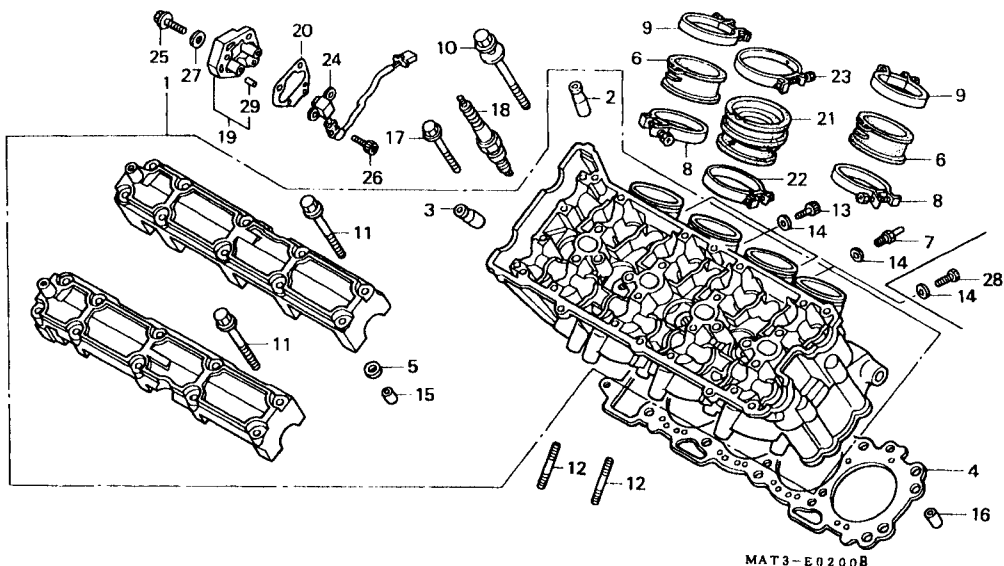
Tampa Cabeçote



Item de serviço	T.M.O.	Ref. Nº	Nº da peça	Descrição	Qtd. CBR1100XX					Nº de série	Nota
					V	W	X	Y	1		
Tampa, Cabeçote.....1,9		1	12310-MAT-000	Tampa, Cabeçote.....	1	1	-	-	-		BR, E, ED, F, G, ND, SD, U
• Junta, Tampa Cabeçote											
Válvula Comp., Alívio.....1,3		2	12310-MAT-750	Tampa, Cabeçote (Al).....	1	1	-	-	-		AR, CM, SW, 2G
(Adicionar 0,1 por Unidade)			12310-MAT-E00	Tampa Comp., Cabeçote.....	-	-	1	1	1		
		3	12331-MAT-750	Tampa Válvula Alívio.....	2	2	2	2	2		AR, CM, SW, 2G
					-	-	2	2	2		BR, E, ED, F, SD, U
		4	12341-MAT-750	Placa (Al).....	4	4	4	4	4		AR, CM, SW, 2G
					-	4	4	4	-		BR, E, ED, F, SD, U
		5	12391-MAT-000	Junta, Tampa Cabeçote.....	1	1	1	1	1		
		6	18601-MJ1-790	Válvula Comp., Alívio.....	4	4	-	-	-		AR, CM, SW, 2G
			18601-MBW-003	Válvula Comp., Alívio.....	-	-	4	4	4		
		7	90002-MAT-000	Parafuso, Tampa Cabeçote.....	6	6	-	-	-		
			90002-MY5-850	Parafuso, Tampa Cabeçote.....	-	-	6	6	6		
		8	90543-MV9-670	Borracha, Vedação.....	6	6	6	6	6		
		9	96001-06020-00	Parafuso, Flange, 6 x 20.....	4	4	-	-	-		AR, CM, SW, 2G
			90020-ZC3-000	Parafuso, Flange, 6 x 20.....	-	-	4	4	4		

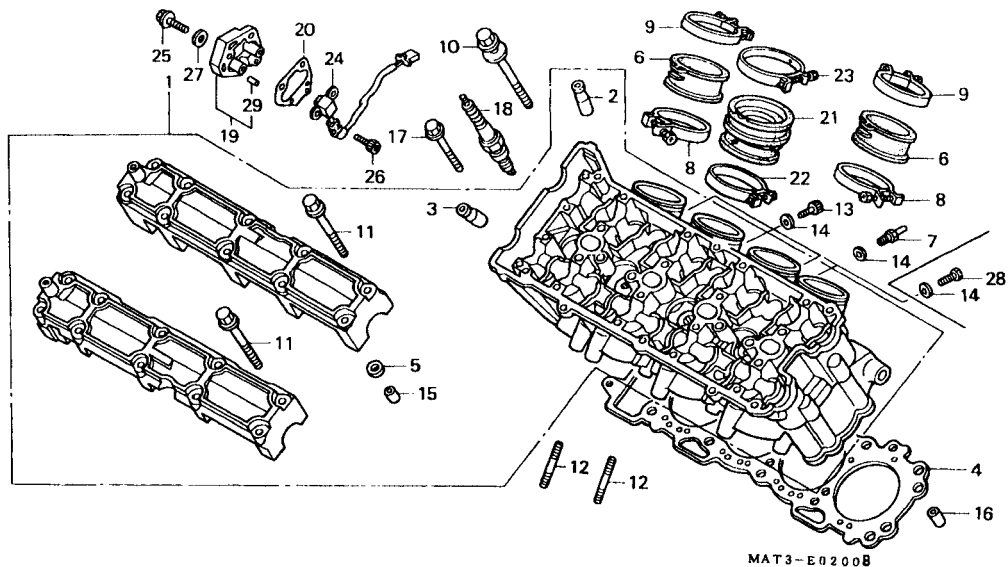
M-2

Cabeçote



Item de serviço	T.M.O.	Ref. Nº	Nº da peça	Descrição	Qtid. CBR1100XX					Nº de série	Nota
					V	W	X	Y	1		
Cabeçote Comp.....*	8,2	1	12010-MAT-000	Cabeçote Comp	1	1	-	-	-		BR, E, ED, F, G, ND, SD, U
Guia, Válvula	5,0		12010-MAT-750	Cabeçote Comp. (Al)	1	1	-	-	-		AR, CM, SW, 2G
(Inclui Retífica)			12010-MAT-E00	Cabeçote Comp	-	-	1	1	1		
(Adicionar 0,3 por Unidade)		2	12204-MAT-305	Guia Válvula Admissão (O.S.)	8	8	8	8	8		
(Exclui Retífica Válvula)		3	12205-MAT-305	Guia Válvula Escape (O.S.)	8	8	8	8	8		
(Adicionar 0,2 se Necessário)		4	12251-MAT-003	Junta, Cabeçote	1	1	-	-	-		
Junta, Cabeçote.....*	4,3		12251-MAT-E01	Junta, Cabeçote	-	-	1	1	1		
Coletor, Carburador.....	1,3	5	12395-MAT-750	Junta B, Tampa Cabeçote.....	4	4	4	4	4		AR, CM, SW, 2G
(Adicionar 0,1 por Unidade)					-	-	4	4	4		BR, E, ED, F, SD, U
(Quando for Executado o serviço na		6	16210-MAT-610	Coletor, Carburador.....	4	-	-	-	-		AR, G
Unidade Comp. o T.M.O será 1,5					4	4	-	-	-		2G
Prisioneiro, 8 x 24	1,1				-	4	-	-	-		F, SD
(Adicionar 0,1 por Unidade)			16211-MAT-000	Coletor, Carburador.....	4	4	-	-	-		CM, E, ED, ND, SW, U
Vela, Ignição.....	0,7				4	-	-	-	-		F
(Adicionar 0,1 por Unidade)					-	4	-	-	-		AR, BR
(Quando for Executado o serviço na		7	16214-MB0-000	Junção	1	1	-	-	-		
Unidade Comp., o T.M.O será 0,9)		8	16217-MAT-000	Presilha A, Coletor	4	4	-	-	-		
• Gerador, Pulsos		9	16218-MAT-000	Presilha B, Coletor	4	4	-	-	-		
Tampa Comp., Gerador Pulsos.....	0,4	10	90007-MAT-000	Parafuso, Arruela, 10 x 105	10	10	10	10	10		

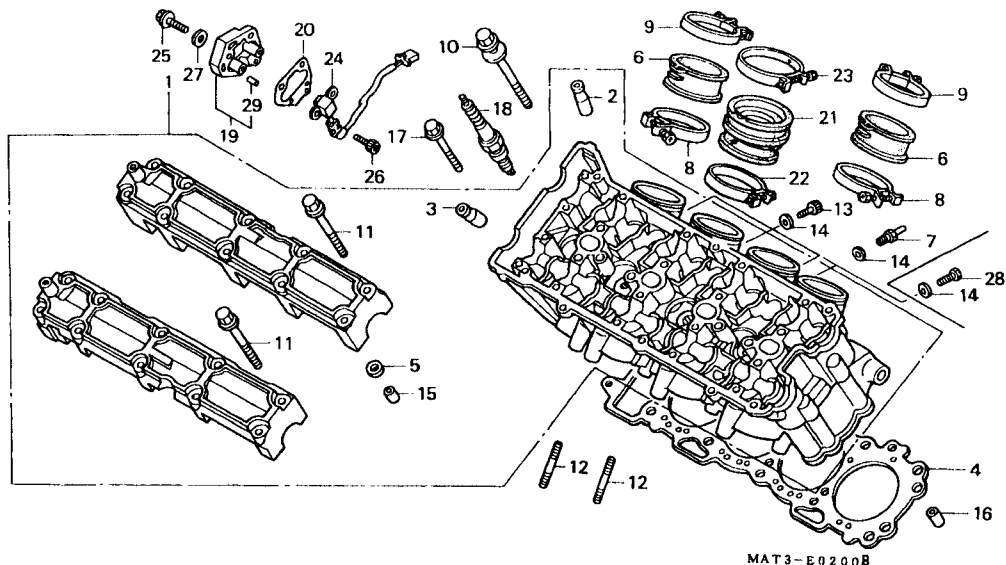
M-2
Cabeçote



Item de serviço	T.M.O.	Ref. Nº	Nº da peça	Descrição	Qtd.					Nº de série	Nota	
					CBR1100XX							
					V	W	X	Y	1			
		11	90018-425-000	Parafuso, Flange, 6 x 48.....	20	20	20	20	20
		12	90035-MM5-000	Prisioneiro, 8 x 24.....	8	8	8	8	8
		13	90089-MN8-000	Parafuso, Allen, 5 x 8.....	3	3	-	-	-
		14	90452-323-000	Arruela, Vedação, 5 mm.....	4	4	4	4	4
		15	94301-08200	Pino, Guia, 8 x 20.....	4	4	4	4	4	AR, CM, SW, 2G
					-	-	4	4	4	BR, E, ED, F, SD, U
		16	94301-10160	Pino, Guia, 10 x 16.....	2	2	2	2	2
		17	96001-06045-07	Parafuso, Flange, 6 x 45.....	2	2	2	2	2
		18	98059-5991F	Vela, Ignição(CR9EHVX-9)(NGK).....	4	4	4	4	-
			98059-5991U	Vela, Ignição(IMR9A-9H)(NGK).....	-	-	-	-	4
		19	12320-MAT-E00	Tampa Comp. Pulsador.....	-	-	1	1	1
		20	12322-MAT-E01	Junta, Pulsador.....	-	-	1	1	1
		21	16210-MAT-F00	Coletor.....	-	-	4	4	-	F
			16210-MAT-F20	Coletor.....	-	-	-	-	4	F
			16211-MAT-E00	Coletor.....	-	-	4	4	-	BR, CM, E, ED, SD, SW, U, 2G
			16211-MCC-600	Coletor.....	-	-	-	-	4	BR, CM, E, ED, U
		22	16217-MAT-E00	Presilha, Coletor.....	-	-	4	4	4
		23	16219-MAT-E00	Presilha, Coletor.....	-	-	4	4	4
		24	30330-MAT-E00	Gerador, Comp., Pulsos.....	-	-	1	1	1

M-2

Cabeçote

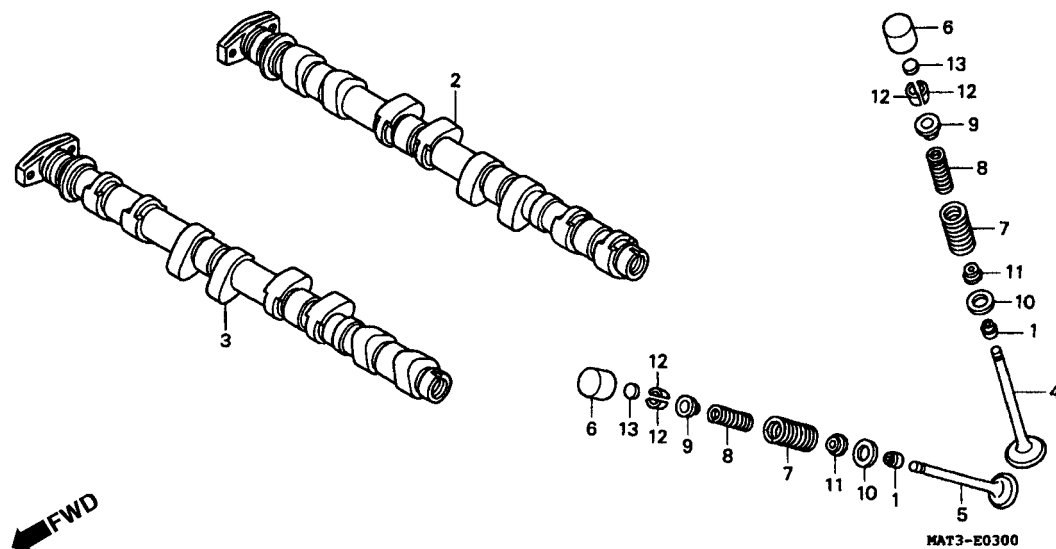


Item de serviço	T.M.O.	Ref. Nº	Nº da peça	Descrição	Qtde. CBR1100XX					Nº de série	Nota
					V	W	X	Y	1		
		25	90005-GHB-670	Parafuso, Flange, 6 x 25 (NSHF)	-	-	3	3	-
			90004-GHB-670	Parafuso, Flange, 6 x 25 (NSHF)	-	-	-	-	3
		26	90049-KT7-000	Parafuso, Allen, 5 x 12	-	-	2	2	2
		27	90463-ML7-000	Arruela, Vedação, 6, 5 mm	-	-	3	3	3
		28	92301-05008-0A	Parafuso, Trava, 5 x 8	-	-	4	4	4
		29	96220-40100	Rolete, 4 x 10	-	-	2	2	2

M-3

Árvore Comando

• Válvulas

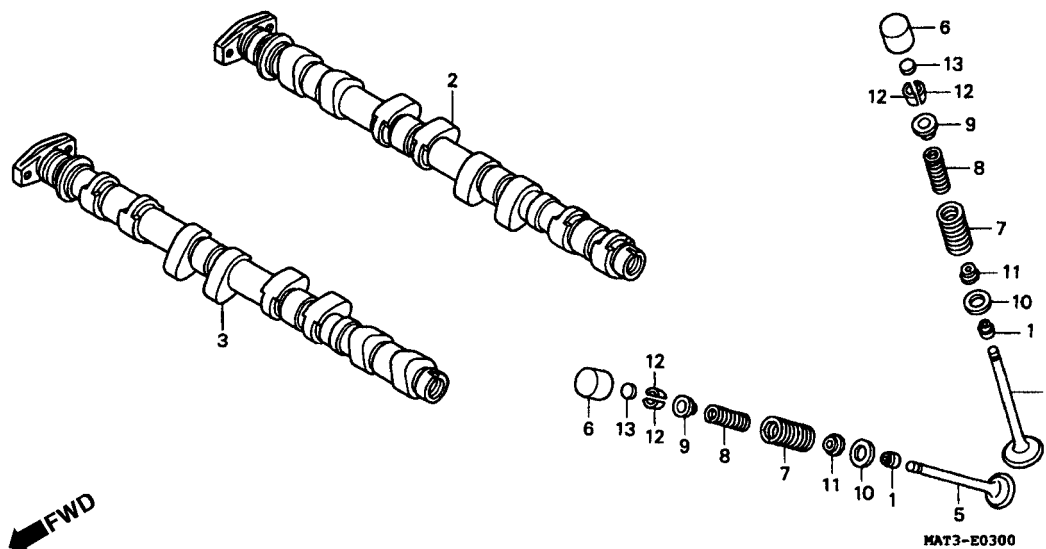


Item de serviço	T.M.O.	Ref. Nº	Nº da peça	Descrição	Otd. CBR1100XX					Nº de série	Nota
					V	W	X	Y	1		
Árvore Comando, Admissão3,0 (Adicionar 0,8 por Unidade)		1	12209-MA6-005	Retentor Óleo, Haste Válvulas (NOK).....	16	16	16	16	16		
• Árvore Comando, Escape.		2	14110-MAT-000	Árvore Comando, Admissão	1	1	-	-	-		AR, BR, CM, E, ED, G, ND, SD, SW, U, 2G
Válvula.....*4,7 (Adicionar 0,2 por Unidade)			14110-MAT-620	Árvore Comando, Admissão	1	-	-	-	-		F
(Inclui Retífica)			14110-MAT-E00	Árvore Comando, Admissão	-	-	1	1	1		F
(Exclui Troca, Guia Válvula)		3	14210-MAT-000	Árvore Comando, Escape	1	1	-	-	-		AR, BR, CM, E, ED, G, ND, SD, SW, U, 2G
Mola, Válvula.....*4,5 (Adicionar 0,1 por Unidade)			14210-MAT-620	Árvore Comando, Escape	1	-	-	-	-		F
(Inclui Peça Relativa)			14210-MAT-E00	Árvore Comando, Escape	-	-	1	1	1		F
		4	14711-MAT-000	Válvula, Admissão	8	8	8	8	8		
		5	14721-MAT-000	Válvula, Escape	8	8	8	8	8		
		6	14731-MT4-000	Tucho, Válvula	16	16	-	16	16		
			14731-MAT-E00	Tucho, Válvula	-	-	16	-	-		
		7	14751-MAT-000	Mola Externa, Válvula	16	-	-	-	-		E, ED, F, G, ND, SW, U
			14751-MAT-003	Mola Externa, Válvula (CHUO HATSUJO)	16	16	16	16	16		AR, BR, CM, SD, 2G
					-	16	16	16	16		E, ED, F, ND, SW, U
			14751-MAT-004	Mola Externa, Válvula (NIPPON HATSUJO)	16	16	16	16	16		AR, BR, CM, SD, 2G
					-	16	16	16	16		E, ED, F, ND, SW, U
		8	14761-MAT-000	Mola Interna, Válvula	16	-	-	-	-		E, ED, F, G, ND, SW, U

M-3

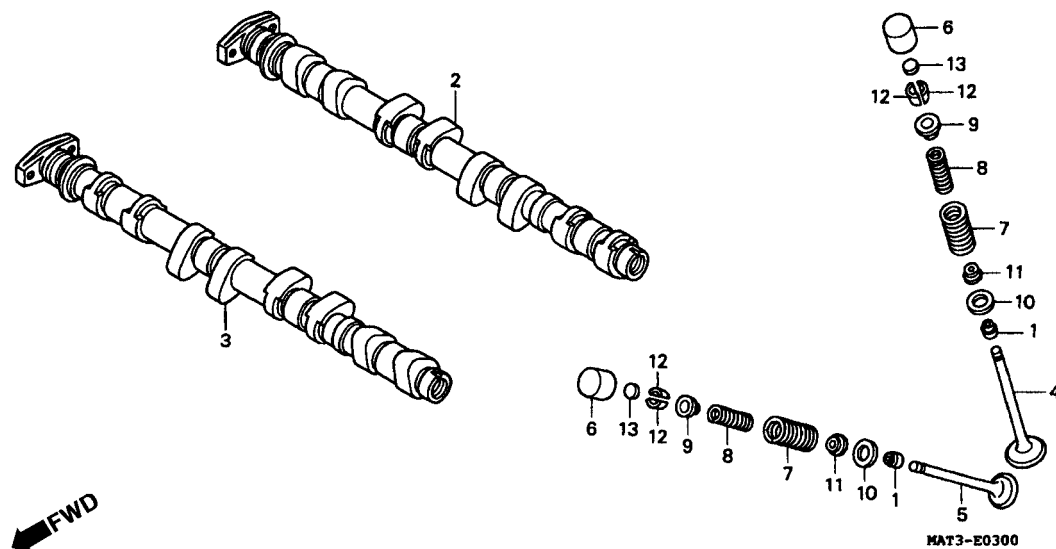
Árvore Comando

• Válvulas



Item de serviço	T.M.O.	Ref. Nº	Nº da peça	Descrição	Qt'd. CBR1100XX					Nº de série	Nota
					V	W	X	Y	1		
		(8)	14761-MAT-003	Mola Interna, Válvula (CHUO HATSUJO)	16	16	16	16	16	AR, BR, CM, SD, 2G
			14761-MAT-004	Mola Interna, Válvula (NIPPON HATSUJO)	-	16	16	16	16	E, ED, F, ND, SW, U
				16	16	16	16	16	AR, BR, CM, SD, 2G
				-	16	16	16	16	E, ED, F, ND, SW, U
		9	14771-MAT-000	Trava, Mola Válvula	16	16	16	16	16	
		10	14775-MR7-000	Assento Externo Mola, Válvula	16	16	16	16	16	
		11	14777-MT4-000	Assento Interno Mola, Válvula	16	16	16	16	16	
		12	14781-MAT-000	Trava, Válvula	32	32	32	32	32	
		13	14901-KT7-013	Calço, Ajuste (1, 200)	16	16	16	16	16	
			14902-KT7-013	Calço, Ajuste (1, 225)	16	16	16	16	16	
			14903-KT7-013	Calço, Ajuste (1, 250)	16	16	16	16	16	
			14904-KT7-013	Calço, Ajuste (1, 275)	16	16	16	16	16	
			14905-KT7-013	Calço, Ajuste (1, 300)	16	16	16	16	16	
			14906-KT7-013	Calço, Ajuste (1, 325)	16	16	16	16	16	
			14907-KT7-013	Calço, Ajuste (1, 350)	16	16	16	16	16	
			14908-KT7-013	Calço, Ajuste (1, 375)	16	16	16	16	16	
			14909-KT7-013	Calço, Ajuste (1, 400)	16	16	16	16	16	
			14910-KT7-013	Calço, Ajuste (1, 425)	16	16	16	16	16	
			14911-KT7-013	Calço, Ajuste (1, 450)	16	16	16	16	16	
			14912-KT7-013	Calço, Ajuste (1, 475)	16	16	16	16	16	

M-3 **Árvore Comando** **• Válvulas**

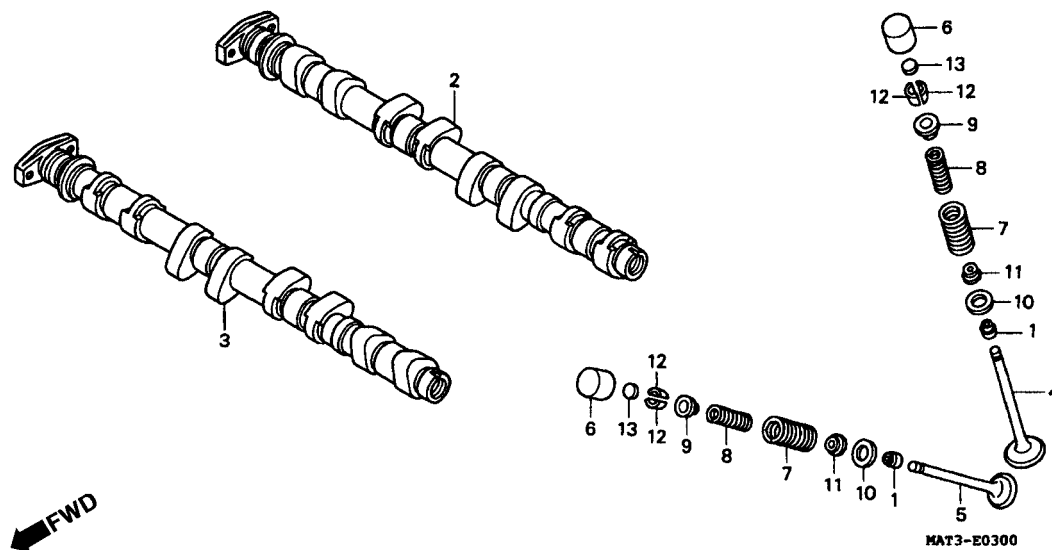


Item de serviço	T.M.O.	Ref. Nº	Nº da peça	Descrição	Otd. CBR1100XX					Nº de série	Nota
					V	W	X	Y	1		
		(13)	14913-KT7-013	Calço, Ajuste (1, 500)	16	16	16	16	16
			14914-KT7-013	Calço, Ajuste (1, 525)	16	16	16	16	16
			14915-KT7-013	Calço, Ajuste (1, 550)	16	16	16	16	16
			14916-KT7-013	Calço, Ajuste (1, 575)	16	16	16	16	16
			14917-KT7-013	Calço, Ajuste (1, 600)	16	16	16	16	16
			14918-KT7-013	Calço, Ajuste (1, 625)	16	16	16	16	16
			14919-KT7-013	Calço, Ajuste (1, 650)	16	16	16	16	16
			14920-KT7-013	Calço, Ajuste (1, 675)	16	16	16	16	16
			14921-KT7-013	Calço, Ajuste (1, 700)	16	16	16	16	16
			14922-KT7-013	Calço, Ajuste (1, 725)	16	16	16	16	16
			14923-KT7-013	Calço, Ajuste (1, 750)	16	16	16	16	16
			14924-KT7-013	Calço, Ajuste (1, 775)	16	16	16	16	16
			14925-KT7-013	Calço, Ajuste (1, 800)	16	16	16	16	16
			14926-KT7-013	Calço, Ajuste (1, 825)	16	16	16	16	16
			14927-KT7-013	Calço, Ajuste (1, 850)	16	16	16	16	16
			14928-KT7-013	Calço, Ajuste (1, 875)	16	16	16	16	16
			14929-KT7-013	Calço, Ajuste (1, 900)	16	16	16	16	16
			14930-KT7-013	Calço, Ajuste (1, 925)	16	16	16	16	16
			14931-KT7-013	Calço, Ajuste (1, 950)	16	16	16	16	16
			14932-KT7-013	Calço, Ajuste (1, 975)	16	16	16	16	16

M-3

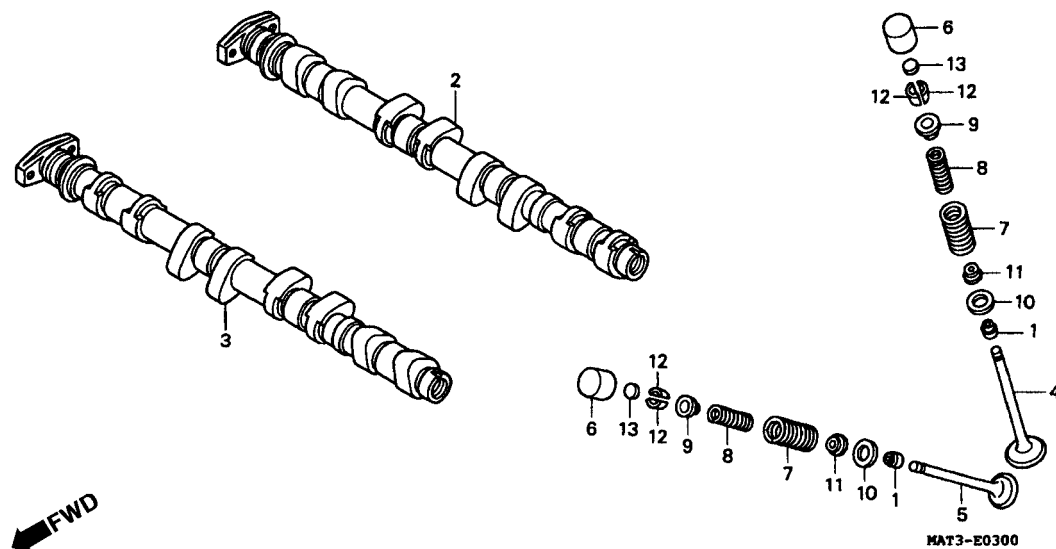
Árvore Comando

• Válvulas



Item de serviço	T.M.O.	Ref. Nº	Nº da peça	Descrição	Qt'd. CBR1100XX					Nº de série	Nota
					V	W	X	Y	1		
		(13)	14933-KT7-013	Calço, Ajuste (2, 000)	16	16	16	16	16
			14934-KT7-013	Calço, Ajuste (2, 025)	16	16	16	16	16
			14935-KT7-013	Calço, Ajuste (2, 050)	16	16	16	16	16
			14936-KT7-013	Calço, Ajuste (2, 075)	16	16	16	16	16
			14937-KT7-013	Calço, Ajuste (2, 100)	16	16	16	16	16
			14938-KT7-013	Calço, Ajuste (2, 125)	16	16	16	16	16
			14939-KT7-013	Calço, Ajuste (2, 150)	16	16	16	16	16
			14940-KT7-013	Calço, Ajuste (2, 175)	16	16	16	16	16
			14941-KT7-013	Calço, Ajuste (2, 200)	16	16	16	16	16
			14942-KT7-013	Calço, Ajuste (2, 225)	16	16	16	16	16
			14943-KT7-013	Calço, Ajuste (2, 250)	16	16	16	16	16
			14944-KT7-013	Calço, Ajuste (2, 275)	16	16	16	16	16
			14945-KT7-013	Calço, Ajuste (2, 300)	16	16	16	16	16
			14946-KT7-013	Calço, Ajuste (2, 325)	16	16	16	16	16
			14947-KT7-013	Calço, Ajuste (2, 350)	16	16	16	16	16
			14948-KT7-013	Calço, Ajuste (2, 375)	16	16	16	16	16
			14949-KT7-013	Calço, Ajuste (2, 400)	16	16	16	16	16
			14950-KT7-013	Calço, Ajuste (2, 425)	16	16	16	16	16
			14951-KT1-013	Calço, Ajuste (2, 450)	16	16	16	16	16
			14952-KT7-013	Calço, Ajuste (2, 475)	16	16	16	16	16

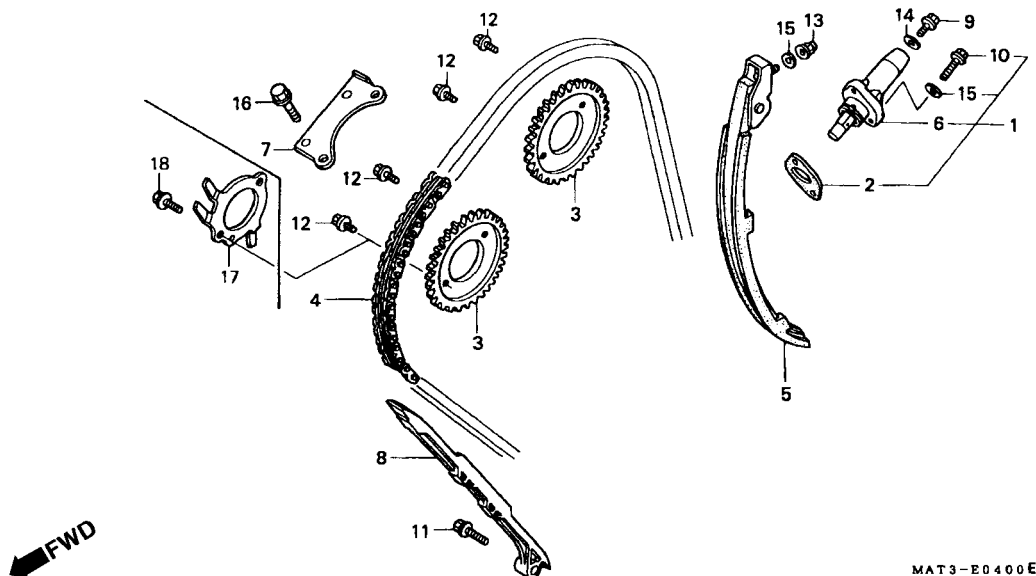
M-3 **Árvore Comando** **• Válvulas**



Item de serviço	T.M.O.	Ref. Nº	Nº da peça	Descrição	Qtd. CBR1100XX					Nº de série	Nota
					V	W	X	Y	1		
(13)		14953-KT7-013	Calço, Ajuste (2, 500)	16 16 16 16 16							
		14954-KT7-013	Calço, Ajuste (2, 525)	16 16 16 16 16							
		14955-KT7-013	Calço, Ajuste (2, 550)	16 16 16 16 16							
		14956-KT7-013	Calço, Ajuste (2, 575)	16 16 16 16 16							
		14957-KT7-013	Calço, Ajuste (2, 600)	16 16 16 16 16							
		14958-KT7-013	Calço, Ajuste (2, 625)	16 16 16 16 16							
		14959-KT7-013	Calço, Ajuste (2, 650)	16 16 16 16 16							
		14960-KT7-013	Calço, Ajuste (2, 675)	16 16 16 16 16							
		14961-KT7-013	Calço, Ajuste (2, 700)	16 16 16 16 16							
		14962-KT7-013	Calço, Ajuste (2, 725)	16 16 16 16 16							
		14963-KT7-013	Calço, Ajuste (2, 750)	16 16 16 16 16							
		14964-KT7-013	Calço, Ajuste (2, 775)	16 16 16 16 16							
		14965-KT7-013	Calço, Ajuste (2, 800)	16 16 16 16 16							

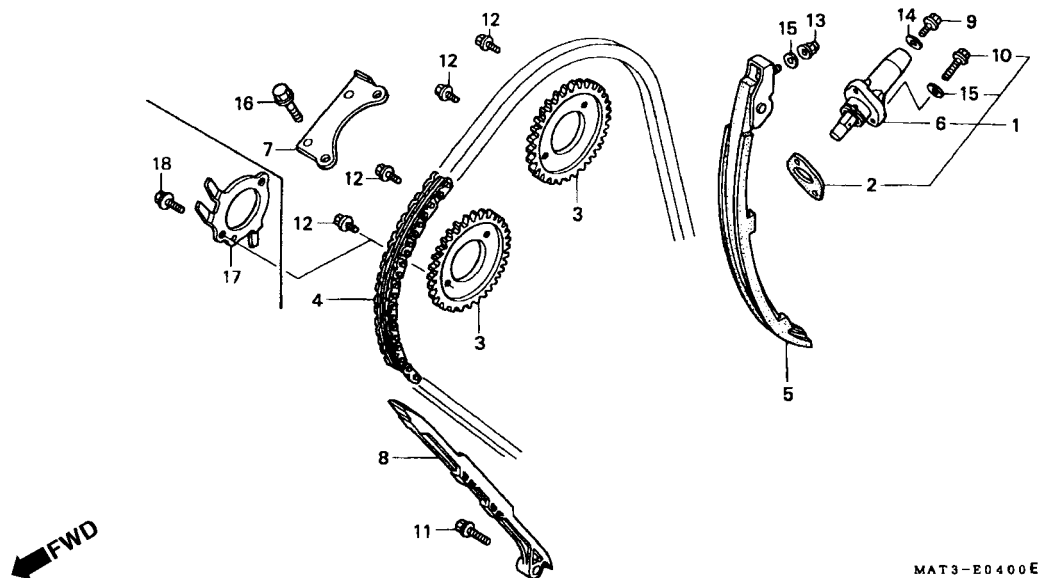
M-4

Corrente de Comando • Tensor



Item de serviço	T.M.O.	Ref. Nº	Nº da peça	Descrição	Qt. CBR1100XX					Nº de série	Nota
					V	W	X	Y	1		
Pinhão Comando2,3 (Adicionar 0,1 por Unidade)		1	06140-MAT-305	Acionador Comp., Tensor	1	-	-	-	-	5000064 ~ 2009731 ~	AR CM, E, ED, F, G, ND, SW, U
• Pulsador, Rotor					-	1	1	1	-		AR, BR, CM, E, ED, F, ND, SD, SW, U
Corrente, Comando3,2					-	1	-	-	-		2G
Tensor Comp., Corrente Comando2,5					1	-	-	-	-	~ 5000063 ~ 2009730	AR CM, E, ED, F, G, ND, SW, U
Acionador Comp., Tensor0,4					1	-	-	-	-		AR
Guia B, Corrente Comando1,9		2	12194-HC5-740	Junta Acionador Comp., Tensor.....	1	-	-	-	-		CM, E, ED, F, G, ND, SW, U
Guia A, Corrente Comando2,8			14523-MAL-A00	Junta Acionador Comp., Tensor.....	1	-	-	-	-	5000064 ~ 2009731 ~	AR CM, E, ED, F, G, ND, SW, U
					1	1	1	1	-		2G
					-	1	1	1	1		AR, BR, CM, E, ED, F, ND, SD, SW, U
		3	14321-MAT-000	Pinhão (34D).....	2	2	-	-	-		
			14321-MAT-E00	Pinhão (34D).....	-	-	2	2	-		
			14321-MAT-E20	Pinhão (34D).....	-	-	-	-	2		
		4	14401-MAT-003	Corrente, Comando (BORG WARNER) (130L).....	1	1	1	1	1		
		5	14510-MAT-000	Tensor Comp., Corrente Comando	1	1	1	1	1		

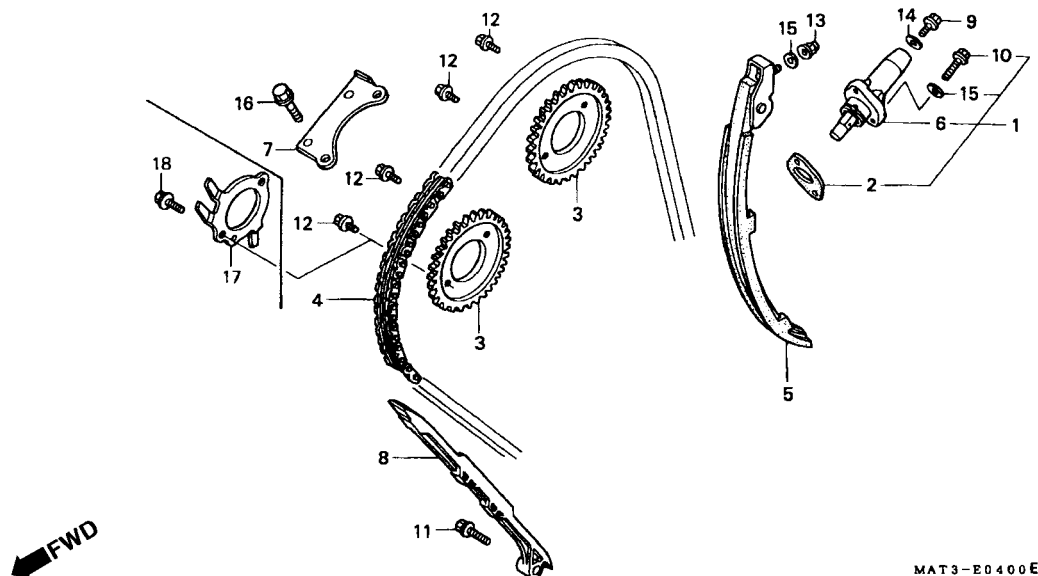
M-4
Corrente de Comando
• Tensor



Item de serviço	T.M.O.	Ref. Nº	Nº da peça	Descrição	Otd. CBR1100XX					Nº de série	Nota
					V	W	X	Y	1		
		6	14520-MAT-003	Acionador Comp., Tensor	1	-	-	-	-	~ 5000063	AR
					1	-	-	-	-	~ 2009730	CM, E, ED, F, G, ND, SW, U
			14520-MAT-630	Acionador Comp., Tensor	1	-	-	-	-		2G
			14520-MAT-631	Acionador Comp., Tensor	1	-	-	-	-	5000064 ~	AR
					1	-	-	-	-	2009731 ~	CM, E, ED, F, G, ND, SW, U
			14520-MAT-E21	Acionador Comp., Tensor	-	1	1	1	-		
		7	14546-MAT-000	Guia Comp., B Corrente Comando	1	1	1	1	1		
		8	14620-MAT-000	Guia A, Corrente Comando	1	1	-	-	-		
			14620-MAT-E00	Guia A, Corrente Comando	-	-	1	1	1		
		9	90004-GHB-600	Parafuso, Flange, 6 x 10 (NSHF)	1	1	1	1	1		
		10	90004-GHB-670	Parafuso, Flange, 6 x 25 (NSHF)	2	-	-	-	-	~ 5000063	AR
					2	-	-	-	-	~ 2009730	CM, E, ED, F, G, ND, .. SW, U
			96600-06025-00	Parafuso, Allen, 6 x 25	2	-	-	-	-	5000064 ~	AR
					2	-	-	-	-	2009731 ~	CM, E, ED, F, G, ND, SW, U
					2	2	2	2	-		2G
					-	2	2	2	2		AR, BR, CM, E, ED, F, ND, SD, SW, U

M-4

Corrente de Comando • Tensor

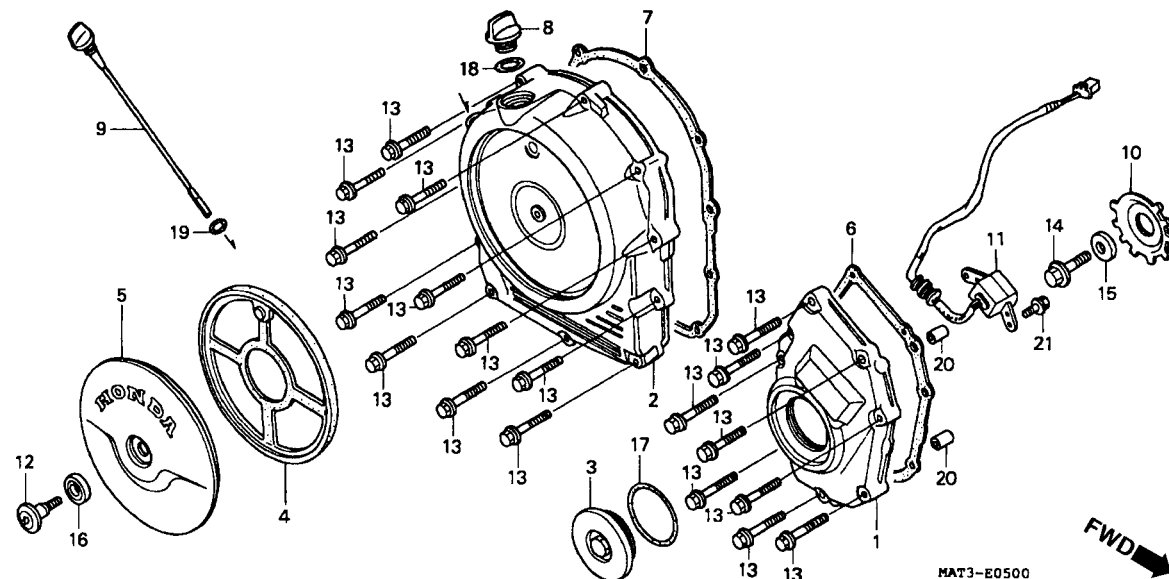


MAT3-E0400E

Item de serviço	T.M.O.	Ref. Nº	Nº da peça	Descrição	Qtde. CBR1100XX					Nº de série	Nota
					V	W	X	Y	1		
		11	90021-MM5-000	Parafuso, Arruela, 6 x 12	1	1	1	1	1
		12	90082-HA0-000	Parafuso, Flange, 7 x 10, 5	4	4	2	2	2
		13	90201-415-000	Porca, Cega, 6 mm	1	1	1	1	1
		14	90442-397-000	Arruela, Vedação, 6 mm	1	1	1	1	1
		15	90463-ML7-000	Arruela, Vedação, 6, 5 mm	3	3	3	3	3
		16	95701-06014-00	Parafuso, Flange, 6 x 14	2	2	2	2	2
		17	14405-MAT-E00	Pulsador, Rotor	-	-	1	1	1
		18	90086-MZ8-H00	Parafuso, Flange Especial, 7 x 13	-	-	2	2	2

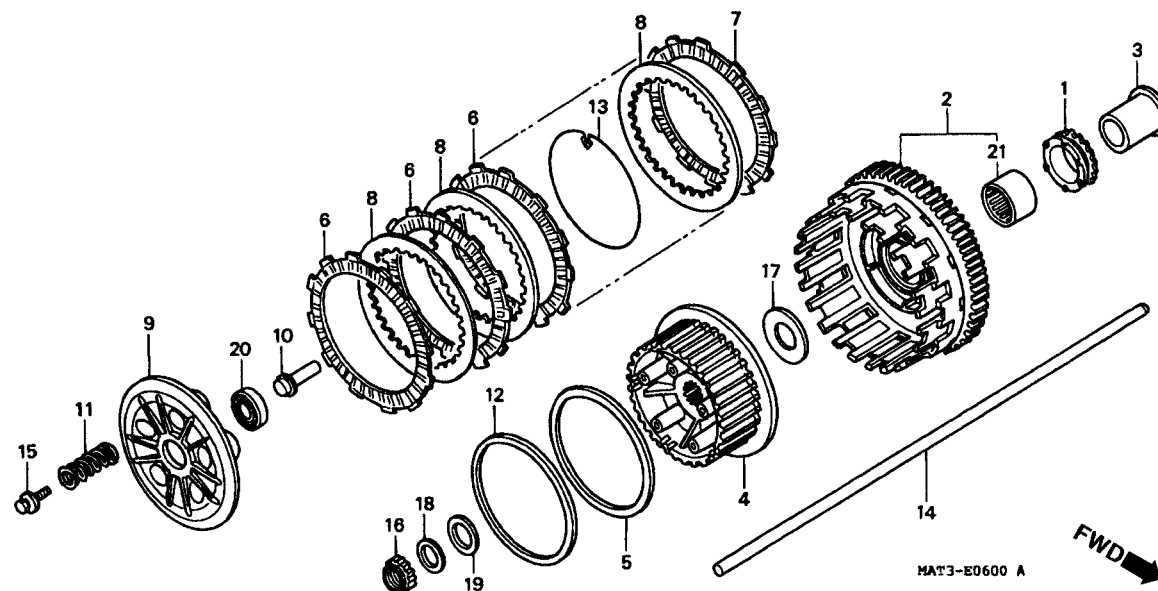
M-5

Tampa Embreagem



Item de serviço	T.M.O.	Ref. Nº	Nº da peça	Descrição	Qtde. CBR1100XX					Nº de série	Nota
					V	W	X	Y	1		
		9	15650-MAT-000	Medidor, Nível Óleo.....	1	1	1	1	1		
		10	30291-MV9-671	Pulsador, Rotor	1	1	-	-	-		
			30291-MAT-E00	Pulsador, Rotor	-	-	1	-	-		
					-	-	-	1	-		2G
					-	-	-	1	-	~ 3308823	BR, CM, E, ED, F, SD, SW, U
			30291-MAT-E01	Pulsador, Rotor	-	-	-	-	1		
					-	-	-	1	1	3308824 ~	BR, CM, E, ED, F, SD, SW, U
		11	30300-MAT-003	Gerador, Pulsos.....	1	1	1	1	1		
		12	90001-MAT-000	Parafuso, Tampa Central	1	1	1	1	1		
		13	90005-GHB-680	Parafuso, Flange, 6 x 28 (NSHF)	19	19	19	19	-		
			90006-GHB-680	Parafuso, Flange, 6 x 28 (NSHF)	-	-	-	-	19		
		14	90013-430-000	Parafuso, Especial, 10 x 25.....	1	1	1	1	1		
		15	90405-KT7-000	Arruela, 10, 5 x 27	1	1	1	1	1		
		16	90543-MV9-670	Borracha, Fixação	1	1	1	1	1		
		17	91301-ML7-003	Anel, Vedação, 48, 1 x 3, 6 (ARAI).....	1	1	1	1	1		
		18	91301-250-000	Anel, Vedação, 21, 5 mm	1	1	1	1	1		
		19	91316-MJ8-003	Anel, Vedação, 8, 4 x 2, 4	1	1	1	1	1		
		20	94301-08140	Pino, Guia, 8 x 14	2	2	2	2	2		
		21	95701-06014-00	Parafuso, Flange, 6 x 14.....	2	2	2	2	2		

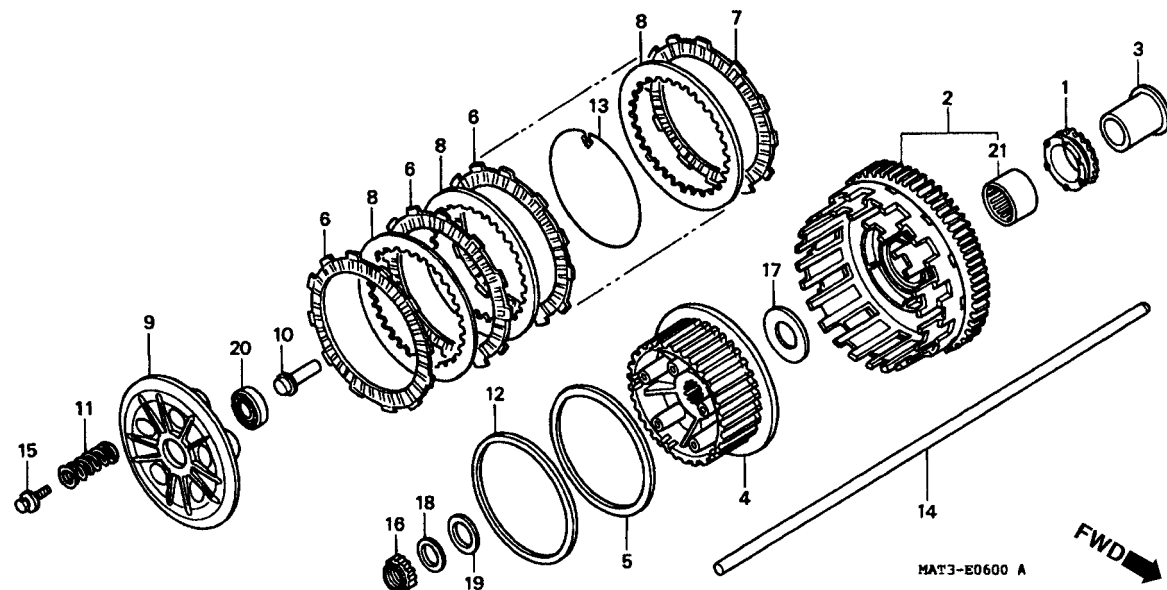
M-6 Embreagem



Item de serviço	T.M.O.	Ref. Nº	Nº da peça	Descrição	Otd. CBR1100XX V W X Y 1	Nº de série	Nota
Engrenagem Bomba, Óleo.....1,0		1	15131-MAL-601	Engrenagem, Bomba Óleo (26D)	1 - - - -	~ 5000114	AR
• Carcaça Externa, Embreagem					1 - - - -	~ 2011355	CM, E, ED, F, G, ND, SW, U
• Embreagem, Central							
Disco Fricção Embreagem.....0,8			15131-MAL-A01	Engrenagem, Bomba Óleo (26D)	1 - - - -	5000115 -	R
(Inclui Peça Relativa)					1 - - - -	2011356 -	CM, E, ED, F, G, ND, SW, U
(Um ou Todos)							
• Placa Pressão, Embreagem					1 - - - -		2G
• Rolamento, Radial Esferas, 16003					1 - - - -		AR, BR, CM, E, ED, F, ND, SD, SW, U
Pino Acionamento, Embreagem.....0,7							
• Mola, Embreagem		2	22100-MAT-000	Carcaça Externa, Embreagem	1 1 - - -		
(Uma Ou Todas)		3	22116-MAT-000	Guia Externa Embreagem	1 1 - - -		
Vareta Acionamento, Embreagem0,3		4	22120-MAT-000	Embreagem Central	1 1 - - -		
		5	22125-MAT-000	Assento Mola JUDDER	1 1 - - -		
		6	22201-MAT-000	Disco A, Fricção Embreagem	8 8 - - -		
		7	22202-MAT-000	Disco B, Fricção Embreagem	1 1 - - -		
		8	22321-MAT-000	Placa, Embreagem	8 8 - - -		
		9	22350-MAT-000	Placa Pressão Embreagem	1 1 - - -		
		10	22366-MAT-000	Pino, Acionamento Embreagem.....	1 1 - - -		
		11	22401-MAT-000	Mola, Embreagem	5 5 - - -		
		12	22402-MAT-000	Mola, JUDDER.....	1 1 - - -		

M-6

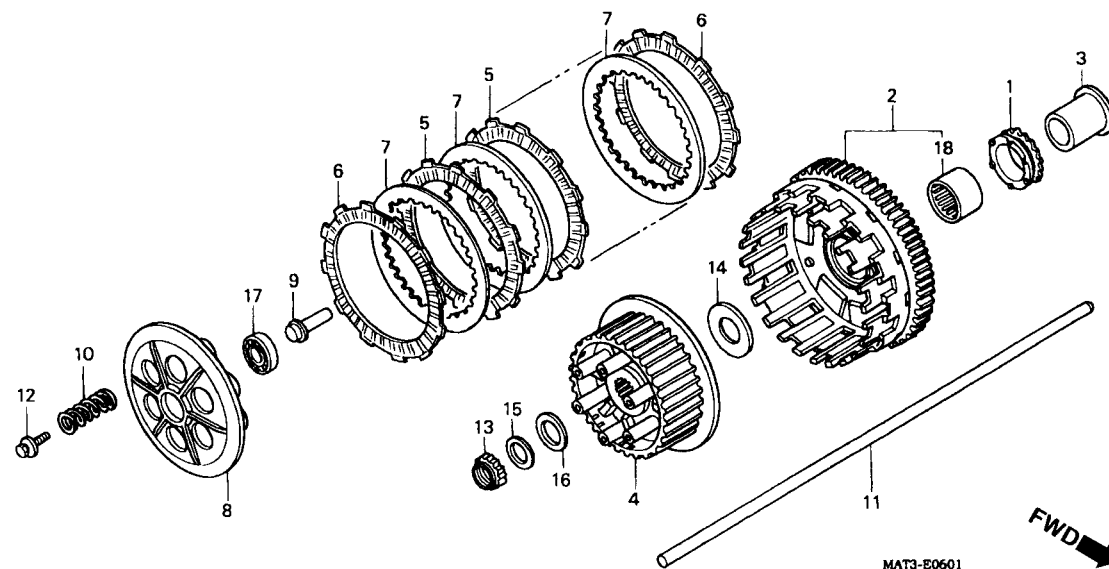
Embreagem



Item de serviço	T.M.O.	Ref. Nº	Nº da peça	Descrição	Qtde. CBR1100XX V W X Y 1					Nº de série	Nota
		13	22431-MAT-000	Trava Central, Embreagem	1	1	-	-	-
		14	22850-MAT-000	Vareta, Acionamento Embreagem	1	1	-	-	-
		15	90022-MAT-000	Parafuso, Arruela, 6 x 32	5	5	-	-	-
		16	90231-MS2-610	Porca, Trava, 25 mm	1	1	-	-	-
		17	90401-MS2-610	Arruela, Encosto, 28, 2 x 56 x 2.....	1	1	-	-	-
		18	90432-MM8-003	Arruela, Pressão, 25 mm (CHUO HATSUJO).....	1	1	-	-	-
		19	90451-VM0-000	Arruela, Encosto, 25 x 40 x 2.....	1	1	-	-	-
		20	91008-362-000	Rolamento, Radial Esferas, 16003	1	1	-	-	-
		21	91024-MW3-671	Rolamento, Agulhas, 35 x 42 x 30.....	1	1	-	-	-

M-6.1

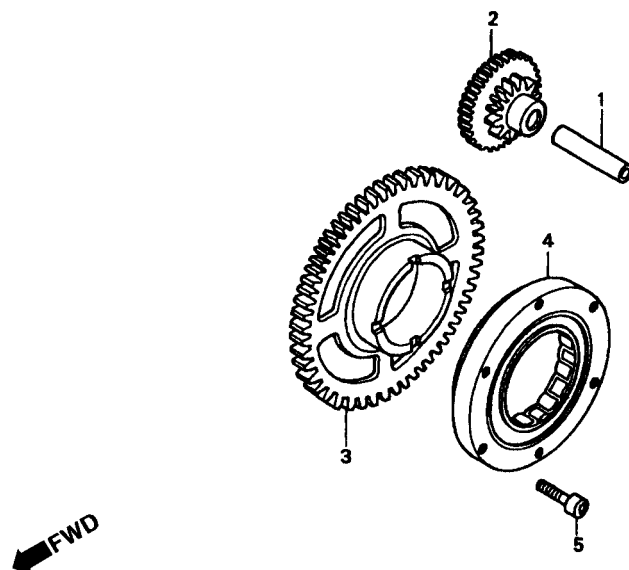
Embreagem



Item de serviço	T.M.O.	Ref. Nº	Nº da peça	Descrição	Otd. CBR1100XX					Nº de série	Nota
					V	W	X	Y	1		
Engrenagem, Bomba Óleo.....1,0		1	15131-MAT-E01	Engrenagem, Bomba Óleo.....	-	-	1	1	1		
• Carcaça Externa, Embreagem		2	22100-MAT-E00	Carcaça Externa, Embreagem.....	-	-	1	1	1		
• Embreagem Central		3	22116-MAT-000	Guia Externa, Embreagem.....	-	-	1	1	1		
Disco Fricção Embreagem.....0,8		4	22120-MAT-E00	Embreagem, Central.....	-	-	1	1	1		
(Inclui Peça Relativa)		5	22201-MAT-E00	Disco Fricção, Embreagem.....	-	-	5	5	5		
(Um ou Todos)		6	22201-MAT-000	Disco A, Fricção Embreagem.....	-	-	2	2	2		
• Placa Pressão, Embreagem		7	22321-MAT-000	Placa, Embreagem.....	-	-	6	6	6		
• Rolamento, Radial Esferas, 16003		8	22350-MAT-E00	Placa Pressão, Embreagem.....	-	-	1	1	1		
Pino Acionamento, Embreagem.....0,7		9	22366-MAT-000	Pino Acionamento, Embreagem.....	-	-	1	1	1		
• Mola, Embreagem		10	22401-MAT-E00	Mola, Embreagem.....	-	-	6	6	6		
(Uma ou Todas)		11	22850-MAT-E00	Braço Acionamento, Embreagem.....	-	-	1	1	-		
Vareta Comp., Acionamento Embreagem.....0,3			22850-MAT-000	Braço Acionamento, Embreagem.....	-	-	-	-	1		
		12	90022-MAT-E00	Parafuso, Arruela, 6 x 35.....	-	-	6	6	6		
		13	90231-MS2-610	Porca, Trava, 25 mm.....	-	-	1	1	1		
		14	90401-MS2-610	Arruela, Encosto, 28, 2 x 56 x 2.....	-	-	1	1	1		
		15	90432-MM8-003	Arruela, Pressão, 25 mm (CHUO HATSUJO).....	-	-	1	1	1		
		16	90451-VM0-000	Arruela, Encosto, 25 x 40 x 2.....	-	-	1	1	1		
		17	91008-362-000	Rolamento, Radial Esferas, 16003.....	-	-	1	1	1		
		18	91024-MW3-671	Rolamento, Agulhas, 35 x 42 x 30.....	-	-	1	1	1		

M-7

Embreagem Partida

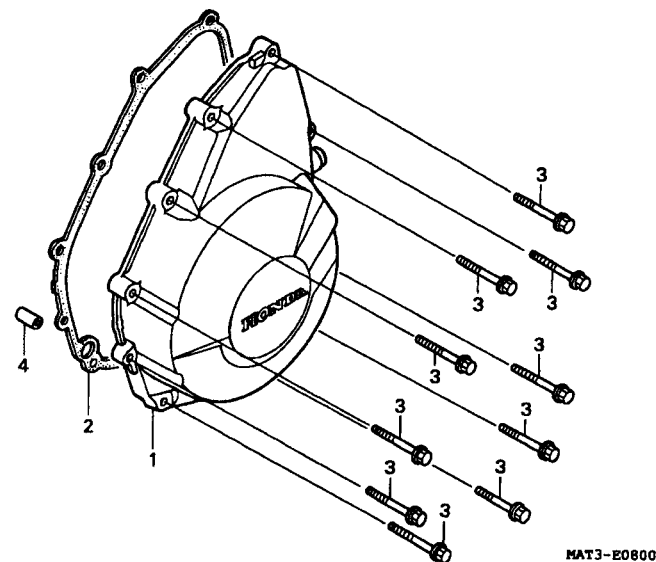


MAT3-E0700 A

Item de serviço	T.M.O.	Ref. Nº	Nº da peça	Descrição	Qtd. CBR1100XX					Nº de série	Nota
					V	W	X	Y	1		
Engrenagem, Redução Partida	0,7	1	13111-892-000	Pino, Pistão	1	1	1	1	1
Engrenagem Comp., Partida	0,8	2	28101-MAT-000	Engrenagem, Redução Partida (17D/74D)	1	1	1	1	1
Carcaça Externa, Embreagem	1,0	3	28110-MAT-000	Engrenagem Comp., Partida (55D)	1	1	1	1	1
		4	28125-MV9-672	Carcaça Externa, Embreagem Partida	1	1	1	1	1
		5	90085-413-781	Parafuso, Allen, 6 mm	6	6	6	6	6

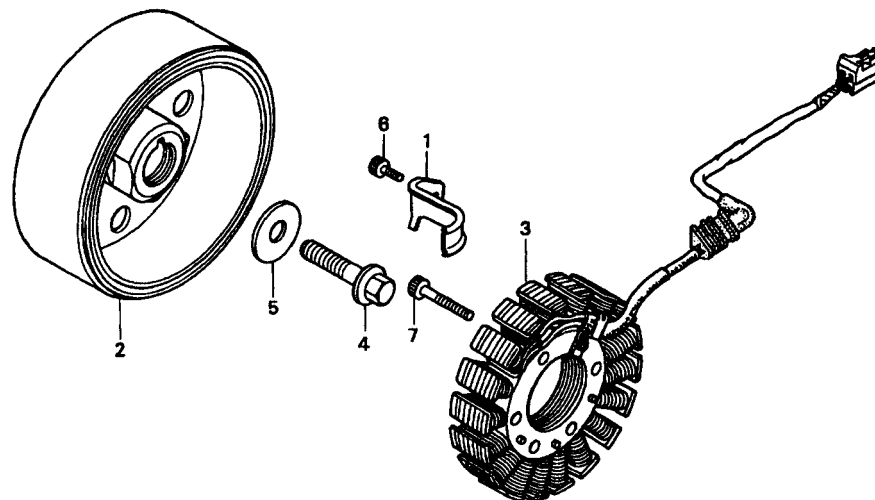
M-8

Tampa Lateral Esquerda



Item de serviço	T.M.O.	Ref. Nº	Nº da peça	Descrição	Qtd. CBR1100XX					Nº de série	Nota
					V	W	X	Y	1		
Tampa Gerador0,7		1	11321-MAT-000	Tampa Gerador	1	1	-	-	-		
Junta, Tampa Gerador0,6			11321-MAT-E00	Tampa Gerador	-	-	1	-	-		BR, E, ED, F, SD, SW, U, 2G
			11321-MAT-E10	Tampa Gerador	-	-	-	1	1		CM BR, E, ED, F, SD, SW, U, 2G
		2	11392-MAT-000	Junta, Tampa Gerador	1	1	1	1	1		CM
		3	90005-GHB-680	Parafuso, Flange, 6 x 28 (NSHF)	10	10	10	10	-		
			90006-GHB-680	Parafuso, Flange, 6 x 28 (NSHF)	-	-	-	-	10		
		4	94301-10160	Pino, Guia, 10 x 16	1	1	1	1	1		

M-9 Gerador

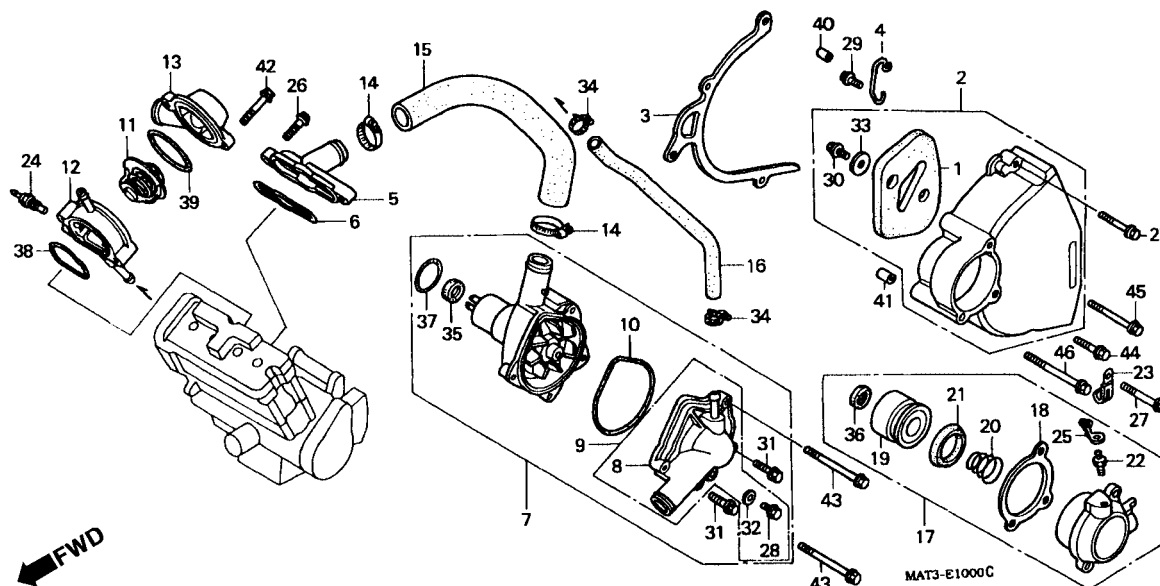


MAT3-E0900

Item de serviço	T.M.O.	Ref. Nº	Nº da peça	Descrição	Qtde. CBR1100XX					Nº de série	Nota
					V	W	X	Y	1		
Gerador Comp.....	1,0	1	11333-MV9-670	Presilha Fiação, Gerador	1	1	1	1	1
Estat. Comp.....	1,1	2	31110-MAT-004	Gerador Comp.....	1	1	-	-	-
			31110-MAT-E01	Gerador Comp. (DENSO).....	-	-	1	1	1
		3	31120-MAT-004	Estat. Comp.....	1	1	-	-	-
			31120-MAT-E01	Estat. Comp.....	-	-	1	1	1
		4	90023-MV9-670	Parafuso, Flange, 10 mm.....	1	1	-	-	-
			90023-MBW-000	Parafuso, Flange, 10 mm.....	-	-	1	1	1
		5	90405-KT7-000	Arruela, 10, 5 x 27	1	1	-	-	-
			90404-MBW-000	Arruela, 10 mm	-	-	1	1	1
		6	96600-06012-00	Parafuso, Allen, 6 x 12.....	1	1	1	1	1
		7	96600-06040-00	Parafuso, Allen, 6 x 40.....	4	4	4	4	4

M-10

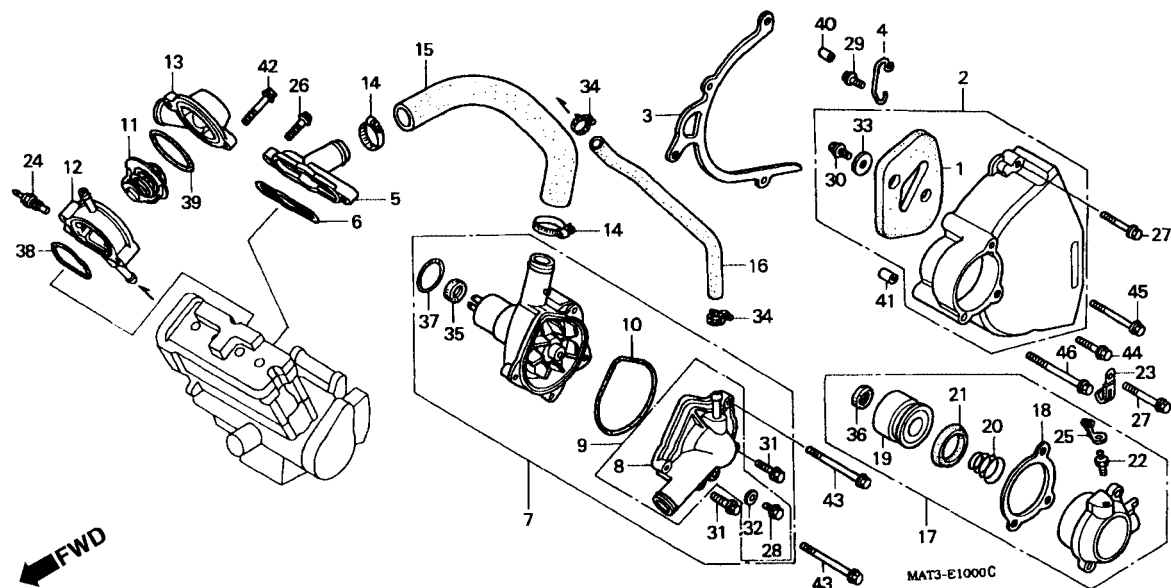
Bomba D'Água



Item de serviço	T.M.O.	Ref. Nº	Nº da peça	Descrição	Otd. CBR1100XX V W X Y 1	Nº de série	Nota
Tampa Comp., Traseira Esquerda	0,3	1	11342-MZ7-000	Guarnição Tampa Esquerda	1 - - - -		
Junção, Água	0,9	2	11350-MAT-000	Tampa Traseira Esquerda	1 - - - -		
• Carcaça, Termostato		3	11355-MAT-000	Placa Guia Corrente	1 - - - -		
• Tampa, Termostato		4	16173-MAT-000	Presilha, Fiação	1 - - - -		
• Unidade Térmica		5	19063-MAT-000	Junção Água	1 - - - -		
Bomba D' Água Comp	0,8	6	19064-MAT-000	Junta Junção Água	1 - - - -		
• Pistão Deslizador Cilindro (Inclui Peça Relativa)		7	19200-MAT-000	Bomba D' Água Comp	1 - - - -		E, ED, F, G, ND, U, 2G
Tampa Comp., Bomba D' Água	0,7	8	19220-MAT-305	Bomba D' Água Comp	1 - - - -		AR, CM, SW
Junta Tampa Bomba D' Água	0,6	9	19220-MAT-670	Tampa, Bomba D' Água Comp	1 - - - -		E, ED, F, G, ND, U, 2G
• Cilindro Comp		10	19226-MAT-000	Tampa, Bomba D' Água Comp	1 - - - -		AR, CM, SW
Termostato	1,0	11	19300-MAT-600	Junta Tampa, Bomba D' Água Comp	1 - - - -		
• Mangueira D' Água			19300-MAT-601	Termostato	1 - - - -		E, ED, G, ND, U
(Adicionar 0,1 por Unidade)			19300-MG9-000	Termostato	1 - - - -		2G
Anel, Vedação, 32,95 x 2,62	0,4	12	19314-MAT-000	Termostato	1 - - - -		AR, CM, F, SW
			19314-MAT-670	Carcaça Comp., Termostato	1 - - - -		E, ED, F, G, ND, U, 2G
			19315-MAT-000	Carcaça Comp., Termostato	1 - - - -		AR, CM, SW
		13	19315-MAT-000	Tampa, Termostato	1 - - - -		
		14	19504-ZG8-000	Presilha, Mangueira D' Água	2 - - - -		
		15	19521-MAT-000	Mangueira D' Água	1 - - - -		
		16	19522-MAT-000	Mangueira B, D' Água	1 - - - -		E, ED, F, G, ND, U, 2G

M-10

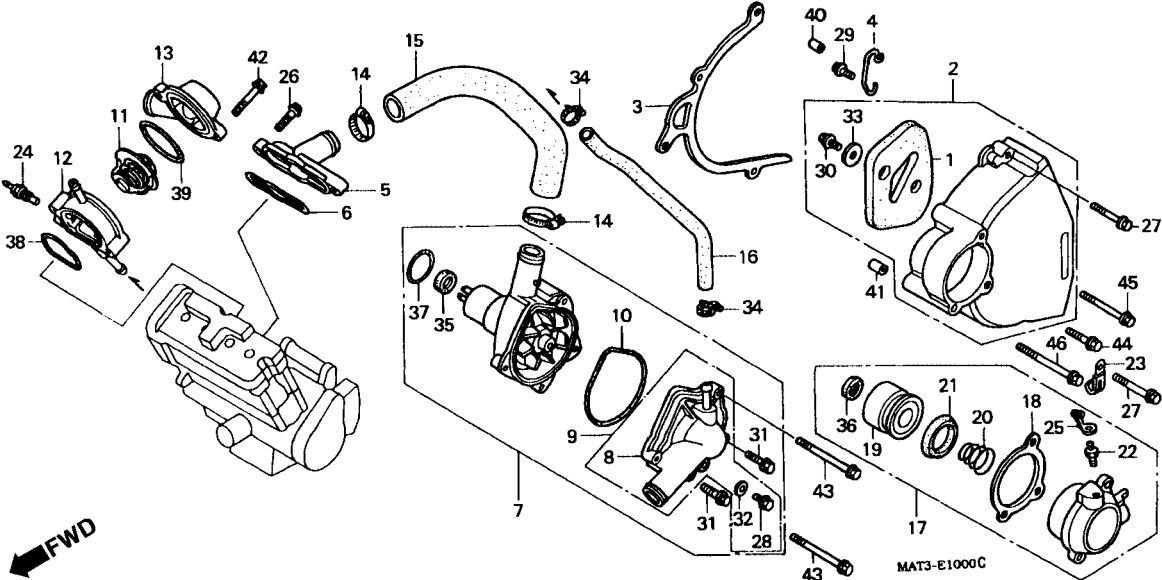
Bomba D'Água



Item de serviço	T.M.O.	Ref. Nº	Nº da peça	Descrição	Qtde. CBR1100XX					Nº de série	Nota
					V	W	X	Y	1		
		17	22860-MT7-000	Cilindro Comp.....	1	-	-	-	-		
		18	22862-MW7-650	Junta, Cilindro.....	1	-	-	-	-		
		19	22863-MJ8-003	Pistão Cilindro.....	1	-	-	-	-		
		20	22864-MT7-006	Mola, Cilindro.....	1	-	-	-	-		
		21	22865-MJ8-003	Copo, Cilindro.....	1	-	-	-	-		
		22	22866-MF2-711	Parafuso, Sangria	1	-	-	-	-		
		23	35211-443-760	Presilha, Interruptor Fiação	1	-	-	-	-		
		24	37750-PC1-004	Unidade Térmica (DENSO)	1	-	-	-	-		
		25	43353-461-771	Capa Sangria.....	1	-	-	-	-		
		26	90004-GHB-670	Parafuso, Flange, 6 x 25 (NSHF)	2	-	-	-	-		
		27	90005-GHB-710	Parafuso, Flange, 6 x 40 (NSHF)	2	-	-	-	-		
		28	90013-MW0-000	Parafuso, Flange, 6 x 12.....	1	-	-	-	-		
		29	90014-952-000	Parafuso, Flange, 6 x 14 (CT200).....	1	-	-	-	-		
		30	90083-657-000	Parafuso, Flange, 6 x 10.....	2	-	-	-	-		
		31	90121-MW0-000	Parafuso, Flange, 6 x 25.....	2	-	-	-	-		
		32	90463-ML7-000	Arruela, Vedação, 6, 5 mm.....	1	-	-	-	-		
		33	90503-898-000	Arruela, Fixação.....	2	-	-	-	-		
		34	90670-GHB-610	Presilha, Mangueira Água	2	-	-	-	-		E, ED, F, G, ND, U, 2G
		35	91201-MV4-003	Vedador, Óleo, 12 x 26 x 7 (ARAI)	1	-	-	-	-		
		36	91209-MB0-003	Vedador, Óleo, 8 x 18 x 5.....	1	-	-	-	-		

M-10

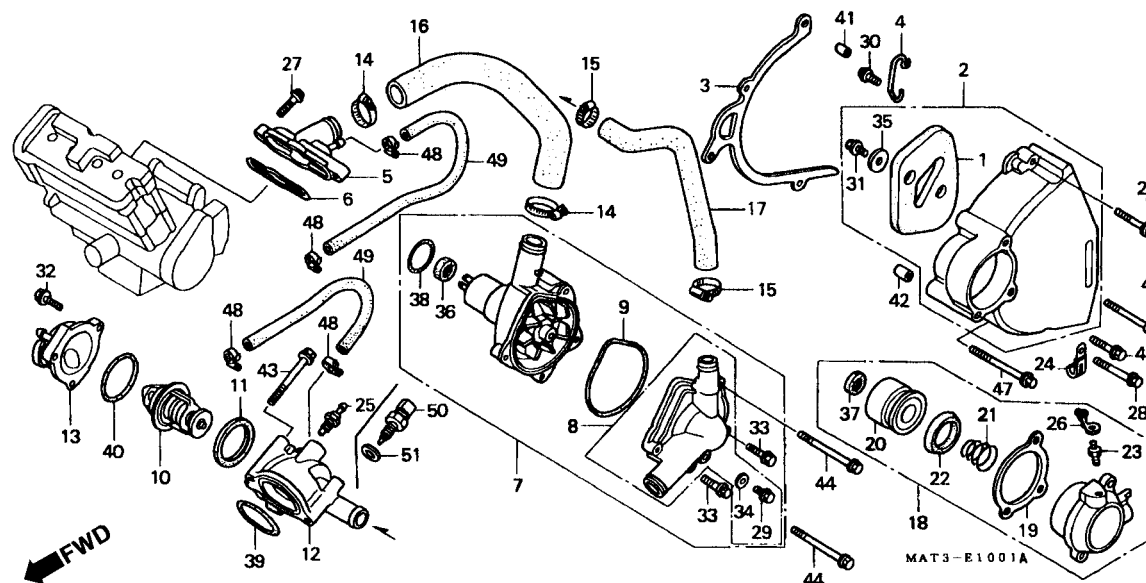
Bomba D'Água



Item de serviço	T.M.O.	Ref. Nº	Nº da peça	Descrição	Qtd.					Nº de série	Nota	
					CBR1100XX							
					V	W	X	Y	1			
		37	91302-MB0-013	Anel, Vedação, 32, 95 x 2, 62 (ARAI)	1	-	-	-	-
		38	91352-KM1-005	Anel, Vedação, 47 x 1, 9 (ARAI)	1	-	-	-	-
		39	91352-MN8-003	Anel, Vedação	1	-	-	-	-
		40	94301-08100	Pino, Guia, 8 x 10	2	-	-	-	-
		41	94301-08140	Pino, Guia, 8 x 14	2	-	-	-	-
		42	95701-06045-00	Parafuso, Flange, 6 x 45	2	-	-	-	-
		43	95701-06065-07	Parafuso, Flange, 6 x 65	2	-	-	-	-
		44	96001-06020-07	Parafuso, Flange, 6 x 20	1	-	-	-	-
		45	96001-06075-07	Parafuso, Flange, 6 x 75	1	-	-	-	-
		46	96001-06080-07	Parafuso, Flange, 6 x 80	1	-	-	-	-

M-10.1

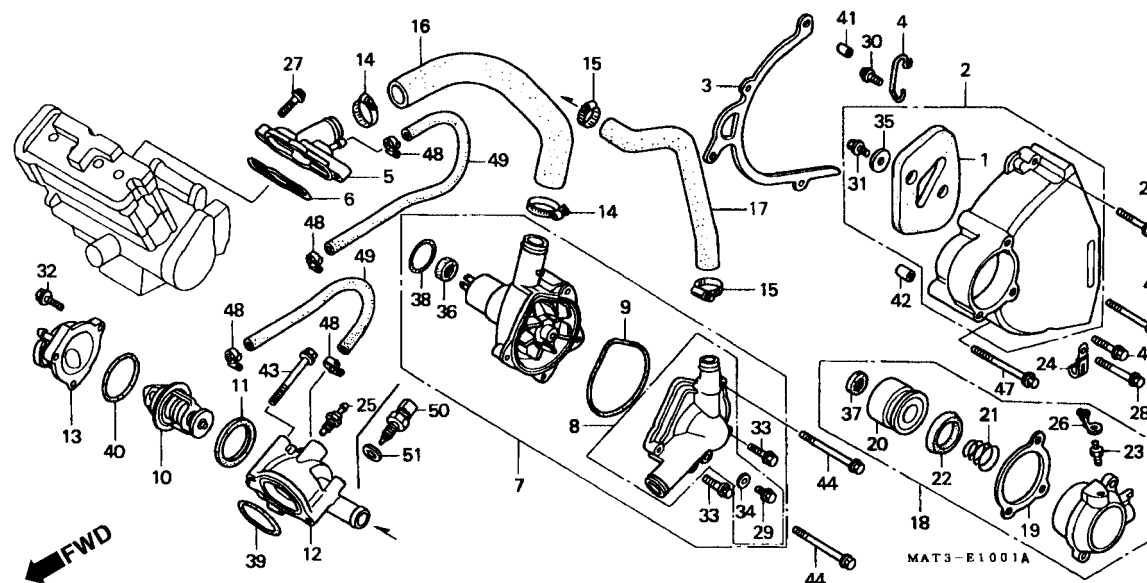
Bomba D'Água



Item de serviço	T.M.O.	Ref. Nº	Nº da peça	Descrição	Qt. CBR1100XX V W X Y 1					Nº de série	Nota
Tampa Traseira Esquerda	0,3	1	11342-MZ7-000	Borracha Tampa Lateral Esquerda	-	1	1	1	1
Junção, Mangueira	0,9	2	11350-MAT-000	Tampa Comp., Traseira Esquerda	-	1	1	1	1
• Carcaça Termostato		3	11355-MAT-000	Placa Guia Corrente Comando	-	1	1	1	1
• Tampa Termostato		4	16173-MAT-000	Presilha, Fiação	-	1	1	1	-
• Unidade Térmica			16173-MAT-E20	Presilha, Fiação	-	-	-	-	1
Bomba D'Água Comp	0,8	5	19063-MAT-000	Junção, Bomba D'Água	-	1	-	-	-
• Pistão, Cilindro, Válvula Compensadora			19060-MAT-E00	Junção, Bomba D'Água	-	-	1	1	-
Tampa Comp., Bomba D'Água	0,7		19060-MAT-E20	Junção, Bomba D'Água	-	-	-	-	1
• Sensor Comp., Temperatura Água		6	19064-MAT-000	Junta, Bomba D'Água	-	1	1	1	1
Junta Tampa Bomba D'Água	0,6	7	19200-MAT-760	Bomba D'Água Comp	-	1	1	1	-
• Cilindro Comp., Válvula Compensadora			19200-MAT-E20	Bomba D'Água Comp	-	-	-	-	1
Termostato	1,0	8	19220-MAT-760	Tampa Comp., Bomba D'Água	-	1	1	1	1
• Mangueira D'Água			19226-MAT-000	Junta, Tampa Comp., Bomba D'Água	-	1	1	1	1
(Adicionar 0,1 por Unidade)		10	19300-MAT-760	Termostato	-	1	-	-	-	BR
Anel, Vedação, 32,95 x 2,62	0,4		19300-MAT-761	Termostato	-	1	1	1	1	AR, CM, E, ED, F, ND, SD, SW, U 2G BR
		11	19305-MN5-000	Borracha, Termostato	-	-	1	1	1
		12	19314-MAT-305	Carcaça , Termostato	-	1	-	-	-
			19310-MAT-305	Carcaça, Termostato	-	-	1	1	1

M-10.1

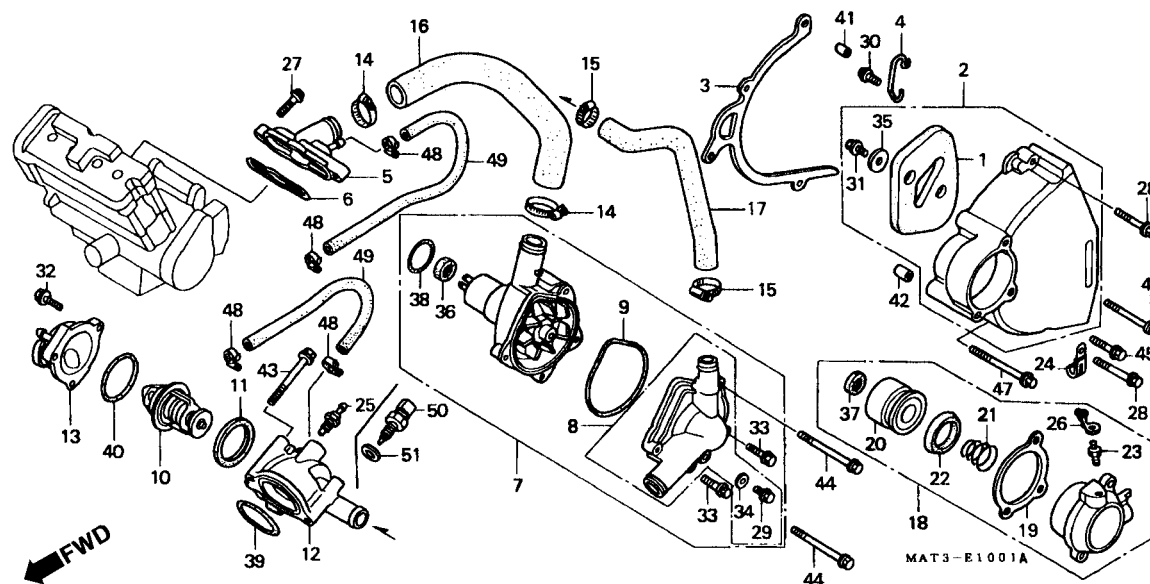
Bomba D'Água



Item de serviço	T.M.O.	Ref. Nº	Nº da peça	Descrição	Otd. CBR1100XX					Nº de série	Nota
					V	W	X	Y	1		
		13	19315-MAT-762	Tampa, Termostato.....	-	1	-	-	-		
			19315-MAT-EG0	Tampa, Termostato.....	-	-	1	1	-		
			19315-MAT-E20	Tampa, Termostato.....	-	-	-	-	1		
		14	19504-ZG8-000	Presilha, Mangueira Água.....	-	2	2	2	2		
		15	19516-ML7-691	Presilha, Mangueira, 24 x 32 mm.....	-	2	2	2	2		
		16	19521-MAT-000	Mangueira Água.....	-	1	1	1	1		
		17	19523-MAT-760	Mangueira B Água.....	-	1	1	1	1		
		18	22860-MT7-000	Cilindro Comp., Válvula Compensadora.....	-	1	1	1	1		
		19	22862-MW7-650	Junta, Cilindro Válvula Compensadora.....	-	1	1	1	1		
		20	22863-MJ8-003	Pistão, Válvula Compensadora.....	-	1	1	1	1		
		21	22864-MT7-006	Mola, Válvula Compensadora.....	-	1	1	1	1		
		22	22865-MJ8-003	Copo, Cilindro Válvula Compensadora.....	-	1	1	1	1		
		23	22866-MF2-711	Parafuso, Sangria.....	-	1	1	1	1		
		24	35211-443-760	Presilha Interruptor Fiação.....	-	1	1	1	1		
		25	37750-PC1-004	Unidade Térmica (DENSO).....	-	1	-	-	-		
		26	43353-461-771	Capa, Parafuso Sangria.....	-	1	1	1	1		
		27	90004-GHB-670	Parafuso, Flange, 6 x 25 (NSHF).....	-	2	2	2	2		
		28	90005-GHB-710	Parafuso, Flange, 6 x 40 (NSHF).....	-	2	2	2	2		
		29	90013-MW0-000	Parafuso, Flange, 6 x 12.....	-	1	1	1	1		

M-10.1

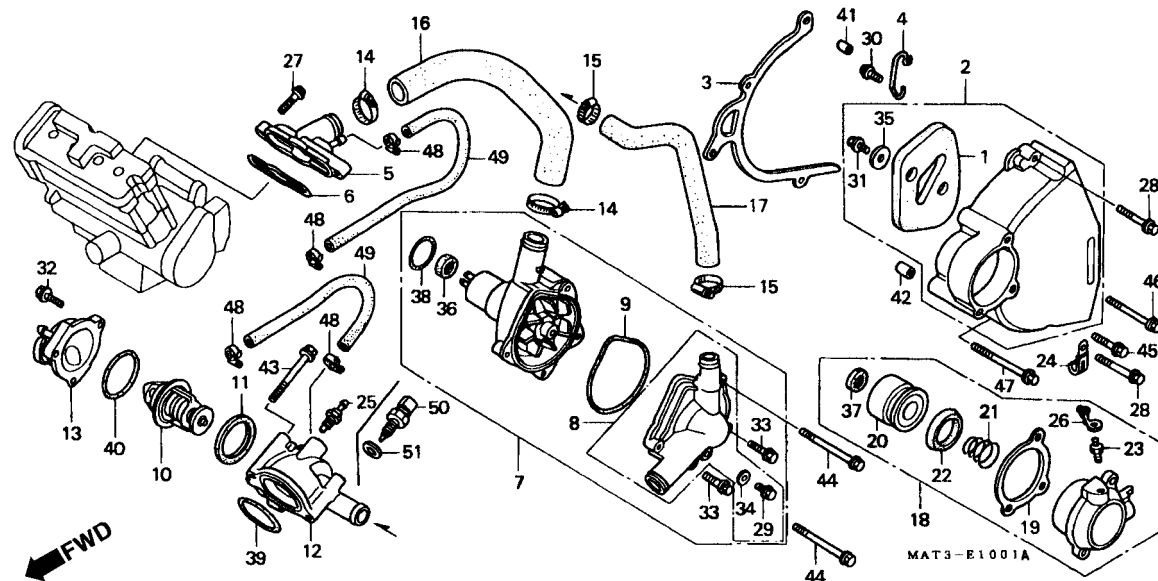
Bomba D'Água



Item de serviço	T.M.O.	Ref. Nº	Nº da peça	Descrição	Qt'd. CBR1100XX					Nº de série	Nota
					V	W	X	Y	1		
		30	90014-952-000	Parafuso, Flange, 6 x 14 (CT200).....	-	1	1	1	-		
			90029-MT4-000	Parafuso, Flange, 6 x 12 (CT200).....	-	-	-	-	1		
		31	90083-657-000	Parafuso, Flange, 6 x 10.....	-	2	2	2	2		
		32	90121-MV9-670	Parafuso, Flange, 6 x 25.....	-	3	3	3	3		
		33	90121-MW0-000	Parafuso, Flange, 6 x 25.....	-	2	2	2	2		
		34	90463-ML7-000	Arruela, Vedação, 6, 5 mm.....	-	1	1	1	1		
		35	90503-898-000	Arruela, Fixação.....	-	2	2	2	2		
		36	91201-MV4-003	Vedador, Óleo, 12 x 26 x 7 (ARAI).....	-	1	1	1	1		
		37	91209-MB0-003	Vedador, Óleo, 8 x 18 x 5.....	-	1	1	1	1		
		38	91302-MB0-013	Anel, Vedação, 32, 95 x 2, 62 (ARAI).....	-	1	1	1	1		
		39	91352-KM1-005	Anel, Vedação, 47 x 1, 9 (ARAI).....	-	1	1	1	1		
		40	91352-MN8-003	Anel, Vedação, Pino, Guia, 8 x 10.....	-	1	1	1	1		
		41	94301-08100	Pino, Guia, 8 x 10.....	-	2	2	2	2		
		42	94301-08140	Pino, Guia, 8 x 14.....	-	2	2	2	2		
		43	95701-06060-00	Parafuso, Flange, 6 x 60.....	-	2	2	2	2		
		44	95701-06065-07	Parafuso, Flange, 6 x 65.....	-	2	2	2	2		
		45	96001-06020-07	Parafuso, Flange, 6 x 20.....	-	1	1	1	1		
		46	96001-06075-07	Parafuso, Flange, 6 x 75.....	-	1	1	1	1		
		47	96001-06080-01	Parafuso, Flange, 6 x 80.....	-	1	1	1	1		
		48	19507-MAT-000	Presilha, Mangueira Radiador.....	-	-	4	4	4		

M-10.1

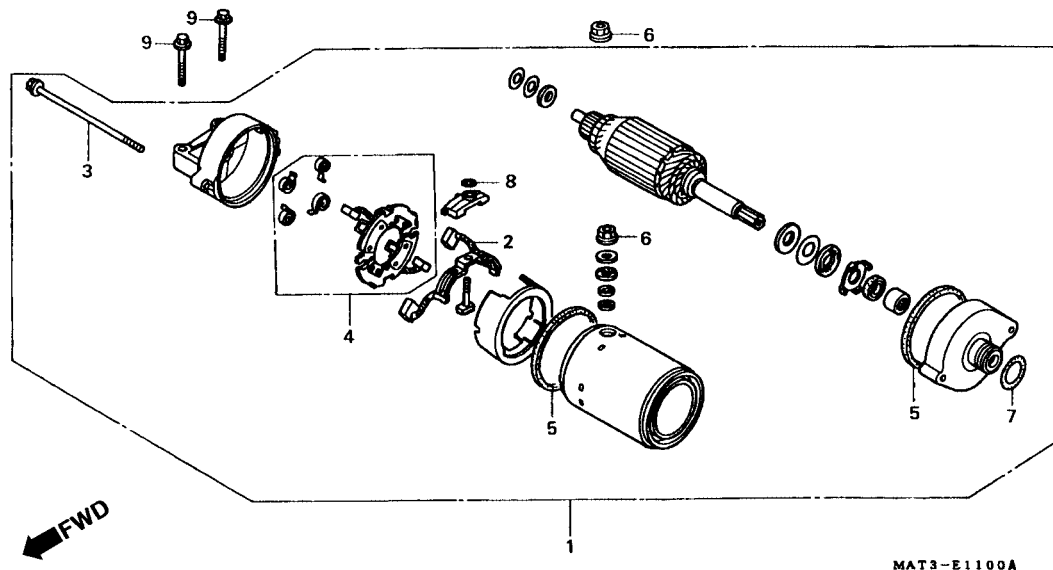
Bomba D'Água



Item de serviço	T.M.O.	Ref. Nº	Nº da peça	Descrição	Qtd. CBR1100XX					Nº de série	Nota
					V	W	X	Y	1		
		49	19512-MAT-E00	Mangueira, Carcaça Termostato	-	-	2	2	2
		50	37870-MAT-E01	Sensor Comp., Temperatura D' Água	-	-	1	1	-
			37870-MBG-003	Sensor Comp., Temperatura D' Água	-	-	-	-	1
		51	90454-MC7-000	Arruela, Especial, 12 mm	-	-	1	1	1

M-11

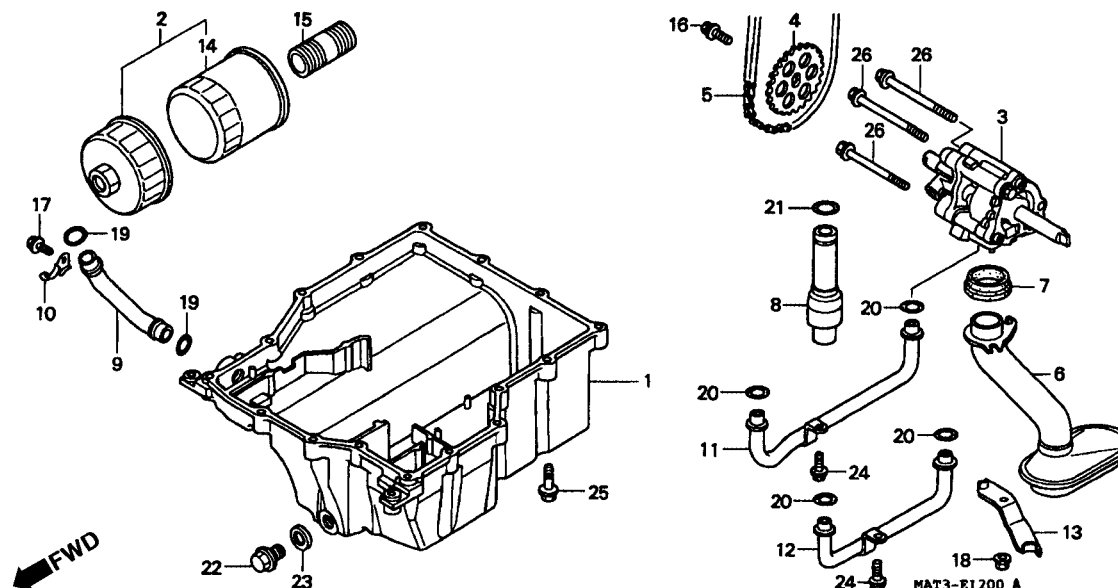
Motor Partida



Item de serviço	T.M.O.	Ref. Nº	Nº da peça	Descrição	Qtd. CBR1100XX					Nº de série	Nota
					V	W	X	Y	1		
Motor Partida Comp	0,4	1	31200-MAT-003	Motor Partida, Comp	1	1	1	1	1
Terminal, Escovas	0,7	2	31201-MR6-008	Terminal, Escovas	1	1	1	1	1
• Suporte Escovas		3	31205-MV9-671	Parafuso, Fixação	2	2	2	2	2
		4	31206-MR6-008	Suporte Escovas	1	1	1	1	1
		5	31207-KS5-901	Anel	2	2	2	2	2
		6	90071-MB0-000	Porca, Arruela, 6 mm	2	2	2	2	2
		7	91309-425-003	Anel, Vedação, 24, 4 x 3, 1 (ARAI)	1	1	1	1	1
		8	91320-MB0-000	Anel, Vedação	1	1	1	1	1
		9	95701-06028-00	Parafuso Flange, 6 x 28	2	2	2	2	2

M-12

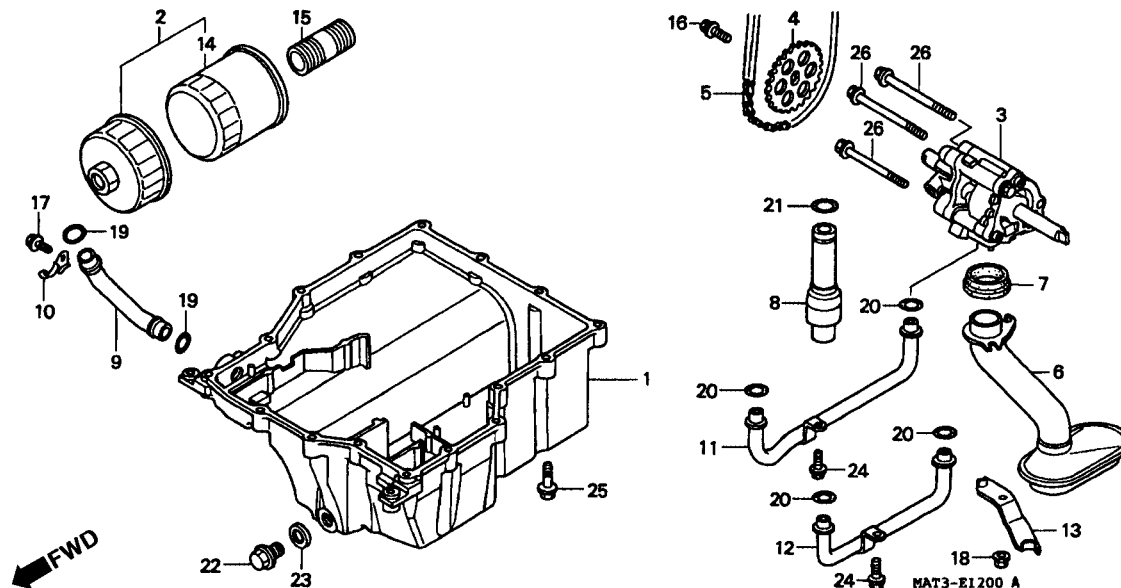
Bomba Óleo • Cártter • Filtro Óleo



Item de serviço	T.M.O.	Ref. Nº	Nº da peça	Descrição	Otd. CBR1100XX					Nº de série	Nota
					V	W	X	Y	1		
Cártter	1,5	1	11210-MAT-000	Cártter	1	1	1	1	-		
• Filtro Comp., Óleo			11210-MAT-E20	Cártter	-	-	-	-	1		
• Tubo Retorno Óleo		2	15010-MW0-000	Filtro Comp., Óleo	(1)	(1)	(1)	(1)	(1)		
• Tubo Comp., A Óleo		3	15100-MAT-000	Bomba Comp., Óleo	1	1	1	1	1		
(Um ou Todos)		4	15134-MAT-000	Engrenagem Comp., Bomba Óleo (29D)	1	1	1	1	1		
• Tubo Comp., B Óleo		5	15140-MAT-000	Corrente, Bomba Óleo (25H-56)	1	-	-	-	-		E, ED, F, G, ND, SW, U
Filtro , Óleo	0,3		15140-MAT-003	Corrente, Bomba Óleo (DID 25H-56LE)	1	1	1	1	1		AR, BR, CM, SD, 2G
Bomba Comp., Óleo	1,7				-	1	1	1	1		E, ED, F, ND, SW, U
• Válvula Comp., Alívio		6	15150-MAT-000	Cartucho, Filtro Óleo	1	1	1	1	1		
Engrenagem Comp., Bomba Óleo	1,0	7	15154-MAT-000	Guarnição Filtro Óleo	1	1	1	1	1		
• Corrente, Bomba Óleo		8	15220-MAT-000	Válvula Comp., Alívio	1	1	1	1	1		
		9	15241-MAT-000	Tubo Retorno Óleo	1	1	1	1	1		
		10	15242-MAT-000	Suporte, Placa	1	1	1	1	1		
		11	15310-MAT-000	Tubo Comp., A Óleo	1	1	1	1	1		
		12	15320-MAT-000	Tubo Comp., B Óleo	1	1	1	1	1		
		13	15331-MAT-000	Suporte Tubo Óleo	1	1	1	1	1		
		14	15410-MM9-013	Cartucho Filtro Óleo (TOYO ROKI)	1	1	1	1	1		
		15	90019-MB0-000	Parafuso, Filtro Óleo	1	1	1	1	1		
		16	90021-MM5-000	Parafuso-Arruela, 6 x 12	1	1	1	1	1		
		17	90029-MT4-000	Parafuso, Flange, 6 x 12 (CT200)	1	1	1	1	1		

M-12

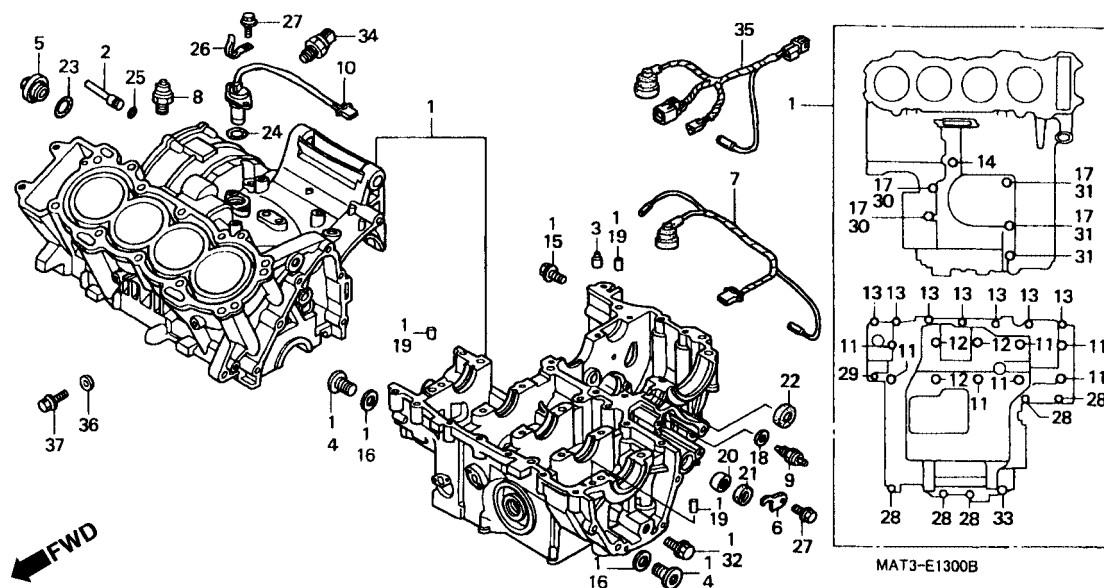
Bomba Óleo • Cáster
• Filtro Óleo



Item de serviço	T.M.O.	Ref. Nº	Nº da peça	Descrição	Qty. CBR1100XX					Nº de série	Nota
					V	W	X	Y	1		
		18	90301-473-003	Porca, U, 6 mm.....	1	1	1	1	1		
		19	91309-MB0-003	Anel, Vedação, 14, 6 x 3, 7 (ARAI).....	2	2	2	2	2		
		20	91309-ML7-003	Anel, Vedação, 9, 6 x 2, 6 (ARAI).....	4	4	4	4	4		
		21	91313-MB0-003	Anel, Vedação, 14, 7 x 2, 2 (ARAI).....	1	1	1	1	1		
		22	92800-14000	Parafuso, Plugue Drenagem, 14 mm.....	1	1	1	1	1		
		23	94109-14000	Arruela, Plugue Drenagem, 14 mm.....	1	1	1	1	1		
		24	95701-06014-00	Parafuso, Flange, 6 x 14.....	2	2	2	2	2		
		25	95701-06032-00	Parafuso, Flange, 6 x 32.....	16	16	16	16	16		
		26	95701-06085-00	Parafuso, Flange, 6 x 85.....	3	3	3	3	3		

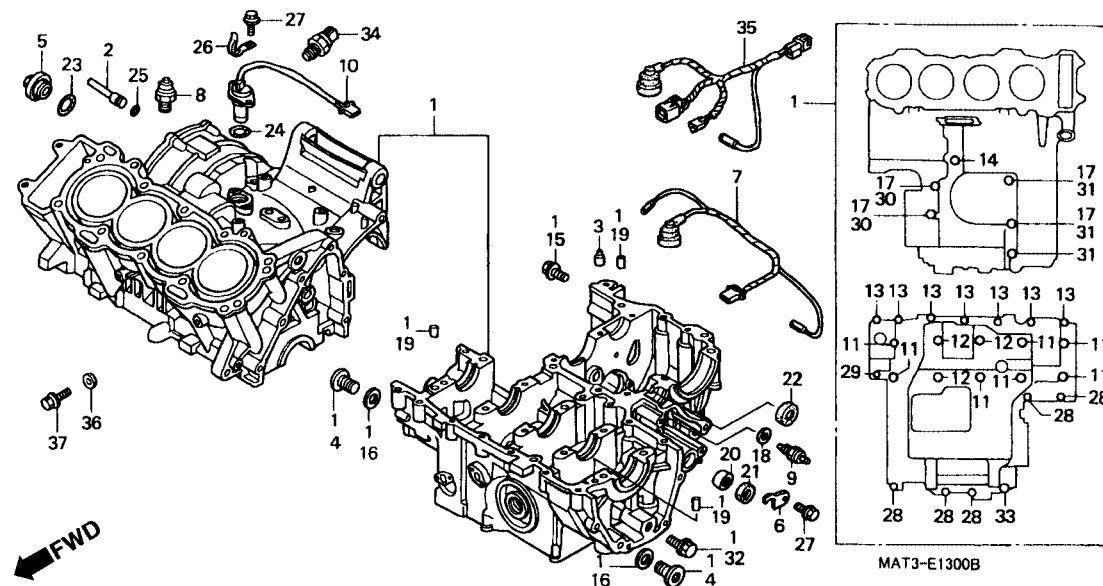
M-13

Carcaça



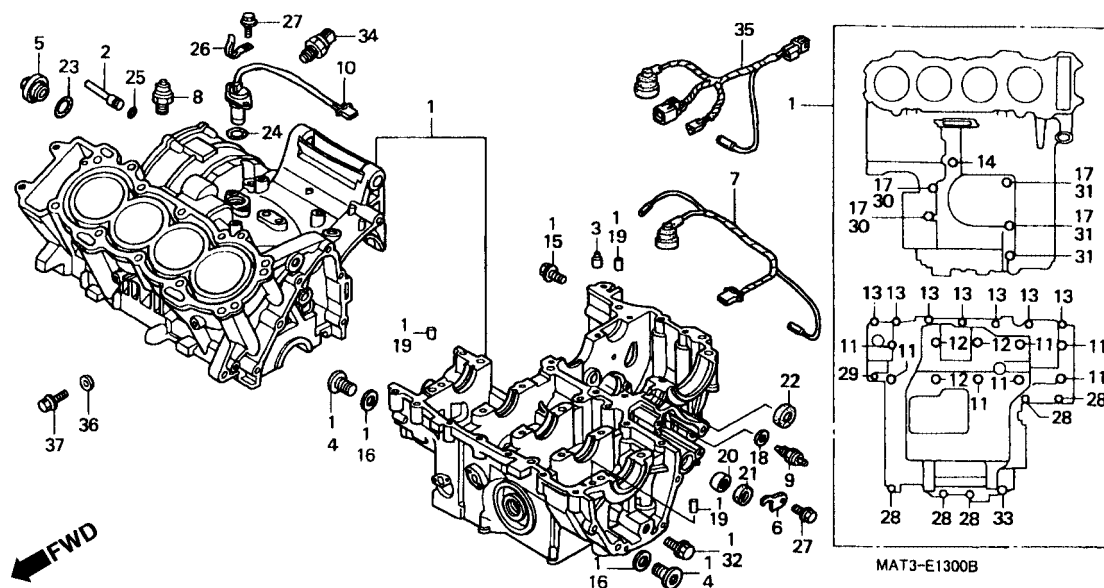
Item de serviço	T.M.O.	Ref. Nº	Nº da peça	Descrição	Otd. CBR1100XX					Nº de série	Nota
					V	W	X	Y	1		
Carcaça, Jogo.....*9,4		1	11000-MAT-000	Carcaça, Jogo	1	-	-	-	-	5000164 -	AR
Sub Fiação A0,6					1	-	-	-	-	2012826 -	CM, E, ED, F, G, ND, SW, U
Interruptor Comp. Pressão Óleo			11000-MAT-630	Carcaça, Jogo	1	-	-	-	-	5000165 -	AR
Sensor Comp., Velocímetro					1	-	-	-	-	2012827 -	CM, E, ED, F, G, ND, SW, U
Sensor Comp., Pré-Ignição											
Sub Fiação A											
Interruptor Comp., Neutro0,5					1	1	-	-	-		2G
					-	1	-	-	-		AR, BR, CM, E, ED, F, ND, SD, SW, U
			11000-MAT-E00	Carcaça, Jogo	-	-	1	1	1		
		2	11103-MAT-000	Plugue, Vedação	1	1	1	1	1		
		3	11104-MW0-000	Plugue, 1, 2 mm	2	2	2	2	2		
		4	12208-PR3-000	Parafuso, Vedação, 20 mm	3	3	-	-	-		
			90048-ME5-000	Parafuso, Vedação, 20 mm	-	-	3	3	3		
		5	12361-035-000	Tampa Adjusta, Válvulas	1	1	1	1	1		
		6	24612-MAL-600	Placa	1	1	1	1	1		
		7	32101-MAT-000	Sub Fiação A	1	1	-	-	-		
		8	35500-MJ4-024	Interruptor Comp., Pressão Óleo (DENSO)	1	1	1	1	-		
			37240-P13-013	Interruptor Comp., Pressão Óleo (DENSO)	-	-	1	-	-		
		9	35600-KE8-003	Interruptor Comp., Neutro (TOYO)	1	1	1	1	1		
		10	37700-MAT-610	Sensor Comp., Velocímetro	1	1	1	1	1		
		11	90015-MAT-000	Parafuso, Flange, 9 x 110	7	7	7	7	7		

M-13 Carcaça



Item de serviço	T.M.O.	Ref. Nº	Nº da peça	Descrição	Qt'd. CBR1100XX V W X Y 1					Nº de série	Nota
		12	90016-MAT-000	Parafuso, Flange, 9 x 135.....	3	3	3	3	3
		13	90017-MAT-000	Parafuso, Flange, 7 x 40.....	7	7	7	7	7
		14	90018-MAT-000	Parafuso, Flange, 8 x 115.....	1	1	1	1	1
		15	90019-MAT-000	Parafuso, Flange, 6 x 48.....	1	1	1	1	1
		16	90441-MN5-000	Arruela, Vedação, 20 mm.....	2	-	-	-	-	~ 5000164	AR
					2	-	-	-	-	~ 2012826	CM, E, ED, F, G, ND, .. SW, U
		17	90442-028-000	Arruela, Vedação, 8 mm.....	4	4	4	4	4
		18	90443-MJ6-000	Arruela, Neutro.....	1	1	1	1	1
		19	90701-MV9-670	Pino, Guia, 10 x 16.....	3	3	3	3	3
		20	91106-KM1-013	Rolamento, Agulhas, 14 x 22 x 16.....	1	1	1	1	1
		21	91203-KA4-771	Vedador, Óleo, 14 x 22 x 5 (NOK).....	1	1	1	1	1
		22	91204-MG8-003	Vedador, Óleo, 8 x 25 x 7 (ARAI).....	1	1	1	1	1
		23	91302-KCC-900	Anel, Vedação, 30, 8 mm.....	1	1	1	1	1
		24	91302-MAL-601	Anel, Vedação, 18, 1 x 3, 6.....	1	1	1	1	1
		25	91315-PN1-000	Anel, Vedação, 5, 2 x 1, 9.....	1	1	1	1	1
		26	91406-166-000	Presilha Fiação.....	1	1	1	1	1
		27	95701-06014-00	Parafuso, Flange, 6 x 14.....	3	3	3	3	3
		28	95701-06035-00	Parafuso, Flange, 6 x 35.....	5	5	5	5	5
		29	95701-06060-00	Parafuso, Flange, 6 x 60.....	1	1	1	1	1

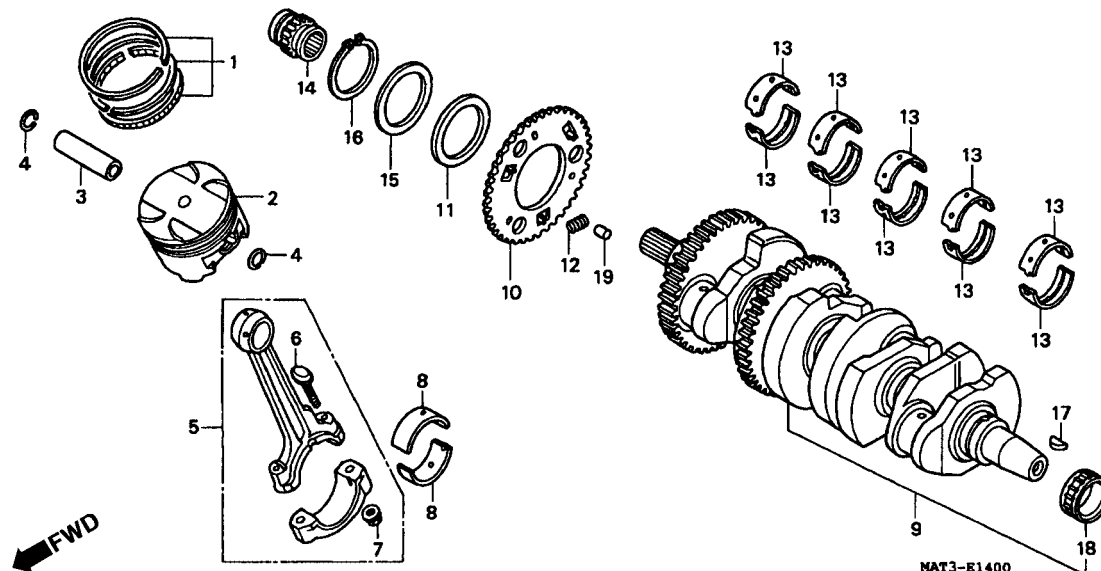
M-13 **Carcaça**



Item de serviço	T.M.O.	Ref. Nº	Nº da peça	Descrição	Qtd. CBR1100XX					Nº de série	Nota
					V	W	X	Y	1		
		30	95701-08075-00	Parafuso, Flange, 8 x 75.....	2	2	2	2	2		
		31	95701-08085-00	Parafuso, Flange, 8 x 85.....	3	3	3	3	3		
		32	95701-10016-00	Parafuso, Flange, 10 x 16.....	1	1	1	1	1		
		33	95701-10065-00	Parafuso, Flange, 10 x 65.....	1	1	1	1	1		
		34	30530-MAT-E01	Sensor Comp., Pré-Ignição	-	-	1	1	-		
			30530-MCC-601	Sensor Comp., Pré-Ignição	-	-	-	-	1		
		35	32101-MAT-E00	Sub Fiação A	-	-	1	1	1		
		36	90463-ML7-000	Arruela, Vedação, 6, 5 mm.....	1	1	1	1	-		AR, BR, E, ED, F, ND, SD, SW, U, 2G CM
					-	1	-	1	1		
		37	95701-06012-00	Parafuso, Flange, 6 x 12.....	-	1	-	1	1		
			95701-06014-00	Parafuso, Flange, 6 x 14.....	-	-	1	-	1		

M-14

Árvore Manivelas • Pistão

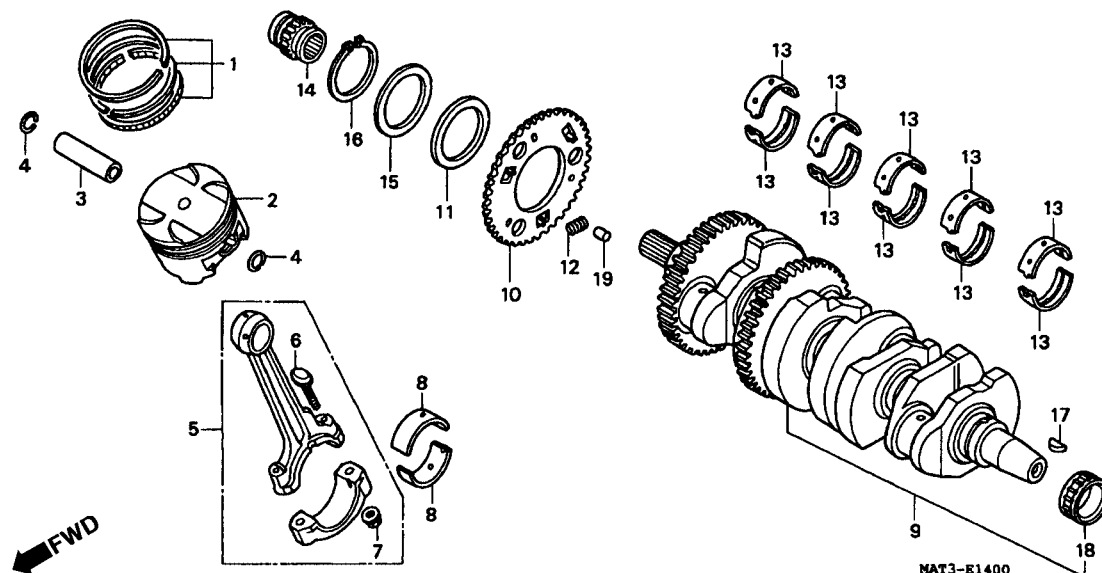


Item de serviço	T.M.O.	Ref. Nº	Nº da peça	Descrição	Qtid. CBR1100XX					Nº de série	Nota
					V	W	X	Y	1		
Anéis Pistão, Jogo.....*7,5 (Adicionar 0,2 por Unidade)		1	13011-MAT-305	Anéis Pistão, Jogo (STD)	4	4	4	4	4		
			13031-MAT-305	Anéis Pistão, Jogo (0, 50).....	(4)	(4)	(4)	(4)	(4)		
• Pistão (Adicionar 0,2 por Unidade)		2	13101-MAT-000	Pistão	4	4	-	-	-		AR, BR, CM, E, ED, G, ND, SD, SW, U, 2G
Pino, Pistão.....*7,4					-	4	-	-	-		F
Biela Comp.....*7,8 (Adicionar 0,4 por Unidade)			13101-MAT-620	Pistão	4	-	-	-	-		F
			13101-MAT-E00	Pistão (STD)	-	-	4	4	-		
Rolamento, Biela.....*6,5 (Adicionar 0,3 por Unidade)			13101-MAT-E20	Pistão	-	-	-	-	4		
Árvore Manivelas Comp.....*8,6			13103-MAT-305	Pistão (0, 50).....	(4)	(4)	-	-	-		AR, BR, CM, E, ED, G, ND, SD, SW, U, 2G
Sub Engrenagem Primária.....*6,7					-	(4)	-	-	-		F
Rolamento, Agulhas, 28 x 41 x 21			13103-MAT-306	Pistão (0, 50).....	(4)	-	-	-	-		F
Rolamento, Árvore Manivelas.....*7,9 (Um ou Todos)			13103-MAT-E00	Pistão (0, 50).....	-	-	(4)	(4)	(4)		
Engrenagem.....2,4		3	13111-MAT-000	Pino, Pistão.....	4	4	4	4	4		
		4	13112-MAT-000	Trava Pino Pistão, 19 mm.....	8	8	8	8	8		
		5	13210-MAT-000	Biela Comp.....	4	4	4	4	4		
		6	13213-MAT-000	Parafuso, Biela.....	8	-	-	-	-		E, ED, F, G, ND, SW, U
			13213-MAT-003	Parafuso, Biela.....	8	8	8	8	8		AR, BR, CM, SD, 2G
					-	8	8	8	8		E, ED, F, ND, SW, U
		7	13215-ML7-000	Porca, Biela	8	8	8	8	8		

Tabela Seleção Rolamento Biela

Árvore de Manivelas Biela	A	B
1	Amarelo	Verde
2	Verde	Marrom

M-14 **Árvore Manivelas** **• Pistão**

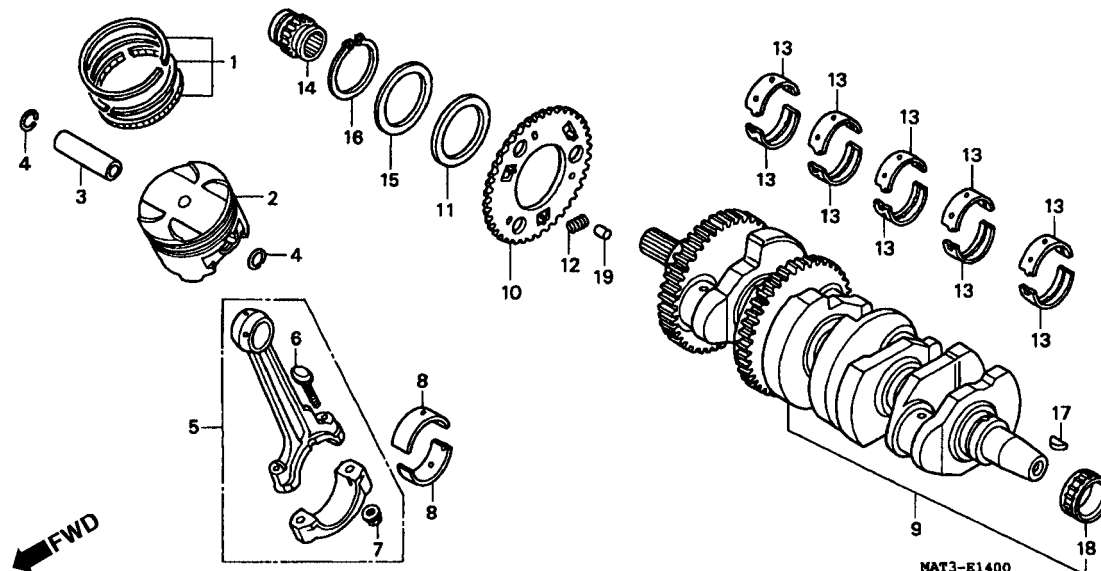


Item de serviço	T.M.O.	Ref. Nº	Nº da peça	Descrição	Otd. CBR1100XX					Nº de série	Nota
					V	W	X	Y	1		
		8	13224-MS2-611	Bronzina A, Biela (Marrom)	8	8	8	8	8
			13225-MS2-611	Bronzina B, Biela (Verde)	8	8	8	8	8
			13226-MS2-611	Bronzina C, Biela (Amarelo)	8	8	8	8	8
		9	13300-MAT-000	Árvore Manivelas	1	1	-	-	-
			13300-MAT-E00	Árvore Manivelas	-	-	1	1	1
		10	13303-MAT-300	Sub Engrenagem Primária	1	1	1	1	1
		11	13304-MAT-300	Mola, Sub Engrenagem Fricção	1	1	-	-	-
			13304-MAT-E00	Mola, Sub Engrenagem Fricção	-	-	1	1	1
		12	13306-MAT-000	Mola Amortecedora, Primária	3	3	3	-	-
			13306-MCC-600	Mola Amortecedora, Primária	-	-	-	3	3
		13	13313-MAT-000	Bronzina A, Árvore Manivelas (Preto)	10	-	-	-	-	E, ED, F, G, ND, SW, U
			13313-MAT-003	Bronzina A, Árvore Manivelas (Preto)	10	10	10	10	10	AR, BR, CM, SD, 2G
					-	10	10	10	10	E, ED, F, ND, SW, U
			13314-MAT-000	Bronzina B, Árvore Manivelas (Marrom)	10	-	-	-	-	E, ED, F, G, ND, SW, U
			13314-MAT-003	Bronzina B, Árvore Manivelas (Marrom)	10	10	10	10	10	AR, BR, CM, SD, 2G
					-	10	10	10	10	E, ED, F, ND, SW, U
			13315-MAT-000	Bronzina C, Árvore Manivelas (Verde)	10	-	-	-	-	E, ED, F, G, ND, SW, U
			13315-MAT-003	Bronzina C, Árvore Manivelas (Verde)	10	10	10	10	10	AR, BR, CM, SD, 2G
					-	10	10	10	10	E, ED, F, ND, SW, U
			13316-MAT-000	Bronzina D, Árvore Manivelas (Amarelo)	10	-	-	-	-	E, ED, F, G, ND, SW, U

M-14

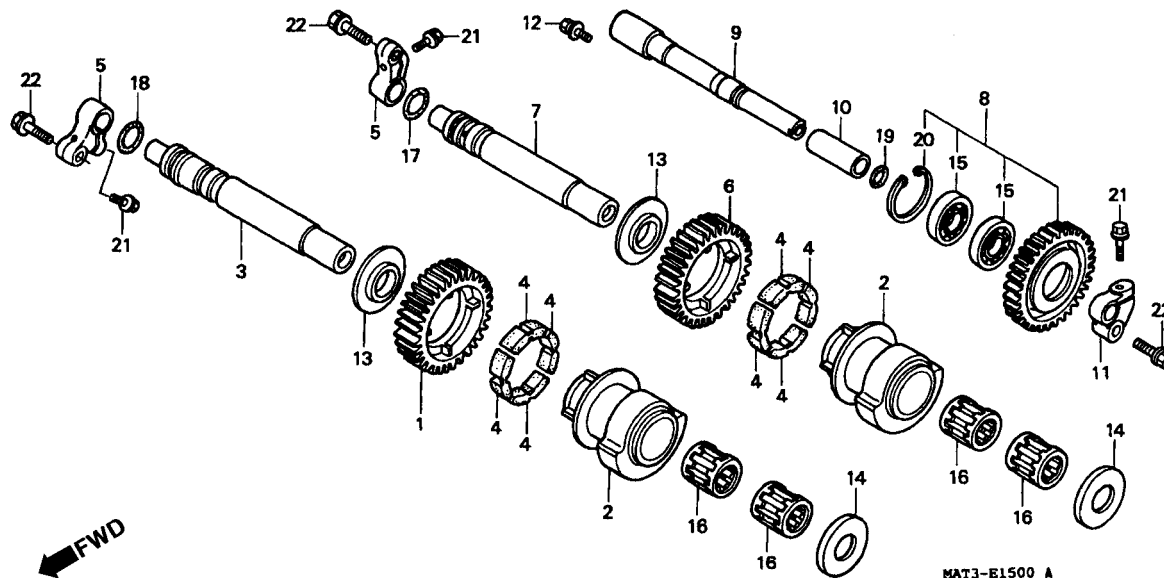
Árvore Manivelas

• Pistão



Item de serviço	T.M.O.	Ref. Nº	Nº da peça	Descrição	Qtd. CBR1100XX					Nº de série	Nota
					V	W	X	Y	1		
		(13)	13316-MAT-003	Bronzina D, Árvore Manivelas (Amarelo)	10	10	10	10	10	AR, BR, CM, SD, 2G
				-	10	10	10	10	E, ED, F, ND, SW, U
			13317-MAT-000	Bronzina E, Árvore Manivelas (Rosa)	10	-	-	-	-	E, ED, F, G, ND, SW, U
			13317-MAT-003	Bronzina E, Árvore Manivelas (Rosa)	10	10	10	10	10	AR, BR, CM, SD, 2G
				-	10	10	10	10	E, ED, F, ND, SW, U
		14	14312-MAT-000	Engrenagem	1	1	1	1	1
		15	90401-MAT-000	Arruela, 59 x 70 x 1, 4.....	1	1	1	1	1
		16	90601-MAT-000	Anel Elástico Externo, 58.....	1	1	1	1	1
		17	90741-413-000	Chaveta Woodruf, 25 x 14	1	1	1	1	1
		18	91021-MV9-671	Rolamento, Agulhas, 28 x 41 x 21.....	1	1	1	1	1
		19	94302-07120	Pino, Guia, 7 x 12	3	3	3	3	3

M-15 Balanceiro



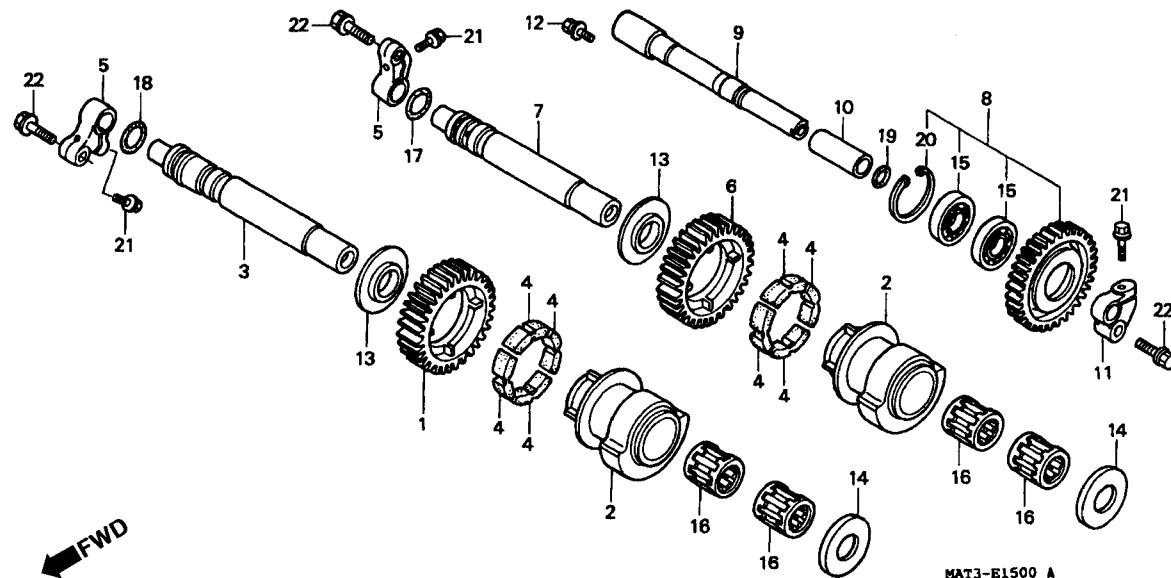
2

Item de serviço	T.M.O.	Ref. Nº	Nº da peça	Descrição	Otd. CBR1100XX					Nº de série	Nota
					V	W	X	Y	1		
Engrenagem Dianteira, Balanceiro1,9 (Inclui Peça Relativa)		1	13421-MAT-000	Engrenagem Dianteira, Balanceiro (30D)	1	1	-	-	-		
			13421-MAT-E00	Engrenagem Dianteira, Balanceiro (30D)	-	-	1	1	1		
Engrenagem Traseira, Balanceiro*6,1 (Inclui Peça Relativa)		2	13430-MAT-000	Peso, Balanceiro.....	2	2	2	2	2		
• Engrenagem Balanceiro		3	13431-MAT-000	Eixo Dianteiro, Balanceiro	1	-	-	-	-		E, ED, F, G, ND, SW, U, 2G
• (Inclui Peça Relativa)			13431-MAT-010	Eixo Dianteiro Balanceiro	1	1	1	1	1		AR, BR, CM, SD
					-	1	1	1	1		E, ED, F, ND, SW, U, 2G
		4	13435-MAT-000	Borracha, Amortecedora	8	8	8	8	8		
		5	13436-MAT-000	Suporte, Eixo Balanceiro	2	-	-	-	-	~ 2003093	E, ED, F, G, ND, SW, U
			13436-MAT-010	Suporte, Eixo Balanceiro	2	2	2	2	2	2003094 ~	AR, BR, CM, SD, 2G
					2	-	-	-	-		E, ED, F, G, ND, SW, U
					2	2	2	2	2		E, ED, F, ND, SW, U
		6	13521-MAT-000	Engrenagem Traseira, Balanceiro (30D)	1	1	1	1	1		
		7	13531-MAT-000	Eixo Traseiro, Balanceiro	1	-	-	-	-		E, ED, F, G, ND, SW, U, 2G
			13531-MAT-010	Eixo Traseiro, Balanceiro	1	1	1	1	1		AR, BR, CM, SD
					-	1	1	1	1		E, ED, F, ND, SW, U, 2G
		8	13620-MAT-000	Engrenagem Comp., Balanceiro	1	1	-	-	-		
			13620-MAT-E00	Engrenagem Comp., Balanceiro	-	-	1	1	1		
		9	13631-MAT-000	Eixo, Balanceiro	1	1	1	1	1		

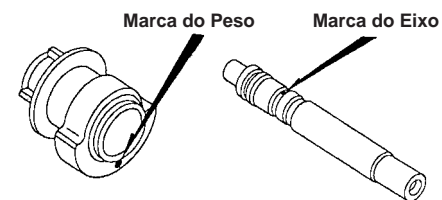
Eixo Balanceiro Peso Balanceiro	A	B	C
A	(C) Amarelo	(B) Verde	(A) Marrom
B	(D) Verde	(C) Marrom	(B) Preto
C	(E) Marrom	(D) Preto	(C) Azul

M-15

Balancero

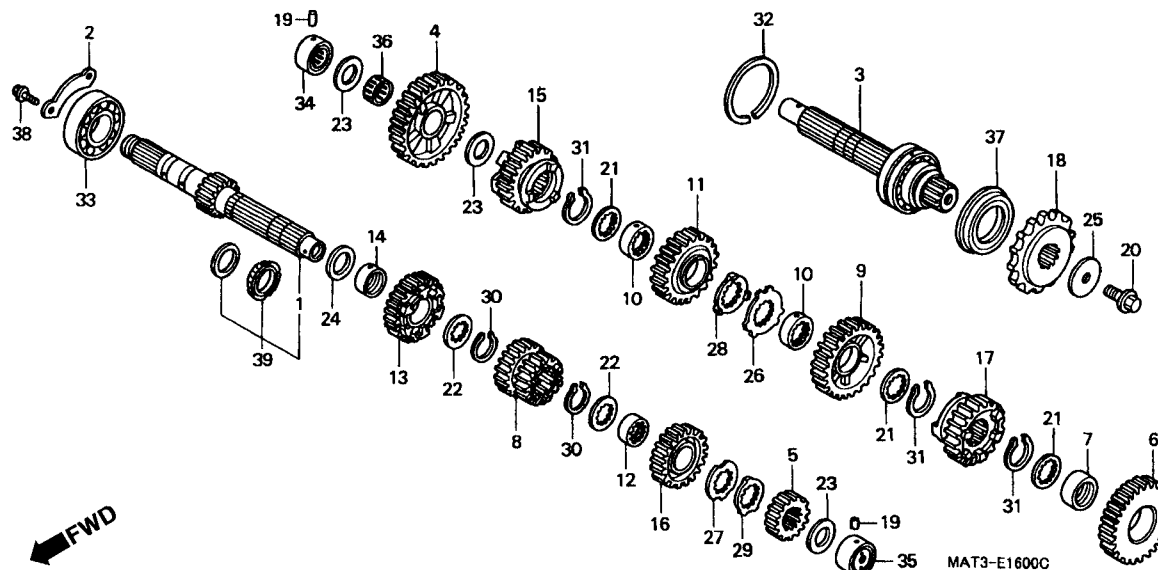


Item de serviço	T.M.O.	Ref. Nº	Nº da peça	Descrição	Qtd. CBR1100XX V W X Y 1					Nº de série	Nota
		10	13633-MAT-000	Bucha Distanciadora, Eixo Balancero	1	1	1	1	1		
		11	13635-MAT-000	Suporte Comp., Eixo Balancero	1	1	1	1	1		
		12	90021-MM5-000	Parafuso-Arruela, 6 x 12	1	1	1	1	1		
		13	90457-MAT-000	Arruela A, Lateral Balancero.....	2	2	2	2	2		
		14	90458-MAT-000	Arruela B, Lateral Balancero.....	2	2	2	2	2		
		15	91007-MAT-003	Rolamento, Radial Esferas, 16002	2	2	2	2	2		
		16	91014-MAT-003	Bronzina Agulhas A, 18 x 27 x 26, 8 (Vermelho)	4	4	4	4	4		
			91015-MAT-003	Bronzina Agulhas B, 18 x 27 x 26, 8 (Azul)	4	4	4	4	4		
			91016-MAT-003	Bronzina Agulhas C, 18 x 27 x 26, 8 (Branco)	4	4	4	4	4		
			91017-MAT-003	Bronzina Agulhas D, 18 x 27 x 26, 8 (Verde)	4	4	4	4	4		
			91018-MAT-003	Bronzina Agulhas E, 18 x 27 x 26, 8 (Amarelo)	4	4	4	4	4		
		17	91302-377-000	Anel, Vedação, 15 x 2, 5	1	1	1	1	1		
		18	91306-HA7-671	Anel, Vedação, 2, 4 x 16, 5 (ARAI)	1	1	1	1	1		
		19	91313-PC9-003	Anel, Vedação, 9 x 2, 3 (NOK)	1	1	1	1	1		
		20	94520-32000	Anel Elástico, Interno, 32 mm.....	1	1	1	1	1		
		21	95701-06018-00	Parafuso, Flange, 6 x 18.....	3	3	3	3	3		
		22	95701-08025-00	Parafuso, Flange, 8 x 25.....	3	3	3	3	3		



M-16

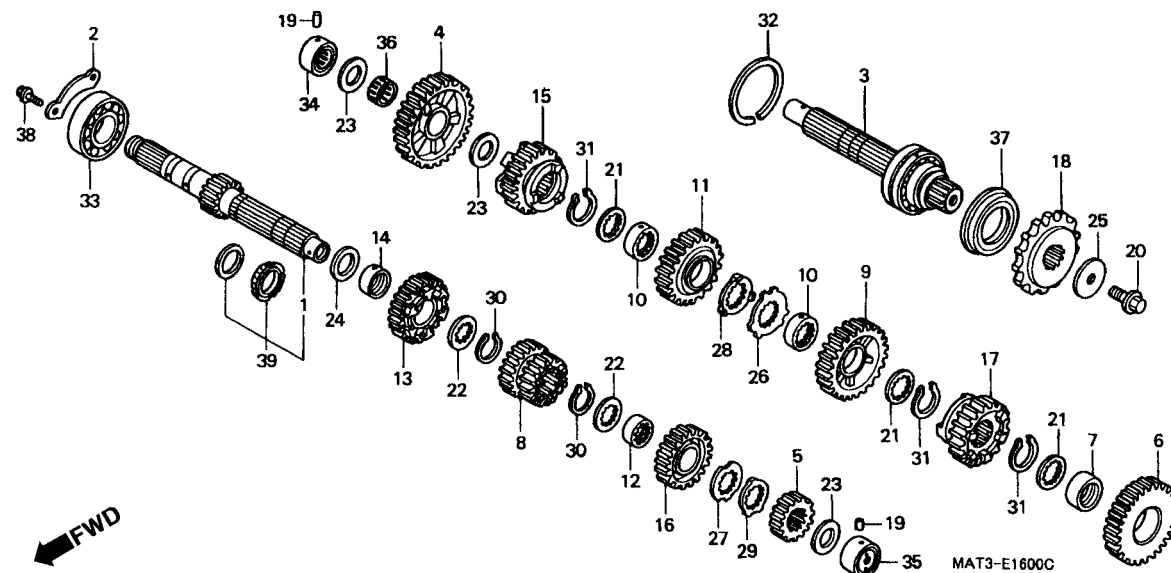
Transmissão



Item de serviço	T.M.O.	Ref. Nº	Nº da peça	Descrição	Otd. CBR1100XX						Nº de série	Nota
					V	W	X	Y	1			
Árvore Primária, Comp.*5,9 (Inclui Peça Relativa)		1	23211-MAT-000	Árvore Primária Comp. (13D)	1	1	-	-	-			
		2	23212-MV9-670	Placa Fixação, Rolamento	1	1	1	1	1			
• Árvore Secundária Comp. (Inclui Peça Relativa)		3	23220-MAT-000	Árvore Secundária, Comp.	1	-	-	-	-			AR, CM, E, ED, F, G, ND, SW, U
(Quando For Executado o Serviço na Unidade Comp., O T.M.O será, 6,1)			23220-MAT-630	Árvore Secundária, Comp.	1	1	-	-	-			2G
Pinhão	0,5				-	1	-	-	-			AR, BR, CM, E, ED, F, ND, SD, SW, U
			23220-MAT-E00	Árvore Secundária Comp.	-	-	1	1	1			
			23421-MAT-000	Árvore Secundária 1ª (36D)	1	1	-	-	-			
		4	23421-MAT-E00	Árvore Secundária 1ª (36D)	-	-	1	1	1			
		5	23431-MAT-000	Árvore Primária 2ª (16D)	1	1	1	1	1			
		6	23441-MAT-000	Árvore Secundária 2ª (32D)	1	1	1	1	1			
		7	23442-M52-610	Bucha, 30 x 11, 2	1	1	1	1	1			
		8	23451-MAT-000	Árvore Primária 3ª & 4ª (19D/21D)	1	1	-	-	-			
			23451-MAT-E00	Árvore Primária 3ª & 4ª (19D/21D)	-	-	1	1	1			
		9	23461-MAT-000	Árvore Secundária 3ª (30D)	1	1	1	1	1			
		10	23462-MAT-000	Bucha, 30 x 11	2	2	2	2	2			
		11	23481-MAT-000	Árvore Secundária 4ª (28D)	1	1	1	1	1			
		12	23482-MR7-000	Arruela, Entalhada, 28 x 13, 5	1	1	1	1	1			
		13	23491-MAT-000	Árvore Primária 5ª (24D)	1	1	-	-	-			
			23491-MAT-E00	Árvore Primária 5ª (24D)	-	-	1	1	1			

M-16

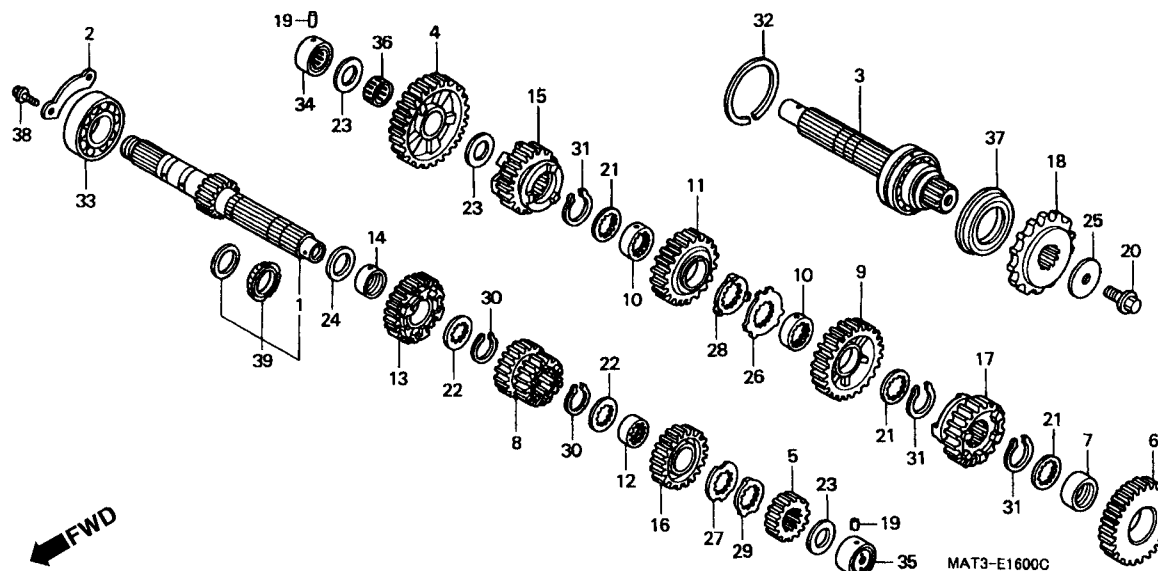
Transmissão



Item de serviço	T.M.O.	Ref. Nº	Nº da peça	Descrição	Qtde. CBR1100XX					Nº de série	Nota
					V	W	X	Y	1		
		14	23495-MM5-000	Bucha, 28 x 13.....	1	1	1	1	1
		15	23501-MAT-000	Árvore Secundária 5º (28D).....	1	1	1	1	1
		16	23511-MAT-000	Árvore Primária 6º (24D).....	1	1	1	1	1
		17	23521-MAT-000	Árvore Secundária 6º (25D).....	1	1	1	1	1
		18	23801-MAT-000	Pinhão (17D).....	1	-	-	-	-
			23801-MAT-760	Pinhão (17D).....	-	1	1	1	1
		19	24261-283-000	Pino, Guia.....	2	2	2	2	2
		20	90037-422-003	Parafuso, Especial, 10 mm.....	1	1	1	1	1
		21	90452-MAT-000	Arruela, Ondulada, 30 x 36 x 1, 5.....	3	3	3	3	3
		22	90452-MR7-000	Arruela, Ondulada, 28 x 34 x 1, 5.....	2	2	2	2	2
		23	90455-ML7-000	Arruela B, Encosto, 22 mm (Azul).....	3	3	3	3	3
		24	90458-729-920	Arruela, Encosto, 28 mm.....	1	1	-	-	-
		25	90459-438-000	Arruela, 10, 2 mm.....	1	1	1	1	1
		26	90463-MAT-000	Arruela, Ondulada, 30 mm.....	1	1	1	1	1
		27	90463-MR7-000	Arruela, Ondulada, 28 mm.....	1	1	1	1	1
		28	90464-MAT-000	Arruela, Trava, 30 mm.....	1	1	1	1	1
		29	90464-MR7-000	Arruela, Trava, 28 mm.....	1	1	1	1	1
		30	90603-MN4-000	Anel Elástico, 28 mm.....	2	2	2	2	2
		31	90604-MM5-000	Anel Elástico, 30 mm.....	3	3	3	3	3
		32	90605-MM5-000	Anel, 72 mm.....	1	1	1	1	1

M-16

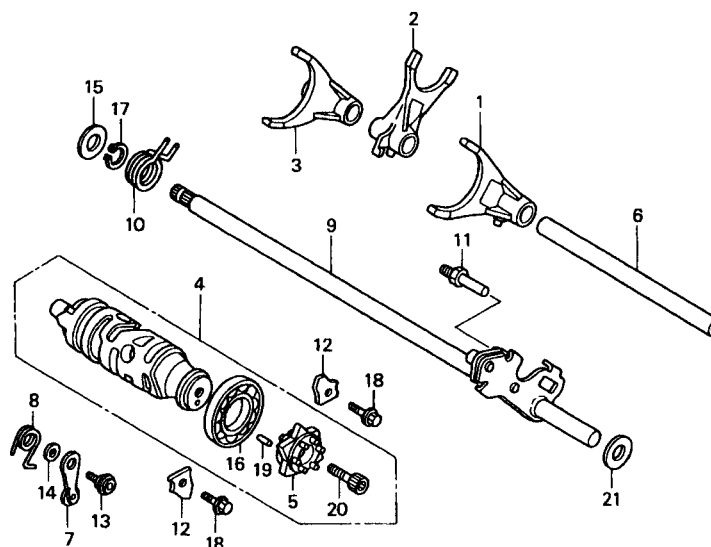
Transmissão



Item de serviço	T.M.O.	Ref. Nº	Nº da peça	Descrição	Qtd. CBR1100XX					Nº de série	Nota
					V	W	X	Y	1		
		33	91004-MAT-000	Rolamento, Radial Esferas, 28 x 62 x 16.....	1	1	-	-	-		
			91004-MAT-003	Rolamento, Radial Esferas, 28 x 62 x 16.....	-	-	1	1	1		
		34	91022-MAT-000	Rolamento, Agulhas, 22 x 38 x 16.....	1	-	-	-	-		E, ED, F, G, ND, SW, U
			91022-MAT-003	Rolamento, Agulhas, 22 x 38 x 16.....	1	1	-	-	-		AR, BR, CM, SD, 2G
					-	-	1	-	-		E, ED, F, ND, SW, U
			91022-MAT-E01	Rolamento, Agulhas, 22 x 38 x 16.....	-	-	1	1	1		
		35	91023-MM5-641	Rolamento, Agulhas, 22 mm	1	1	-	-	-		
			91023-MAT-E01	Rolamento, Agulhas, 22 x 38 x 19.....	-	-	1	1	1		
		36	91026-MB4-003	Rolamento, Agulhas, 22 x 26 x 11.....	1	1	1	1	1		
		37	91207-MAT-000	Vedador Óleo, 45 x 72 x 8.....	1	-	-	-	-		E, ED, F, G, ND, SW, U
			91207-MAT-003	Vedador Óleo, 45 x 72 x 8.....	1	1	1	1	1		AR, BR, CM, SD, 2G
					-	1	1	1	1		E, ED, F, ND, SW, U
		38	95701-06014-00	Parafuso, Flange, 6 x 14.....	2	2	2	2	2		
		39	23210-MAT-E00	Árvore Principal Comp. (13D)	-	-	1	1	1		

M-17

Eixo Seletor Marchas

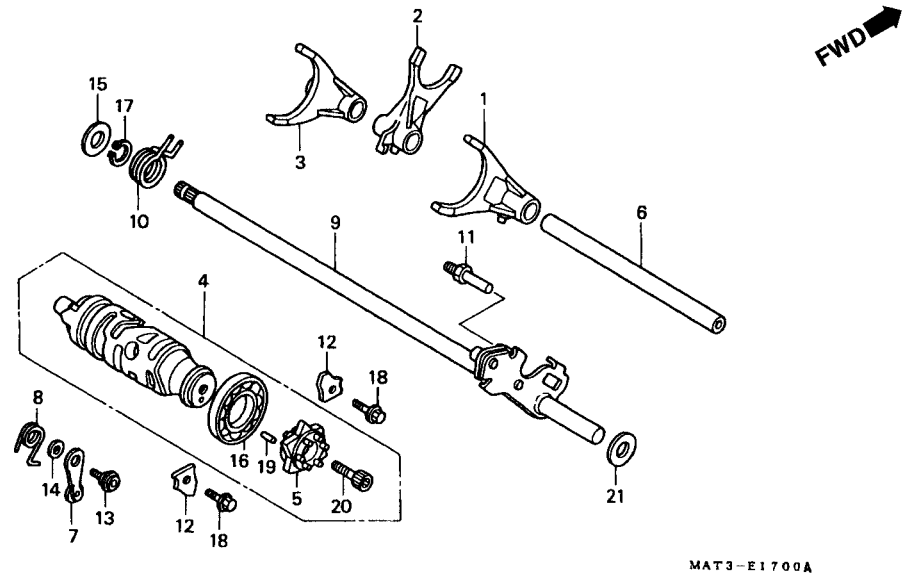


MAT3-E1700A

Item de serviço	T.M.O.	Ref. Nº	Nº da peça	Descrição	Qtid. CBR1100XX					Nº de série	Nota
					V	W	X	Y	1		
Garfo Seletor2,7 (Um ou Todos)		1	24211-MAT-000	Garfo Seletor, Direito	1	1	1	1	-		
			24211-MAT-E20	Garfo Seletor, Direito	-	-	-	-	1		
Tambor Seletor Comp2,8		2	24212-MAT-000	Garfo Seletor, Central	1	1	1	1	-		
Excêntrico Posicionador Marchas1,4			24212-MAT-E20	Garfo Seletor, Central	-	-	-	-	1		
Posicionador Comp., Tambor Seletor1,2 (Inclui Peça Relativa)		3	24213-MAT-000	Garfo Seletor, Esquerdo	1	1	1	1	-		
			24213-MAT-E20	Garfo Seletor, Esquerdo	-	-	-	-	1		
• Eixo, Seletor Marchas (Inclui Peça Relativa)		4	24310-MAT-000	Tambor Seletor Comp	1	1	-	-	-		
			24310-MAT-E00	Tambor Seletor Comp	-	-	1	1	1		
		5	24315-MW0-791	Excêntrico, Posicionador Marchas	1	1	-	-	-		
			24315-MAS-E00	Excêntrico, Posicionador Marchas	-	-	1	1	1		
		6	24321-MV9-670	Eixo, Garfo Seletor	1	1	1	1	1		
		7	24430-MAT-000	Posicionador Comp., Tambor Seletor	1	1	-	-	-		
			24430-MT3-000	Posicionador Comp., Tambor Seletor	-	-	1	1	1		
		8	24435-MAT-000	Mola, Posicionador Marchas	1	1	-	-	-		
			24435-MAT-E00	Mola, Posicionador Marchas	-	-	1	1	1		
		9	24610-MAT-000	Eixo Comp., Seletor Marchas	1	1	-	-	1		
			24610-MAT-E00	Eixo Comp., Seletor Marchas	-	-	1	1	-		
		10	24651-MAT-000	Mola Retorno, Sistema Seletor	1	1	-	-	-		
			24651-MBB-000	Mola Retorno, Sistema Seletor	-	-	1	1	1		
		11	24652-028-000	Pino, Mola Retorno	1	1	1	1	1		

M-17

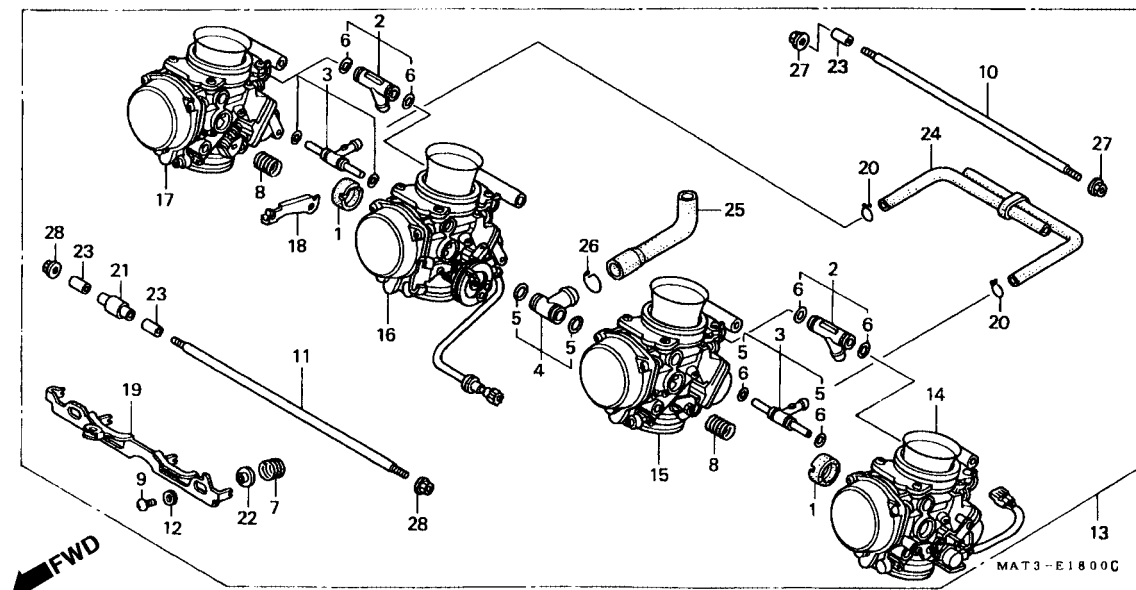
Eixo Seletor Marchas



Item de serviço	T.M.O.	Ref. Nº	Nº da peça	Descrição	Qtd.					Nº de série	Nota
					V	W	X	Y	1		
		12	24655-MV9-670	Placa, Fixação	2	2	2	2	2
		13	90022-MY5-600	Parafuso Posicionador, Tambor Seletor	1	1	1	1	1
		14	90417-360-000	Arruela, Posicionador Marchas	1	1	1	1	1
		15	90451-155-000	Arruela, 14 mm	1	1	1	1	1
		16	91008-374-003	Rolamento, Esferas, 16005 (NTN)	1	1	1	1	1
		17	94510-14000	Anel Elástico Externo, 14 mm	1	1	1	1	1
		18	95701-06014-00	Parafuso, Flange, 6 x 14	2	2	2	2	2
		19	96220-40080	Roleta, 4 x 8	1	1	1	1	1
		20	96600-08020-10	Parafuso, Allen, 8 x 20	1	1	1	1	1
		21	90408-MN5-000	Arruela, 14, 2 x 23 x 2, 6	-	-	1	1	1

M-18

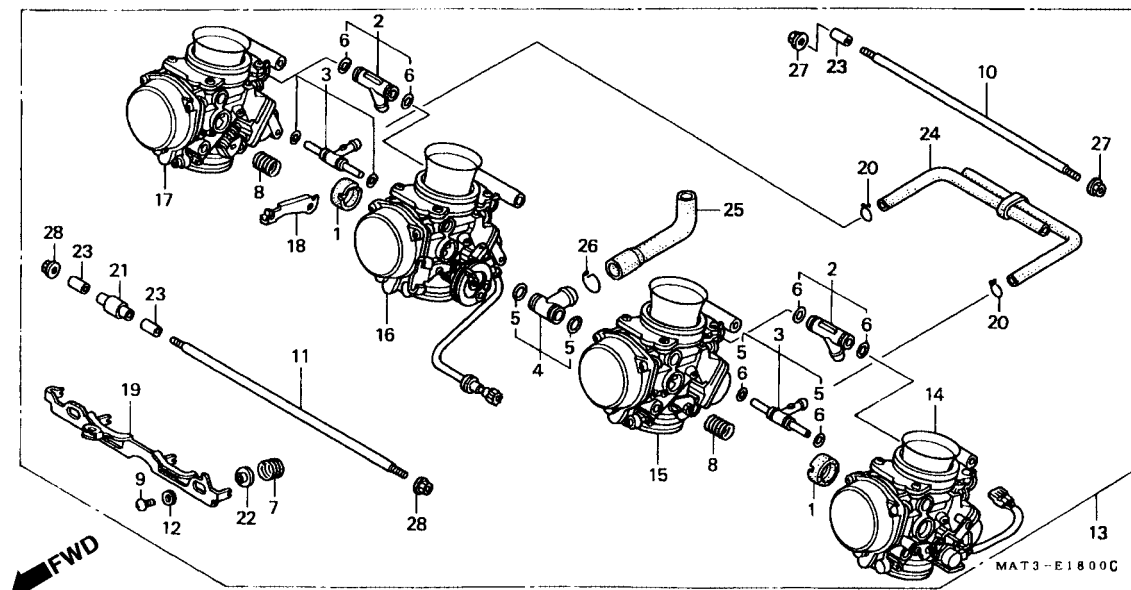
Carburador Comp.



Item de serviço	T.M.O.	Ref. Nº	Nº da peça	Descrição	Qt'd. CBR1100XX					Nº de série	Nota
					V	W	X	Y	1		
Junção Jogo.....1,7		1	16024-KAZ-000	Junção.....	2	2	-	-	-		
• Carburador Comp.		2	16024-MY9-750	Junção, Combustível.....	2	2	-	-	-		
Carburador Comp.1.....1,9		3	16026-MZ2-E00	Junção, Jogo.....	2	2	-	-	-		
(Adicionar 0,3 por Unidade)		4	16038-MAT-600	Junção, Jogo.....	1	1	-	-	-		
Alavanca, Partida.....1,3		5	16039-MZ1-790	Juntas C, Jogo.....	2	2	-	-	-		
		6	16040-MZ1-790	Juntas B, Jogo.....	2	2	-	-	-		
		7	16051-MZ5-670	Mola.....	1	1	-	-	-		
		8	16053-MA6-003	Mola.....	2	2	-	-	-		
		9	16081-KAZ-000	Parafuso, 4 x 8.....	2	2	-	-	-		
		10	16083-MAT-000	Parafuso.....	1	1	-	-	-		
		11	16084-MAT-000	Parafuso.....	1	1	-	-	-		
		12	16085-MV4-000	Arruela, Lisa.....	2	2	-	-	-		
		13	16100-MAT-600	Carburador Comp. (VPS0A A).....	1	-	-	-	-		E, ED, U
			16100-MAT-680	Carburador Comp. (VPS2B A).....	1	-	-	-	-		AR
			16100-MAT-611	Carburador Comp. (VPS2D B).....	1	-	-	-	-		G
					-	1	-	-	-		F, SD
			16100-MAT-620	Carburador Comp. (VPS0C A).....	1	-	-	-	-		F
			16100-MAT-630	Carburador Comp. (VPS2F A).....	1	1	-	-	-		2G
			16100-MAT-660	Carburador Comp. (VPS2C A).....	1	1	-	-	-		SW
			16100-MAT-670	Carburador Comp. (VPS2A A).....	1	1	-	-	-		CM

M-18

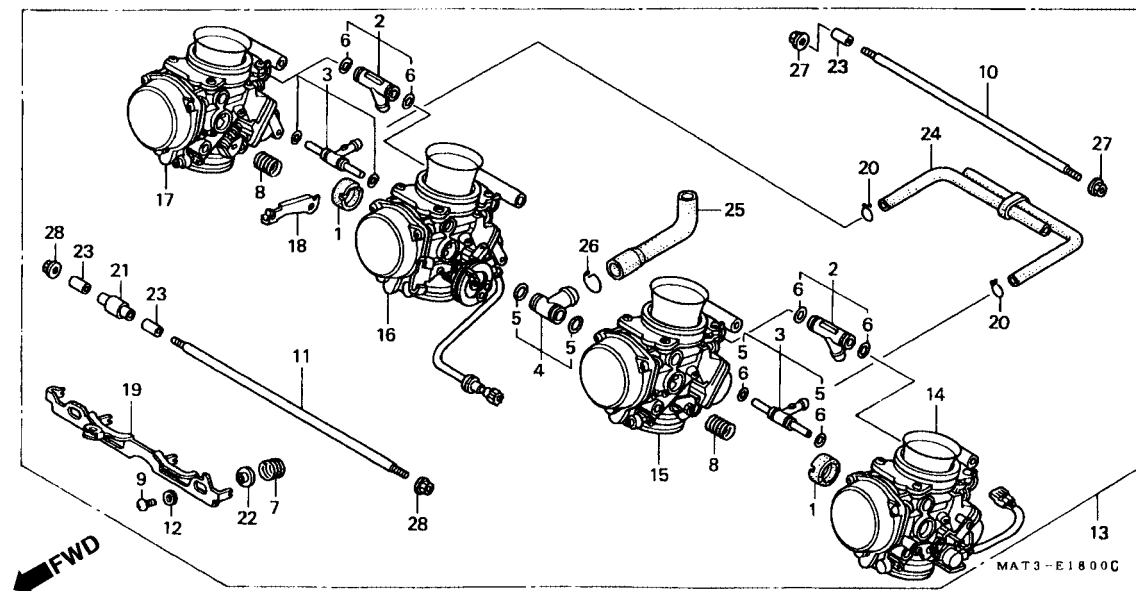
Carburador Comp.



Item de serviço	T.M.O.	Ref. Nº	Nº da peça	Descrição	Qtd. CBR1100XX					Nº de série	Nota
					V	W	X	Y	1		
		(13)	16100-MAT-690	Carburador Comp. (VPS2E A)	1	1	-	-	-	ND
			16100-MAT-680	Carburador Comp. (VPS28 A)	-	1	-	-	-	AR
			16100-MAT-760	Carburador Comp. (VPS0D A)	-	1	-	-	-	E, ED, U
			16100-MAT-870	Carburador Comp. (VPS2G A)	-	1	-	-	-	AR
			16100-MAT-900	Carburador Comp. (VPS0E A)	-	1	-	-	-	BR
		14	16101-MAT-600	Carburador Comp., 1	1	1	-	-	-	E, ED, F, U
			16101-MAT-670	Carburador Comp., 1	1	-	-	-	-	CM
					-	1	-	-	-	SW
			16101-MAT-680	Carburador Comp., 1	1	-	-	-	-	AR
			16101-MAT-611	Carburador Comp., 1	1	-	-	-	-	G
					1	-	-	-	-	F, SD
			16101-MAT-630	Carburador Comp., 1	1	1	-	-	-	2G
			16101-MAT-690	Carburador Comp., 1	1	1	-	-	-	ND
			16101-MAT-660	Carburador Comp., 1	1	-	-	-	-	SW
			16101-MAT-680	Carburador Comp., 1	1	-	-	-	-	AR
			16101-MAT-760	Carburador Comp., 1	1	-	-	-	-	E, ED, U
			16101-MAT-900	Carburador Comp., 1	1	-	-	-	-	BR
		15	16102-MAT-600	Carburador Comp., 2	1	-	-	-	-	E, ED, F, U
			16102-MAT-680	Carburador Comp., 2	1	-	-	-	-	AR
			16102-MAT-611	Carburador Comp., 2	1	-	-	-	-	G
					-	1	-	-	-	F, SD

M-18

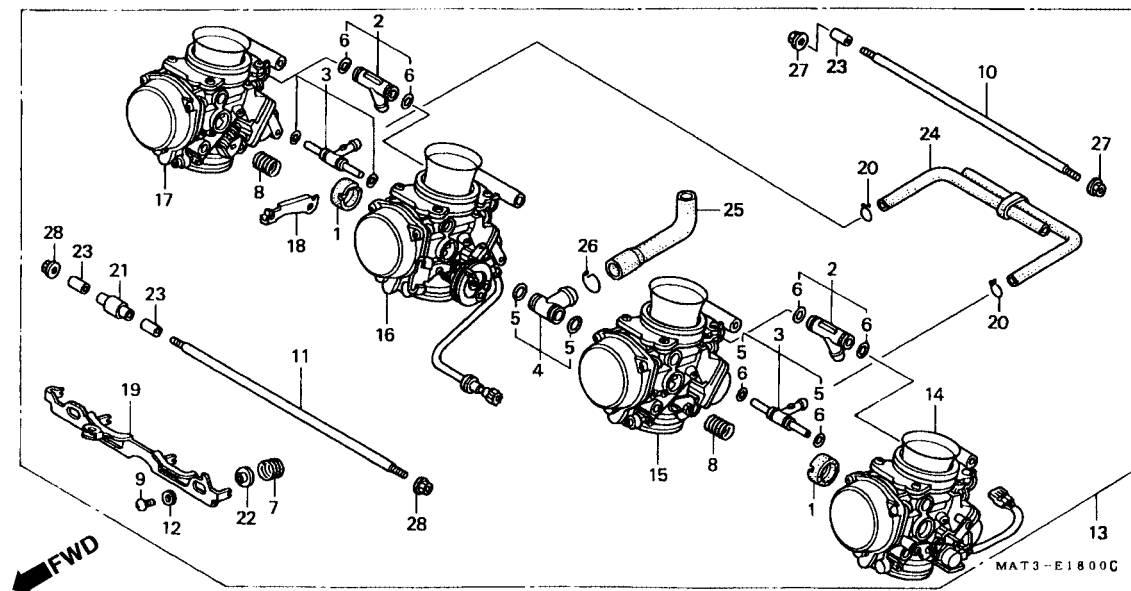
Carburador Comp.



Item de serviço	T.M.O.	Ref. Nº	Nº da peça	Descrição	Qtde. CBR1100XX					Nº de série	Nota
					V	W	X	Y	1		
		(15)	16102-MAT-630	Carburador Comp., 2	1	1	-	-	-	2G	
			16102-MAT-670	Carburador Comp., 2	1	1	-	-	-	CM	
			16102-MAT-690	Carburador Comp., 2	1	-	-	-	-	SW	
			16102-MAT-660	Carburador Comp., 2	-	1	-	-	-	ND	
			16102-MAT-680	Carburador Comp., 2	-	1	-	-	-	SW	
			16102-MAT-760	Carburador Comp., 2	-	1	-	-	-	AR	
			16102-MAT-900	Carburador Comp., 2	-	1	-	-	-	E, ED, U	
			16103-MAT-600	Carburador Comp., 3	1	-	-	-	-	BR	
			16103-MAT-680	Carburador Comp., 3	1	-	-	-	-	E, ED, F, U	
			16103-MAT-611	Carburador Comp., 3	1	-	-	-	-	AR	
					1	-	-	-	-	G	
					-	1	-	-	-	F, SD	
			16103-MAT-630	Carburador Comp., 3	1	1	-	-	-	2G	
			16103-MAT-670	Carburador Comp., 3	1	1	-	-	-	CM	
					1	-	-	-	-	SW	
			16103-MAT-690	Carburador Comp., 3	1	1	-	-	-	ND	
			16103-MAT-660	Carburador Comp., 3	-	1	-	-	-	SW	
			16103-MAT-680	Carburador Comp., 3	-	1	-	-	-	AR	
			16103-MAT-760	Carburador Comp., 3	-	1	-	-	-	E, ED, U	
			16103-MAT-900	Carburador Comp., 3	-	1	-	-	-	BR	

M-18

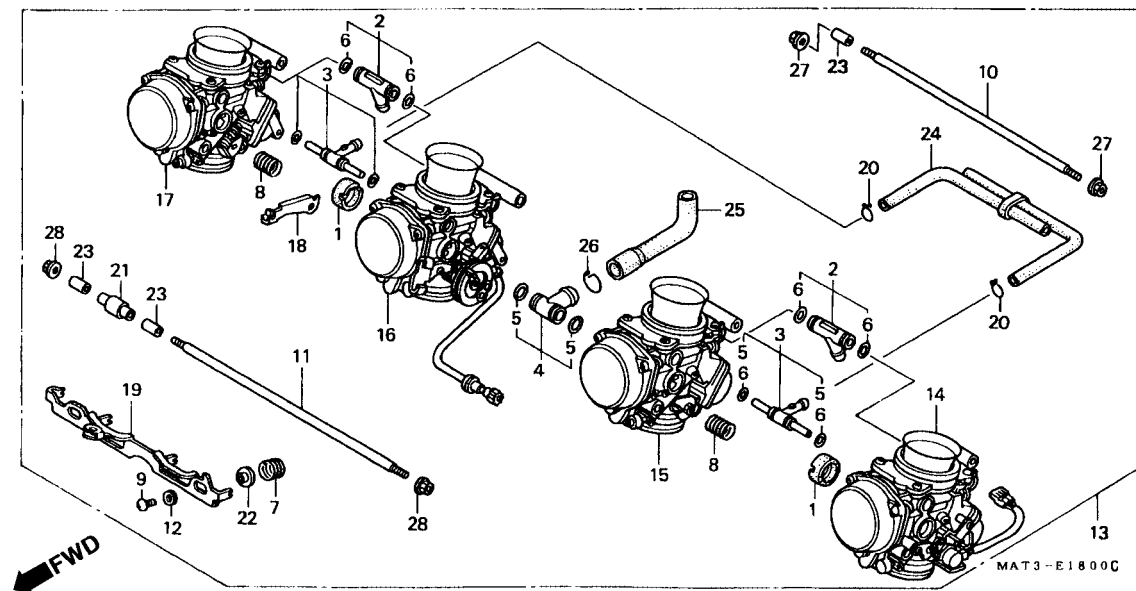
Carburador Comp.



Item de serviço	T.M.O.	Ref. Nº	Nº da peça	Descrição	Qtd. CBR1100XX					Nº de série	Nota
					V	W	X	Y	1		
		17	16104-MAT-600	Carburador Comp., 4	1	-	-	-	-		E, ED, F, U
			16104-MAT-680	Carburador Comp., 4	1	-	-	-	-		AR
			16104-MAT-611	Carburador Comp., 4	1	-	-	-	-		G
					-	1	-	-	-		F, SD
			16104-MAT-630	Carburador Comp., 4	1	1	-	-	-		2G
			16104-MAT-670	Carburador Comp., 4	1	-	-	-	-		AR, E, ED, F, G, ND, SW, U, 2G
					1	1	-	-	-		CM
			16104-MAT-690	Carburador Comp., 4	1	1	-	-	-		ND
			16104-MAT-660	Carburador Comp., 4	-	1	-	-	-		SW
			16104-MAT-680	Carburador Comp., 4	-	1	-	-	-		AR
			16104-MAT-760	Carburador Comp., 4	-	1	-	-	-		E, ED, U
			16104-MAT-900	Carburador Comp., 4	-	1	-	-	-		BR
		18	16119-MAT-000	Suporte, Placa	1	1	-	-	-		
		19	16120-MAT-000	Alavanca, Partida	1	1	-	-	-		
		20	16163-GHB-610	Presilha, Tubo, (B6, 5)	2	2	-	-	-		
		21	16172-MV9-670	Bucha	1	1	-	-	-		
		22	16175-MZ1-000	Bucha	2	2	-	-	-		
		23	16178-MAS-600	Pino, Guia, 7, 9 x 20	5	5	-	-	-		
		24	16197-MAT-000	Tubo Comp., Passagem Ar	1	1	-	-	-		
		25	16198-MAT-000	Tubo	1	-	-	-	-		AR, G
					1	1	-	-	-		BR, CM, E, ED, F, ND, SD, SW, U, 2G

M-18

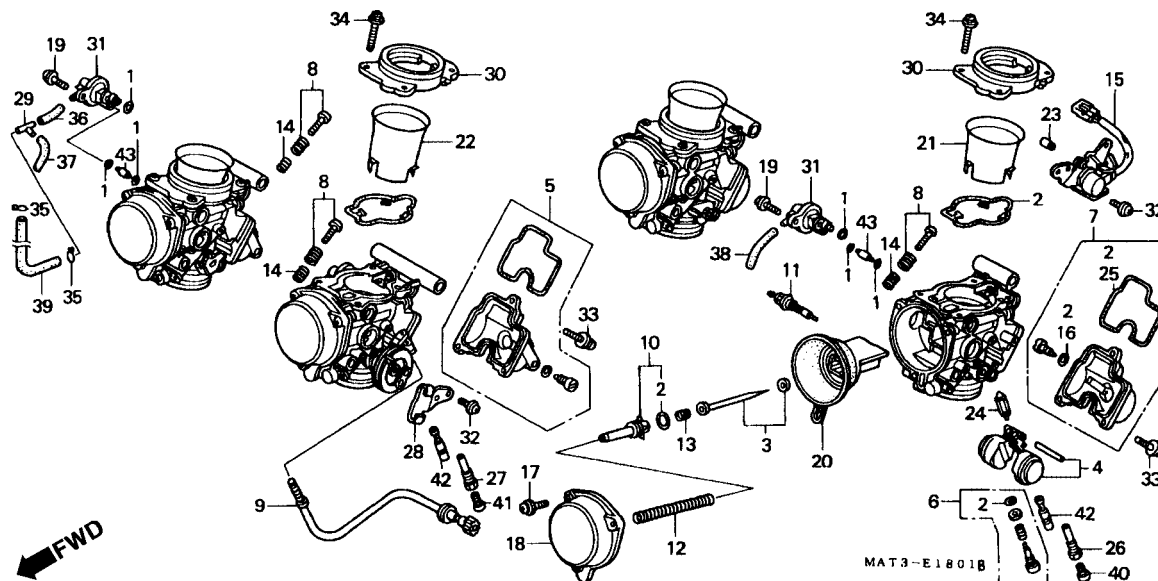
Carburador Comp.



Item de serviço	T.M.O.	Ref. Nº	Nº da peça	Descrição	Qtd.					Nº de série	Nota	
					CBR1100XX							
					V	W	X	Y	1			
		26	17366-MJ0-000	Presilha B, Tubo	1	1	-	-	-
		27	94050-05000	Porca, Flange, 5 mm	2	2	-	-	-
		28	94050-06000	Porca, Flange, 6 mm	2	2	-	-	-

M-18.1

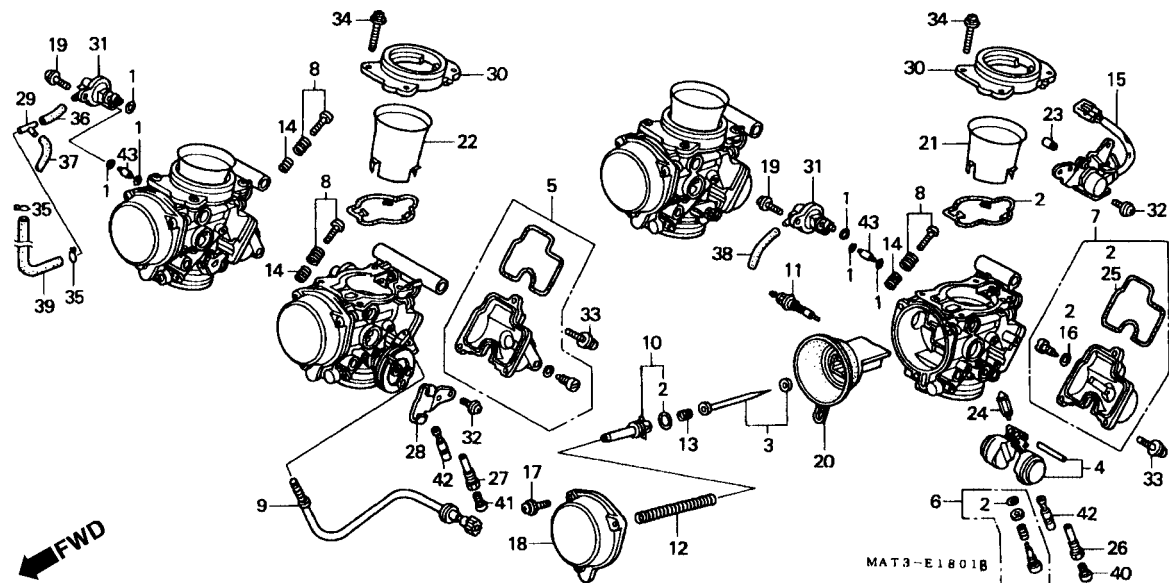
Carburador (Peças Componentes)



Item de serviço	T.M.O.	Ref. Nº	Nº da peça	Descrição	Otd. CBR1100XX					Nº de série	Nota
					V	W	X	Y	1		
Agulhas, Jogo.....1,4 (Adicionar 0,2 por Unidade) (Nº 1, Lateral 1,2)		1	16010-HM7-670	Juntas, Jogo	2	2	-	-	-		AR, CM, G, ND, SD, 2G
					4	4	-	-	-		SW
					-	4	-	-	-		F
• Válvula, Partida (Adicionar 0,1 por Unidade)		2	16010-MAT-600	Juntas A, Jogo.....	4	4	-	-	-		AR
• Pistão Comp., Vácuo (Adicionar 0,2 por Unidade) (Nº 1 Lateral 1,2)		3	16012-MAT-680	Agulhas, Jogo.....	4	4	-	-	-		2G
			16012-MAT-690	Agulhas, Jogo.....	4	4	-	-	-		ND
• Válvula Comp., Passagem Ar (Adicionar 0,1 por Unidade) (Nº 4 Lateral 1,2)			16027-MAS-600	Agulhas, Jogo.....	4	4	-	-	-		CM, E, ED, F, G, SD, U
					-	4	-	-	-		2G
			16012-MAT-610	Agulhas, Jogo.....	-	4	-	-	-		SW
			16027-MAT-900	Agulhas, Jogo.....	-	4	-	-	-		BR
Bóia, Jogo.....1,5 (Adicionar 0,2 por Unidade)		4	16013-MAT-600	Bóia, Jogo.....	4	4	-	-	-		
• Válvula, Cuba Comp (Adicionar 0,2 por Unidade)		5	16015-MAS-600	Cuba Bóia Comp. (Cilindro Nº 3 & 4)	2	2	-	-	-		
• Gicleur, Principal, (Adicionar 0,2 por Unidade)		6	16016-MAS-640	Parafuso, Jogo.....	4	4	-	-	-		CM, SW
			16016-MZ1-790	Parafuso, Jogo.....	4	4	-	-	-		AR, BR, E, ED, F, G, ND, SD, U, 2G
Cuba Bóia Comp.....1,3 (Adicionar 0,1 por Unidade)		7	16023-MAS-600	Cuba Bóia Comp. (Cilindro Nº 1 & 2)	2	2	-	-	-		
• Sensor Comp., Acelerador Funil, Ar.....1,2		8	16028-MZ2-E00	Parafuso, Jogo.....	3	3	-	-	-		
		9	16029-MAT-600	Parafuso, Jogo.....	1	1	-	-	-		
		10	16037-MAT-600	Placa, Válvula.....	4	4	-	-	-		
		11	16046-MZ2-E00	Válvula, Partida.....	4	4	-	-	-		

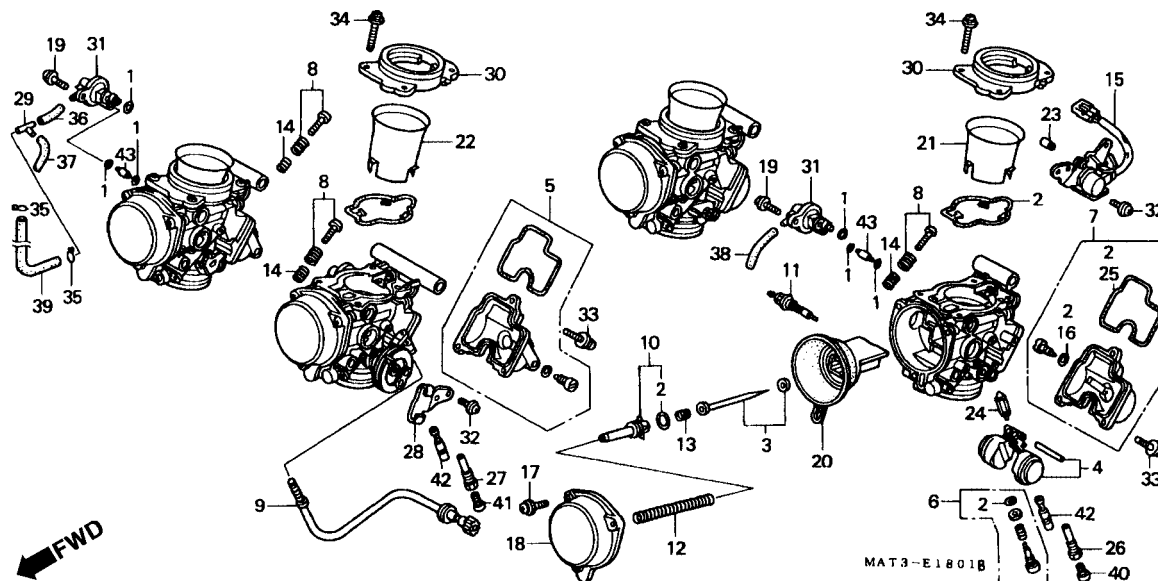
M-18.1

Carburador (Peças Componentes)



Item de serviço	T.M.O.	Ref. Nº	Nº da peça	Descrição	Qtid. CBR1100XX					Nº de série	Nota
					V	W	X	Y	1		
		12	16050-MAT-000	Mola Pistão , Vácuo	4	4	-	-	-		AR, BR, CM, E, ED, G, ND, SD, SW, U, 2G
			16050-MAT-620	Mola Pistão , Vácuo	-	4	-	-	-		F
		13	16051-MV4-000	Mola, Compressão	4	4	-	-	-		F
		14	16052-KG4-003	Mola, Compressão	3	3	-	-	-		
		15	16060-MAT-600	Sensor Comp., Acelerador	1	1	-	-	-		
		16	16075-GHB-640	Anel, Vedação, 1, 3 x 4, 3	4	4	-	-	-		
		17	16080-MV4-000	Parafuso, Arruela	12	12	-	-	-		
		18	16107-MAT-000	Tampa Comp	4	4	-	-	-		
		19	16108-MW0-750	Parafuso	2	-	-	-	-		AR, G
					2	2	-	-	-		CM, ND, SD, 2G
					4	4	-	-	-		SW
					-	2	-	-	-		F
		20	16111-MAT-000	Pistão Comp., Vácuo	4	4	-	-	-		
		21	16141-MAT-000	Funil, Ar (Cilindro Nº 1 & 4)	2	2	-	-	-		
		22	16142-MAT-000	Funil, Ar (Cilindro Nº 2 & 3)	2	2	-	-	-		
		23	16145-MZ2-780	Junção, Conector	1	1	-	-	-		
		24	16155-MN9-004	Válvula Comp., Cuba	4	4	-	-	-		
		25	16163-MZ5-920	Junta, Cuba Bóia	4	4	-	-	-		

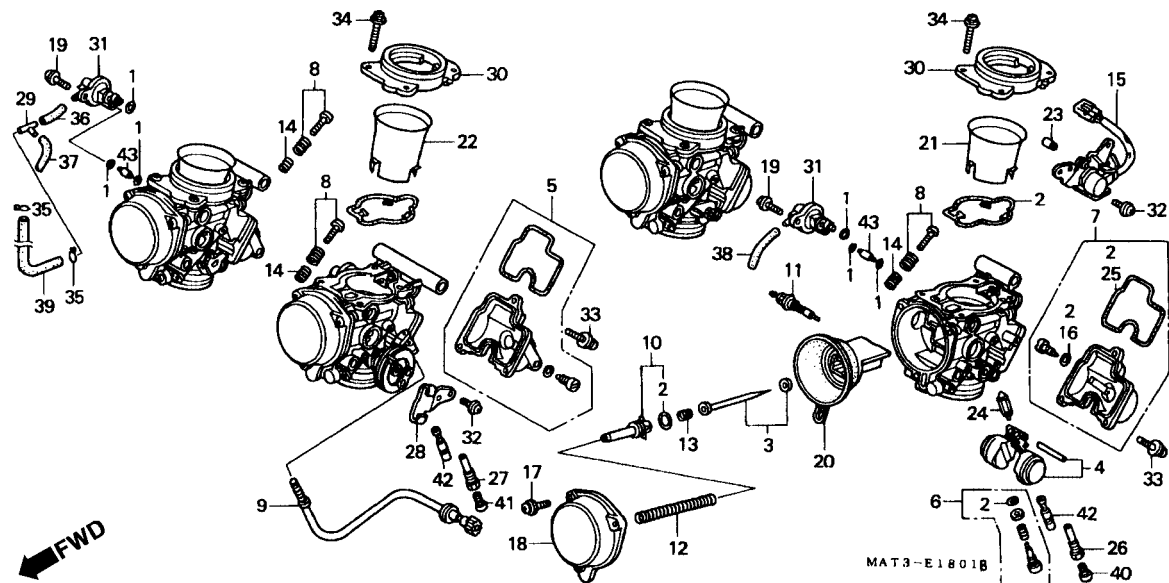
M-18.1 Carburador (Peças Componentes)



Item de serviço	T.M.O.	Ref. Nº	Nº da peça	Descrição	Otd. CBR1100XX V W X Y 1	Nº de série	Nota
		26	16165-MAT-000	Suporte Agulhas, Jogo (Cilindro Nº 1 & 4)	2 2 - - -	AR, CM, E, ED, G, ND, SD, SW, U, 2G
			16165-MAT-620	Suporte Agulhas, Jogo (Cilindro Nº 1 & 4)	- 2 - - -	F
			16165-MAT-900	Suporte Agulhas, Jogo (Cilindro Nº 1 & 4)	2 - - - -	F
			16165-MAT-900	Suporte Agulhas, Jogo (Cilindro Nº 1 & 4)	- 2 - - -	BR
		27	16165-MAT-000	Suporte Agulhas, Jogo (Cilindro Nº 2 & 3)	2 2 - - -	AR, CM, G, ND, SD, SW, 2G
					2 - - - -	E, ED, U
					- 2 - - -	F
			16165-MAT-620	Suporte Agulhas, Jogo (Cilindro Nº 2 & 3)	2 - - - -	F
			16165-MAT-900	Suporte Agulhas, Jogo (Cilindro Nº 2 & 3)	2 - - - -	BR
			16165-MAT-760	Suporte Agulhas, Jogo (Cilindro Nº 2 & 3)	- 2 - - -	E, ED, U
		28	16169-MZ2-600	Suporte, Fiação	1 1 - - -
		29	16180-195-731	Junção, T	1 1 - - -	AR, CM, SW, 2G
		30	16188-MAT-000	Placa Fixação Funil	4 4 - - -
		31	16510-MAL-600	Válvula Comp., Passagem Ar	2 2 - - -	AR, CM, G, ND, SD, 2G
					4 4 - - -	SW
					- 2 - - -	F
		32	93892-05010-10	Parafuso, Arruela, 5 x 10	5 5 - - -
		33	93892-05016-10	Parafuso, Arruela, 5 x 16	12 12 - - -

M-18.1

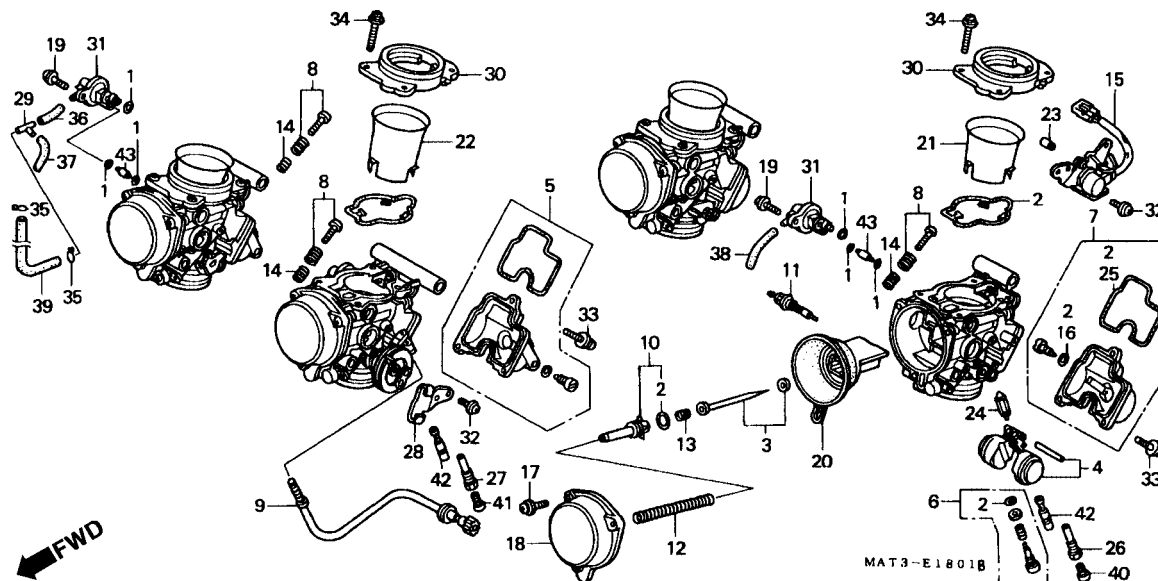
Carburador (Peças Componentes)



Item de serviço	T.M.O.	Ref. Nº	Nº da peça	Descrição	Qtid. CBR1100XX V W X Y 1					Nº de série	Nota
		34	93893-04014-17	Parafuso, Arruela, 4 x 14	16	16	-	-	-
		35	95002-02079	Presilha, Tubo (87)	2	2	-	-	-	AR, CM, SW, 2G
		36	95005-35030-20	Tubo, 3, 5 x 30 (95005-35001-20M)	1	1	-	-	-	AR, CM, SW, 2G
			95005-35060-20	Tubo, 3, 5 x 60 (95005-35001-20M)	1	1	-	-	-	G, ND
					1	-	-	-	-	F, SD
		37	95005-35040-20	Tubo, 3, 5 x 40 (95005-35001-20M)	1	1	-	-	-	AR, CM, SW, 2G
		38	95005-35060-20	Tubo, 3, 5 x 60 (95005-35001-20M)	1	1	-	-	-	AR, CM, G, ND, SD, SW, 2G
		39	95005-35350-2A	Tubo, 3, 5 x 350 (95005-35001-20M)	1	1	-	-	-	AR, CM, SW, 2G
		40	99101-GHB-1400	Gicleur, Principal, #140 (Cilindro No. 1 & 4)	2	2	-	-	-	AR, CM, SW
			99101-GHB-1420	Gicleur, Principal, #142 (Cilindro No. 1 & 4)	2	-	-	-	-	E, ED, U
					2	2	-	-	-	ND
					-	2	-	-	-	2G
			99101-GHB-1450	Gicleur, Principal, #145 (Cilindro No. 1 & 4)	2	2	-	-	-	G, 2G
			99101-MAT-1400	Gicleur, Principal, #140 (Cilindro No. 1 & 4)	-	2	-	-	-	E, ED, F, SD, U
					2	2	-	-	-	F
			99102-MAT-1500	Gicleur, #142 (Cilindro Nº. 1 & 4)	-	2	-	-	-	BR
		41	99101-GHB-1420	Gicleur, Principal, #142 (Cilindro No. 2 & 3)	2	2	-	-	-	AR, CM, SW, 2G
			99101-GHB-1450	Gicleur, Principal, #145 (Cilindro No. 2 & 3)	2	-	-	-	-	E, ED, G, U
					2	2	-	-	-	ND
					2	-	-	-	-	F, SD

M-18.1

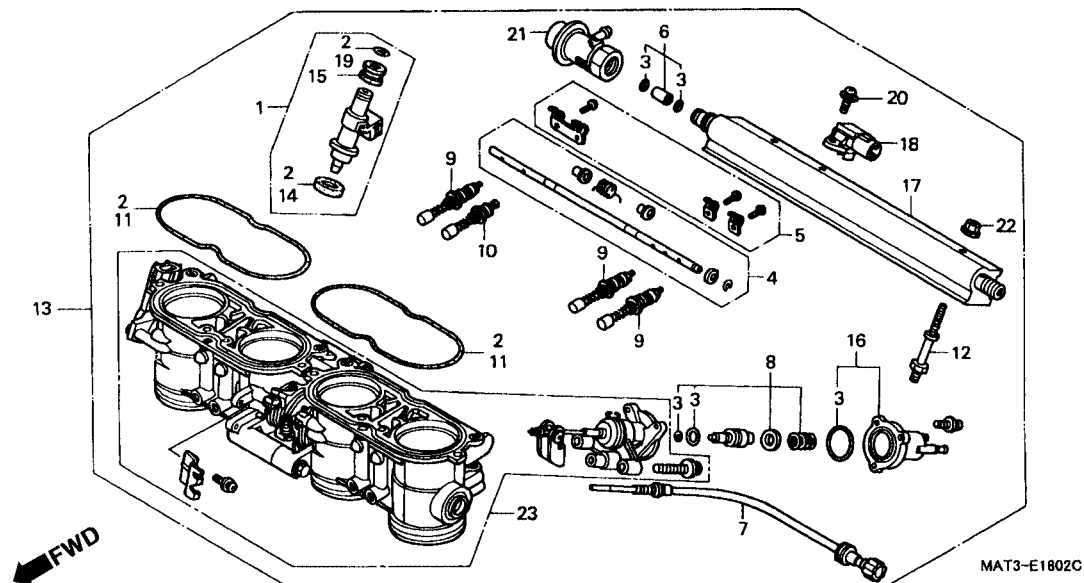
Carburador (Peças Componentes)



Item de serviço	T.M.O.	Ref. Nº	Nº da peça	Descrição	Otd. CBR1100XX V W X Y 1	Nº de série	Nota
		(41)	99101-MAT-1420	Gicleur, Principal, #142 (Cilindro No. 2&3)	2 2 - - -	F
			99101-443-1520	Gicleur, Principal, #152 (Cilindro No. 2&3)	2 - - - -	BR
			99101-GHB-1500	Gicleur, Principal, #150 (Cilindro No. 2&3)	2 - - - -	E, ED, U
		42	99103-MT2-0420	Gicleur Marcha Lenta, #42	4 4 - - -	AR, CM, E, ED, F, G, ND, SD, SW, U, 2G
			99103-MV9-0420	Gicleur Marcha Lenta, #40	- 4 - - -	BR
		43	99108-MW0-1152	Gicleur Marcha Lenta, #115	2 2 - - -	CM
			99108-MY5-1150	Gicleur Marcha Lenta, #115	2 2 - - -	AR, G, ND, SD, 2G
					4 4 - - -	SW
					- 2 - - -	F

M-18.2

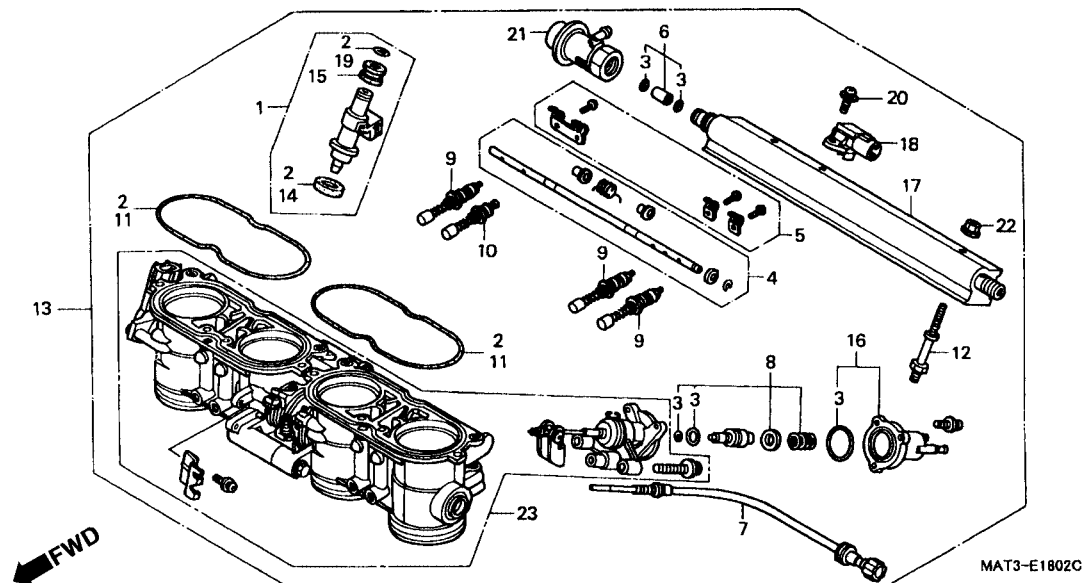
Carcaça Acelerador



Item de serviço	T.M.O.	Ref. Nº	Nº da peça	Descrição	Qtde. CBR1100XX					Nº de série	Nota
					V	W	X	Y	1		
Guarnição Injetor, Jogo.....1,5 (Uma Ou Todas)		1	06164-PCB-000	Guarnição, Injetor.....	-	-	4	4	4		
• Tubo Comp., Combustível		2	16010-MAT-E01	Juntas, Jogo.....	-	-	1	1	1		
Válvula Partida A.....1,9 (Uma Ou Todas)		3	16011-MAT-E01	Jogo Juntas, B.....	-	-	1	1	1		
• Válvula Comp., Partida		4	16017-MAT-E01	Eixo Comp., Partida.....	-	-	1	1	1		
Carcaça Comp., Acelerador.....1,7		5	16018-MAT-E01	Alavanca Comp., Partida.....	-	-	1	1	1		
Carcaça, Controle Macha Lenta.....0,5		6	16024-MAT-E01	Junção, Jogo.....	-	-	1	1	1		
• Sensor Comp., Mapeamento		7	16029-MAT-E01	Parafuso Limitador, Jogo.....	-	-	1	1	1		
Carcaça Comp., Acelerador.....2,2		8	16044-MAT-E01	Elemento, Controle Marcha Lenta.....	-	-	1	1	1		
		9	16046-MAT-E01	Válvula Partida A.....	-	-	3	3	-		
			16046-MCJ-003	Válvula Partida.....	-	-	-	-	3		
		10	16047-MAT-E01	Válvula Comp., Partida.....	-	-	1	1	-		
			16047-MCJ-003	Válvula Comp., Partida.....	-	-	-	-	1		
		11	16076-MAT-E01	Anel, Vedação.....	-	-	2	2	2		
		12	16084-MAT-E01	Parafuso, Combustível.....	-	-	2	2	2		
		13	16400-MAT-A01	Carcaça Comp., Aceleração (GQ40D A).....	-	-	1	1	-		CM, U
			16400-MAT-E01	Carcaça Comp., Aceleração (GQ40A A).....	-	-	1	1	-		BR, E, ED, F, SD
			16400-MAT-G21	Carcaça Comp., Aceleração (GQ40C A).....	-	-	1	1	-		SW, 2G
			16400-MAT-A21	Carcaça Comp., Aceleração (GQ40H A).....	-	-	-	-	1		CM, U
			16400-MAT-E21	Carcaça Comp., Aceleração (GQ40E A).....	-	-	-	-	1	~ 3400764	BR, E, ED, F
			16400-MAT-E22	Carcaça Comp., Aceleração (GQ40E B).....	-	-	-	-	1	3400765 ~	BR, E, ED, F
		14	16472-PH7-003	Anel Vedação, Injetor (OTSUKA).....	-	-	4	4	4		

M-18.2

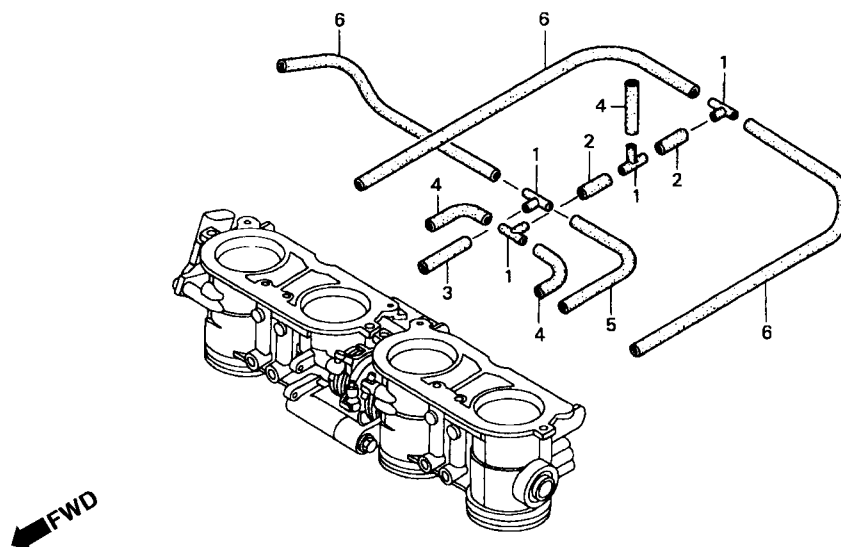
Carcaça Acelerador



Item de serviço	T.M.O.	Ref. Nº	Nº da peça	Descrição	Qtd. CBR1100XX					Nº de série	Nota
					V	W	X	Y	1		
		15	16473-PD6-000	Anel, Injetor (OTSUKA)	-	-	4	4	4		
		16	16502-MAT-E01	Carcaça, Controle Marcha Lenta	-	-	1	1	1		
		17	16610-MAT-E01	Tubo Comp., Combustível	-	-	1	1	-		
			16610-MCC-E01	Tubo Comp., Combustível	-	-	-	-	1		
		18	37830-MAT-E01	Sensor Comp., Mapeamento	-	-	1	1	1		
		19	91301-PM7-003	Anel, Vedação, 7, 3 x 2, 2 (ARAI)	-	-	4	4	4		
		20	93893-04014-18	Parafuso, Arruela, 4 x 14	-	-	1	1	1		
		21	16740-MAT-E01	Regulador, Pressão	-	-	1	1	-		
			16740-MAT-E21	Regulador, Pressão	-	-	-	-	1		
		22	94050-06000	Porca, Flange, 6 mm	-	-	2	2	2		
		23	16401-MAT-A01	Carcaça Comp., Aceleração	-	-	1	1	-		CM, U
			16401-MAT-E01	Carcaça Comp., Aceleração	-	-	1	1	-		BR, E, ED, F, SD
			16401-MAT-G21	Carcaça Comp., Aceleração	-	-	1	1	-		SW, 2G
			16401-MAT-A21	Carcaça Comp., Aceleração	-	-	-	-	1		CM, U
			16401-MAT-E22	Carcaça Comp., Aceleração	-	-	-	-	1	3400765 ~	BR, E, ED, F
			16401-MAT-E21	Carcaça Comp., Aceleração	-	-	-	-	1	3400764 ~	BR, E, ED, F

M-18.3

Carcaça Acelerador (Tubulação)



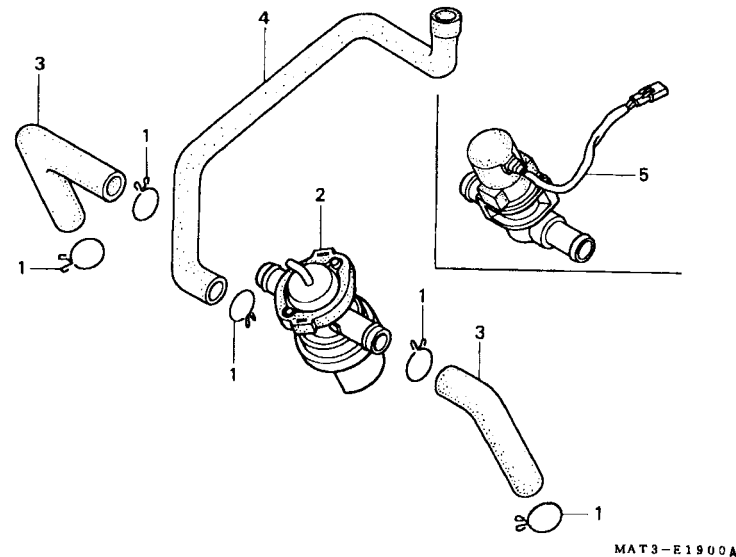
MAT3-E1803

Item de serviço	T.M.O.	Ref. Nº	Nº da peça	Descrição	Qtde. CBR1100XX					Nº de série	Nota
					V	W	X	Y	1		
		1	17201-MG9-000	Junção A, Tubo Vácuo	-	-	4	4	4
		2	95005-35030-20	Tubo, 3, 5 x 30 (95005-35001-20M)	-	-	2	2	-
			95005-35040-20	Tubo, 3, 5 x 40 (95005-35001-20M)	-	-	-	-	2
		3	95005-35050-20	Tubo, 3, 5 x 50 (95005-35001-20M)	-	-	1	1	1
		4	95005-35060-20	Tubo, 3, 5 x 60 (95005-35001-20M)	-	-	3	3	3
		5	95005-35120-20	Tubo, 3, 5 x 120 (95005-35001-20M)	-	-	1	1	1
		6	95005-35180-20	Tubo, 3, 5 x 180 (95005-35001-20M)	-	-	3	3	3

M-19

Válvula Sucção Ar

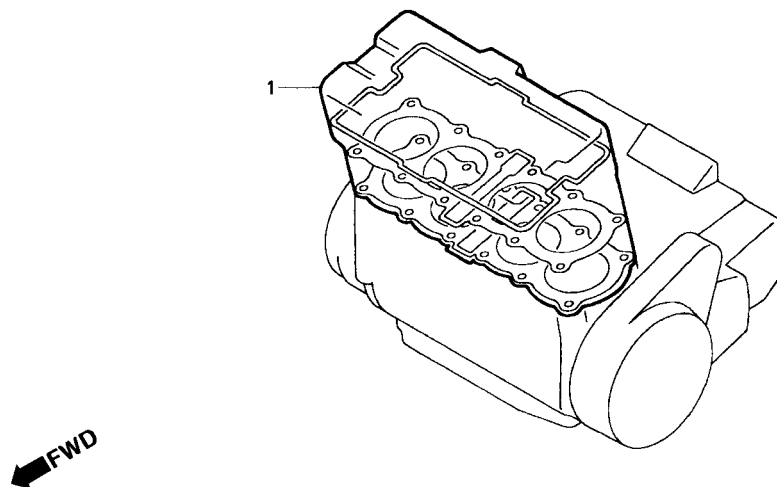
← FWD



Item de serviço	T.M.O.	Ref. Nº	Nº da peça	Descrição	Qtd. CBR1100XX					Nº de série	Nota
					V	W	X	Y	1		
Válvula Comp., Controle Injeção Ar1,2		1	17724-102-700	Presilha, Mangueira Tanque.....	5	5	5	5	5		AR, CM, SW, 2G
• Válvula Comp., Controle Escape Ar					-	-	5	5	5		BR, E, ED, F, SD, U
		2	18650-MAT-661	Válvula Comp., Controle Injeção Ar	1	1	-	-	-		AR, CM, SW, 2G
		3	18651-MAT-660	Tubo Entrada, Ar	2	2	-	-	-		AR, CM, SW, 2G
			18651-MAT-E00	Tubo Entrada, Ar	-	-	2	2	2		
		4	18652-MAT-660	Tubo B, Entrada, Ar	1	1	-	-	-		AR, CM, SW, 2G
			18652-MAT-E00	Tubo B Entrada, Ar	-	-	1	1	1		
		5	36450-MAT-E00	Válvula Comp., Controle Escape Ar	-	-	1	1	1		

EOP-1

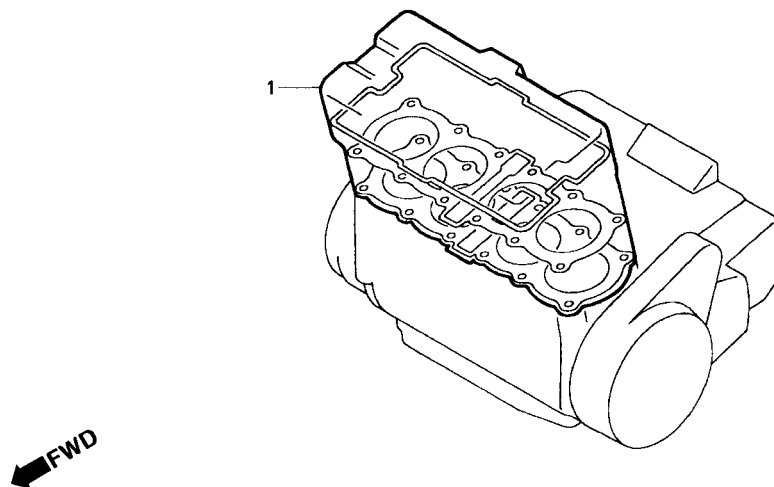
Jogo Juntas A



Item de serviço	T.M.O.	Ref. Nº	Nº da peça	Descrição	Qtde. CBR1100XX					Nº de série	Nota
					V	W	X	Y	1		
		1	06111-MAT-E00	Jogo Juntas, A (Para Pistão STD)	-	-	1	1	-	BR, E, EDPF, SD, SW, U, 2G
			06111-MAT-010	Jogo Juntas, A	-	-	1	-	-	CM
			06111-MAT-020	Jogo Juntas, A	-	1	-	-	-	E, ED, F, G, ND, U
			06111-MAT-630	Jogo Juntas, A (Para Pistão STD)	1	-	-	-	-	5000064 ~ 2009731 ~	BR, E, ED, F, ND, SD, U AR CM, SW
			06111-MAT-750	Jogo Juntas, A (Para Pistão STD)	1	-	-	-	-	~ 5000063 ~ 2009730	2G AR CM, SW
			06111-MAT-760	Juntas A, Jogo	-	1	-	-	-	AR, CM, SW, 2G
			12194-HC5-740	Junta, Tensor	1	-	-	-	-	AR, CM, E, ED, F, G, ND, SW, U
			12209-MA6-005	Retentor Óleo Haste Válvulas (NOK)	16	16	16	16	-
			12251-MAT-E01	Junta, Cabeçote	-	-	1	1	-
			12251-MAT-003	Junta, Cabeçote	1	1	-	-	-
			12322-MAT-E01	Junta, Pulsador	-	-	1	1	-
			12391-MAT-000	Junta, Tampa Cabeçote	1	1	1	1	-
			12395-MAT-750	Junta B, Tampa Cabeçote	4	4	4	4	-	AR, CM, SW, 2G
					-	-	4	4	-	BR, E, ED, F, SD, U

EOP-1

Jogo Juntas A



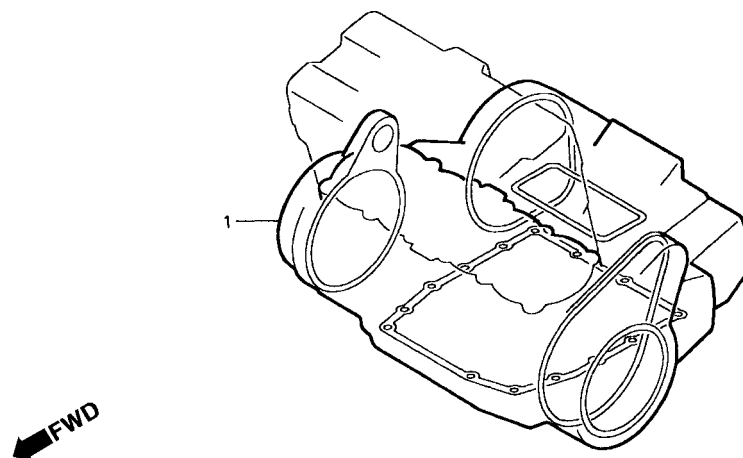
ENG1 - X0005

2

Item de serviço	T.M.O.	Ref. Nº	Nº da peça	Descrição	Qtd. CBR1100XX					Nº de série	Nota
					V	W	X	Y	1		
		(1)	14523-MAL-A00	Junta, Tensor	1	-	-	-	-	5000064 ~	AR
					1	-	-	-	-	2009731 ~	CM, E, ED, F, G, ND, SW, U
					1	1	1	1	-	2G
					-	1	1	1	-	AR, BR, CM, E, ED, F, ND, SD, SW, U
			18291-MW3-670	Junta Tubo Escape.....	4	4	4	4	-	AR, BR, E, ED, F, G, ND, SD, SW, U, 2G
					4	4	4	-	-	CM
			18391-ML0-003	Guarnição, Escapamento.....	2	2	2	2	-	AR, BR, E, ED, F, G, ND, SD, SW, U, 2G
					2	2	2	-	-	CM
			90442-397-000	Arruela, Vedação, 6 mm.....	1	1	1	1	-	
			90463-ML7-000	Arruela, Vedação, 6, 5 mm.....	2	3	6	6	-	
			90543-MV9-670	Coxim, Fixação	6	6	6	6	-	

EOP-2

Jogo Juntas B

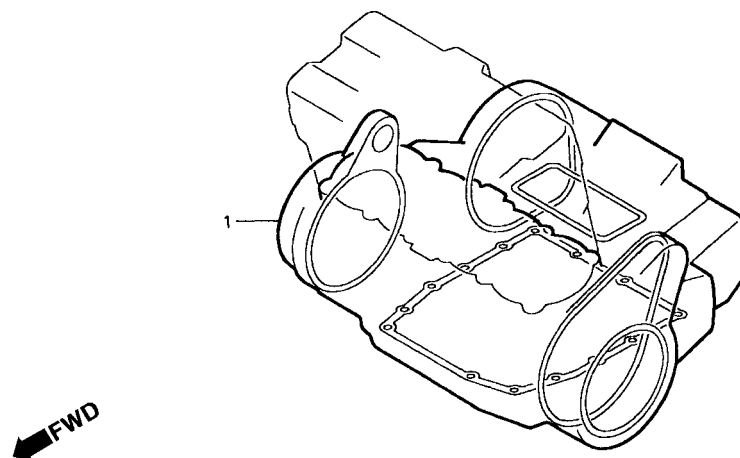


ENG2 - X0005

Item de serviço	T.M.O.	Ref. Nº	Nº da peça	Descrição	Qtid. CBR1100XX					Nº de série	Nota
					V	W	X	Y	1		
		1	06112-MAT-E00	Jogo Juntas B.....	-	-	1	1	-		BR, E, ED, F, SD, SW, U, 2G
			06112-MAT-000	Jogo Juntas B.....	1	-	-	-	-		
			06112-MAT-010	Jogo Juntas B.....	-	1	-	-	-		AR, BR, E, ED, F, ND, SD, SW, U, 2G CM
			11391-MAT-000	Junta, Tampa Pulsador.....	1	1	1	1	-		
			11392-MAT-000	Junta Tampa Gerador.....	1	1	1	1	-		
			11393-MAT-000	Junta Tampa Embreagem.....	1	1	1	1	-		
			15154-MAT-000	Guarnição, Filtro Óleo.....	1	1	1	1	-		
			19064-MAT-000	Junta Tampa Água.....	1	1	1	1	-		
			19226-MAT-000	Junta Tampa Bomba D Água.....	1	1	1	1	-		
			22862-MW7-650	Junta, Cilindro.....	1	1	1	1	-		
			90442-028-000	Arruela, Vedação, 8 mm.....	-	4	4	4	-		
			90463-ML7-000	Arruela, Vedação, 6, 5 mm.....	1	2	2	2	-		
			91301-ML7-003	Anel, Vedação, 48, 1 x 3, 6 (ARAI).....	1	1	1	1	-		
			91301-250-000	Anel, Vedação, 21, 5 mm.....	1	1	1	1	-		
			91302-KCC-900	Anel, Vedação, 30, 8 mm.....	-	1	1	1	-		
			91302-MAL-601	Anel, Vedação, 18, 1 x 3, 6.....	-	1	1	1	-		
			91302-MB0-013	Anel, Vedação, 32, 95 x 2, 62 (ARAI).....	1	1	1	1	-		

EOP-2

Jogo Juntas B

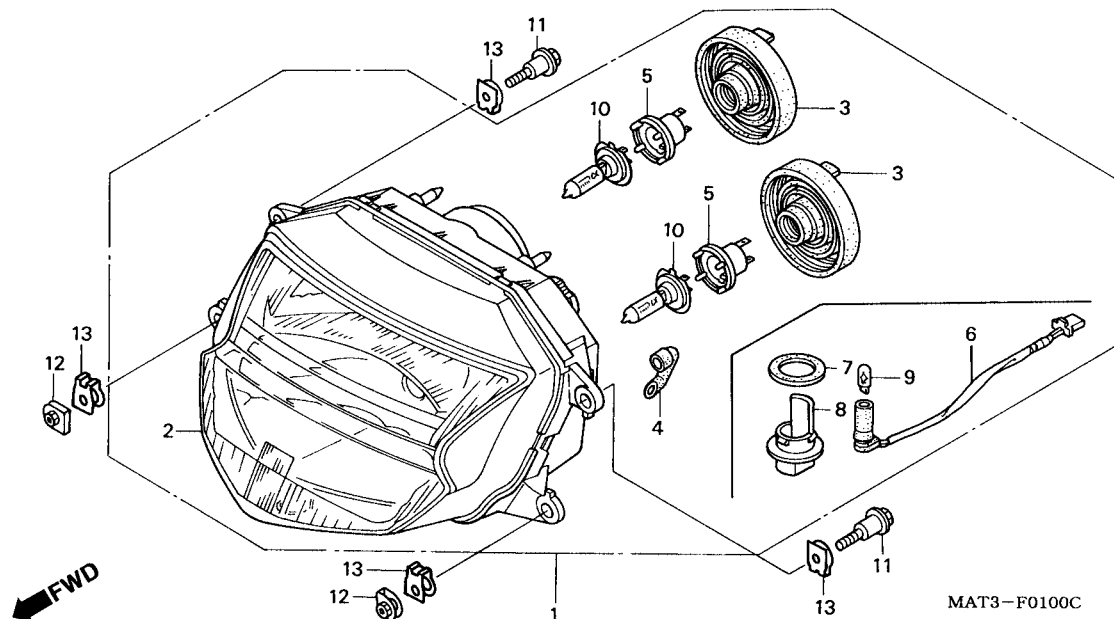


2

Item de serviço	T.M.O.	Ref. Nº	Nº da peça	Descrição	Qtd. CBR1100XX					Nº de série	Nota
					V	W	X	Y	1		
(1)		91302-377-000		Anel, Vedação, 15 x 2, 5	-	1	1	1	-		
		91306-HA7-671		Anel, Vedação, 2, 4 x 16, 5 (ARAI)	-	1	1	1	-		
		91309-MB0-003		Anel, Vedação, 14, 6 x 3, 7 (ARAI)	2	2	2	2	-		
		91309-ML7-003		Anel, Vedação, 9, 6 x 2, 6 (ARAI)	4	4	4	4	-		
		91309-425-003		Anel, Vedação, 24, 4 x 3, 1 (ARAI)	1	1	1	1	-		
		91313-MB0-003		Anel, Vedação, 14, 7 x 2, 2 (ARAI)	1	1	1	1	-		
		91313-PC9-003		Anel, Vedação, 9 x 2, 3 (NOK)	-	1	1	1	-		
		91315-PN1-000		Anel, Vedação, 5, 2 x 1, 9	-	1	1	1	-		
		91316-MJ8-003		Anel, Vedação, 8, 4 x 2, 4	1	1	1	1	-		
		91352-KM1-005		Anel, Vedação, 47 x 1, 9 (ARAI)	1	1	1	1	-		
		91352-MN8-003		Anel, Vedação	1	1	-	-	-		AR, BR, E, ED, F, G, ND, SD, SW, U, 2G CM
		94109-14000		Arruela, Plugue Dreno, 14 mm	1	1	1	1	-		
					1	1	1	1	-		

C-1

Farol

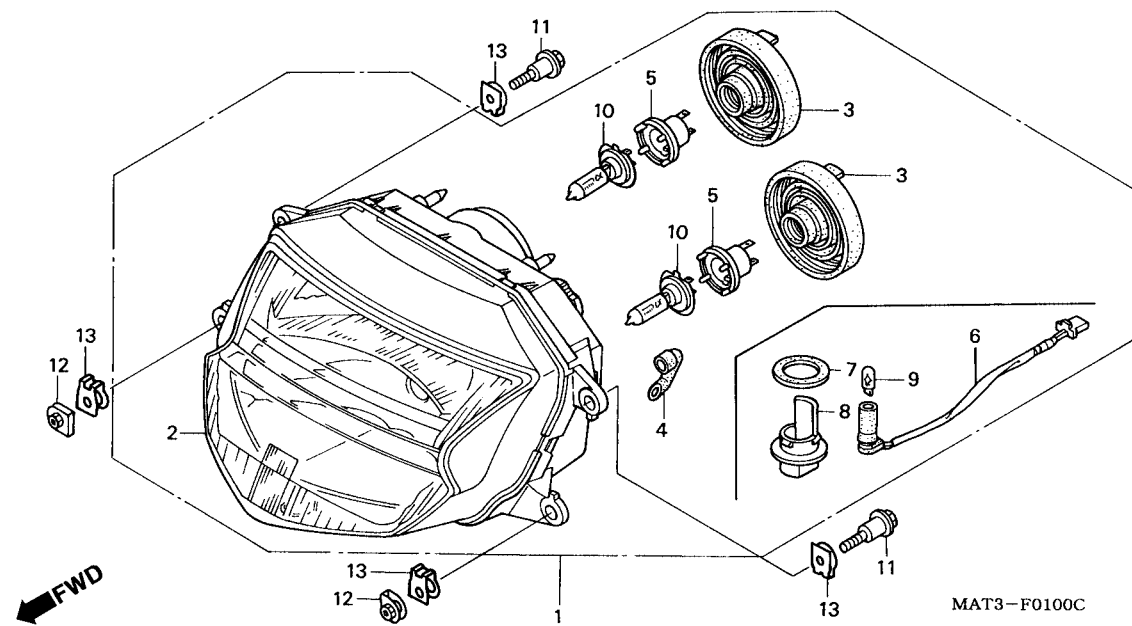


MAT3-F0100C

3

Item de serviço	T.M.O.	Ref. N°	N° da peça	Descrição	Qt. CBR1100XX V W X Y 1					N° de série	Nota
Farol Comp.....	0,6	1	33100-MAT-601	Farol Comp.	1	1	1	1	-	E
Unidade Comp	0,7		33100-MAT-611	Farol Comp.	1	1	1	1	1	AR, BR, ED, F, G, ND, SD, SW, 2G
Soquete, Comp Lâmpada Posição	0,4										CM, U
Lâmpada	0,1		33100-MAT-671	Farol Comp.	1	1	1	1	1	CM, U
• Lâmpada, Farol			33100-MAT-E20	Farol Comp.	-	-	-	-	1	E
		2	33102-MAT-601	Farol Unidade	1	1	1	1	1	E
			33102-MAT-611	Farol Unidade	1	1	1	1	1	AR, BR, ED, F, G, ND, SD, SW, 2G
			33102-MAT-671	Farol Unidade	1	1	1	1	1	CM, U
		3	33112-MAT-611	Capa, Borracha	2	2	2	2	2	
		4	33113-MAT-611	Tubo, CP	1	1	1	1	1	
		5	33130-MAT-611	Soquete Comp., Farol.....	2	2	2	2	2	
		6	33140-MAT-611	Soquete Comp., Lâmpada Posição	1	1	1	1	1	AR, BR, E, ED, F, G, ND, SD, SW, 2G
		7	33141-MAT-611	Junta, Vedação.....	1	1	1	1	1	AR, BR, E, ED, F, G, ND, SD, SW, 2G
		8	33181-MAT-611	Refletor, Lâmpada Posição	1	1	1	1	1	AR, BR, E, ED, F, G, ND, SD, SW, 2G
		9	33301-SAO-741	Lâmpada (12V 5W) (ECE) (STANLEY)	1	1	1	1	1	AR, BR, E, ED, F, G, ND, SD, SW, 2G

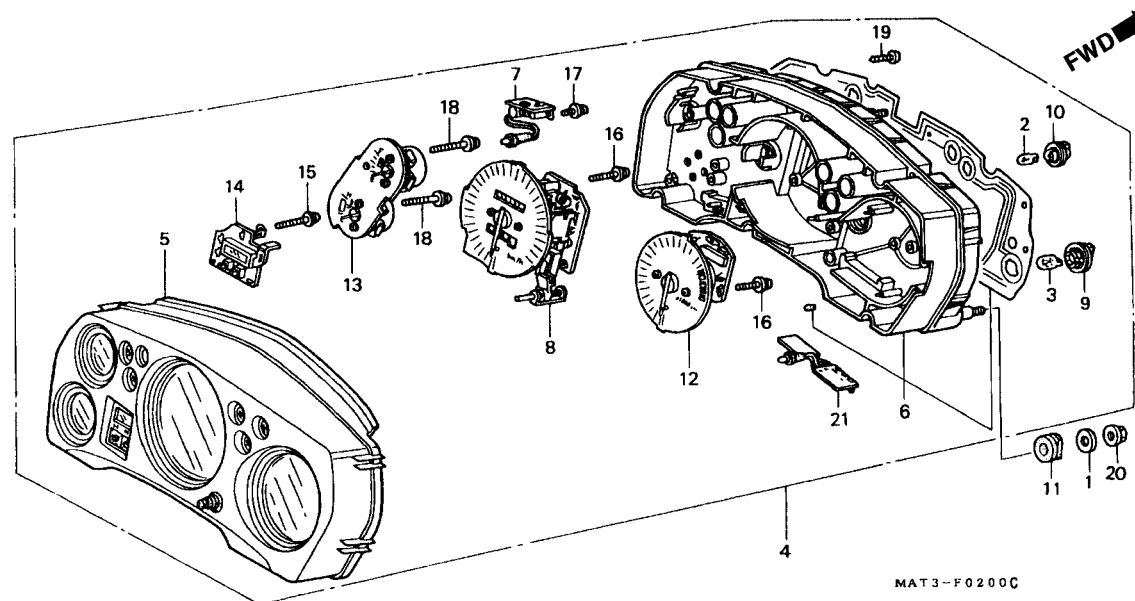
C-1
Farol



Item de serviço	T.M.O.	Ref. Nº	Nº da peça	Descrição	Otd. CBR1100XX					Nº de série	Nota
					V	W	X	Y	1		
		10	34901-MAT-611	Lâmpada, Farol (H7)(12V/55W).....	2	2	2	2	2		
		11	90192-SG0-003	Parafuso, Presilha.....	4	4	4	4	4		
		12	90305-SH3-000	Porca, Trava.....	4	4	4	4	4		
		13	90503-MS2-000	Arruela, Fixação Farol.....	4	4	4	4	4		

C-2

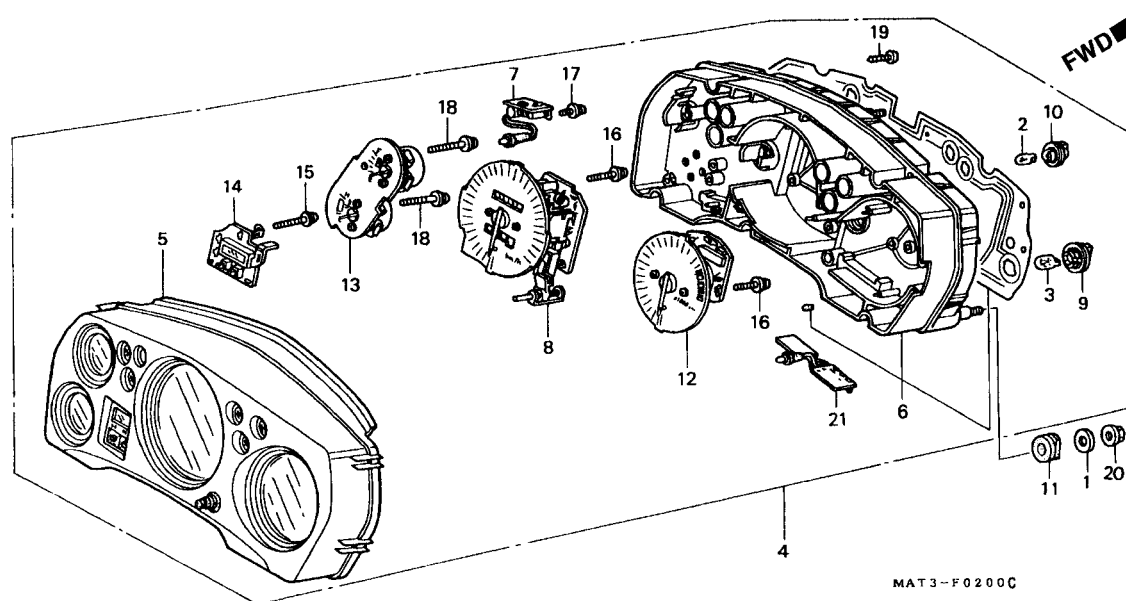
Instrumentos



3

Item de serviço	T.M.O.	Ref. Nº	Nº da peça	Descrição	Qt. CBR1100XX V W X Y 1	Nº de série	Nota
Lâmpada0,4 (Uma ou Todas)		1	17936-921-000	Arruela, PIVOT	3 3 3 3 -		
Instrumentos, Conj.....0,6		2	34908-KM1-671	Lâmpada (T6, 5) (12V 3W)	6 6 6 6 -		
• Carcaça Superior, Instrumentos		3	34908-MB9-871	Lâmpada (12V/1, 7W).....	4 4 - - -		
Carcaça Comp., Inferior0,8			34909-KW3-003	Lâmpada (STANLEY) (12V 1, 7W).....	- - 4 4 -		
• Indicador Comp.,		4	37100-MAT-601	Instrumentos Comp.	1 1 - - -		E
• Velocímetro Comp.			37100-MAT-611	Instrumentos Comp.	1 1 - - -		AR, BR, ED, F, G, ND, SD, U, 2G
• Tacômetro Comp.			37100-MAT-661	Instrumentos Comp.	1 1 - - -		SW
• Medidor Combustível & Temperatura			37100-MAT-721	Instrumentos Comp.	1 1 - - -		CM
• Relógio Comp.			37100-MAT-C01	Instrumentos Comp.	- - 1 1 -		CM
• Indicador Comp., L.E.D.			37100-MAT-D01	Instrumentos Comp.	- - 1 1 -		ED, F, SD, SW, 2G
			37100-MAT-U01	Instrumentos Comp.	- - 1 1 -		BR, U
			37100-MAT-E01	Instrumentos Comp.	- - 1 1 -		E
		5	37102-MAT-611	Carcaça Superior, Instrumentos.....	1 1 - - -		AR, BR, E, ED, F, G, ND, SD, SW, U, 2G
			37102-MAT-671	Carcaça Superior, Instrumentos.....	1 1 - - -		CM
			37102-MAT-A01	Carcaça Superior, Instrumentos.....	- - 1 1 -		CM
			37102-MAT-D01	Carcaça Superior, Instrumentos.....	- - 1 1 -		BR, E, ED, F, SD, SW, U, 2G

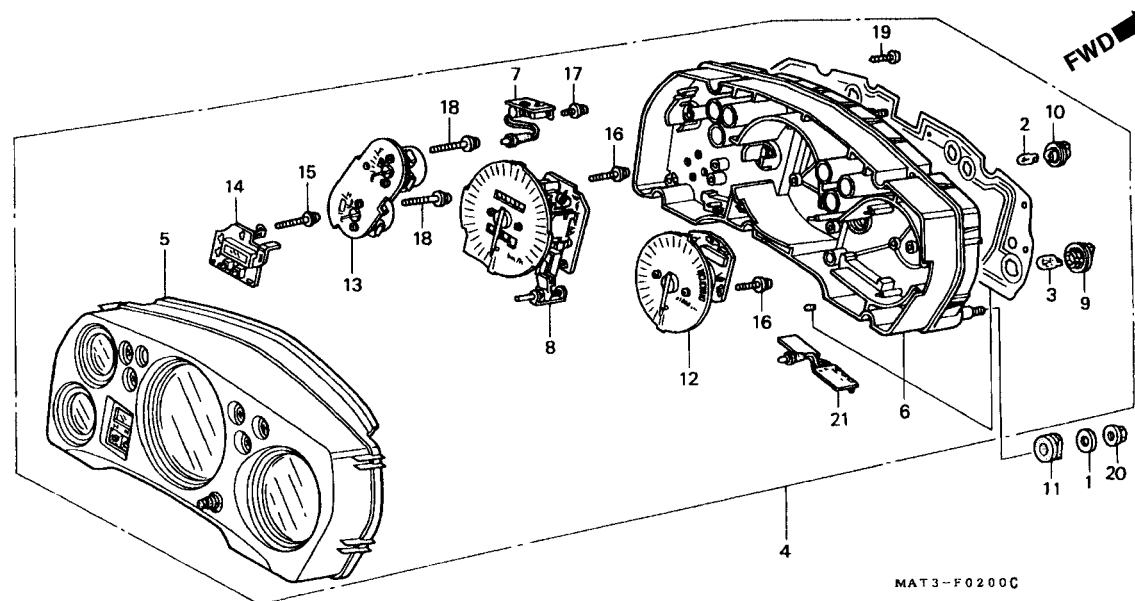
C-2 Instrumentos



Item de serviço	T.M.O.	Ref. Nº	Nº da peça	Descrição	Otd. CBR1100XX					Nº de série	Nota
					V	W	X	Y	1		
		6	37103-MAT-611	Carcaça Superior, Instrumentos.....	1	1	1	1	1		AR, BR, CM, G, ND, U
					1	1	-	-	-		E, ED, F, SD, SW, 2G
			37103-MAT-D01	Carcaça Superior, Instrumentos.....	-	-	1	1	-		E, ED, F, SD, SW, 2G
		7	37104-MAT-611	Indicador Comp., LED.....	1	1	1	1	-		
		8	37200-MAT-601	Velocímetro Comp. (MPH/KPH).....	1	1	1	1	-		E
			37200-MAT-611	Velocímetro Comp. (KPH).....	1	1	1	1	-		AR, BR, ED, F, G, ND, SD, SW, U, 2G
			37200-MAT-721	Velocímetro Comp. (KPH/MPH).....	1	1	1	-	-		CM
		9	37205-MZ7-008	Soquete Comp.....	4	4	-	-	-		
			37204-MBG-003	Soquete Comp.....	-	-	4	4	-		
		10	37206-MAT-003	Soquete Comp.....	6	6	6	6	-		
		11	37215-MA6-008	Coxim, Instrumentos.....	3	3	3	3	-		
		12	37250-MAT-611	Tacômetro Comp.....	1	1	-	-	-		AR, BR, E, ED, F, G, ND, SD, 2G
					1	1	1	-	-		U
					-	-	1	-	-	~ XM900160	BR
			37250-MAT-661	Tacômetro Comp.....	1	1	-	-	-		SW
			37250-MAT-671	Tacômetro Comp.....	1	1	1	1	-		CM
					-	-	1	-	-	XM900161 ~	BR
					-	-	-	1	-		BR, U
			37250-MAT-D01	Tacômetro Comp.....	-	-	1	1	-		E, ED, F, SD, SW, 2G

C-2

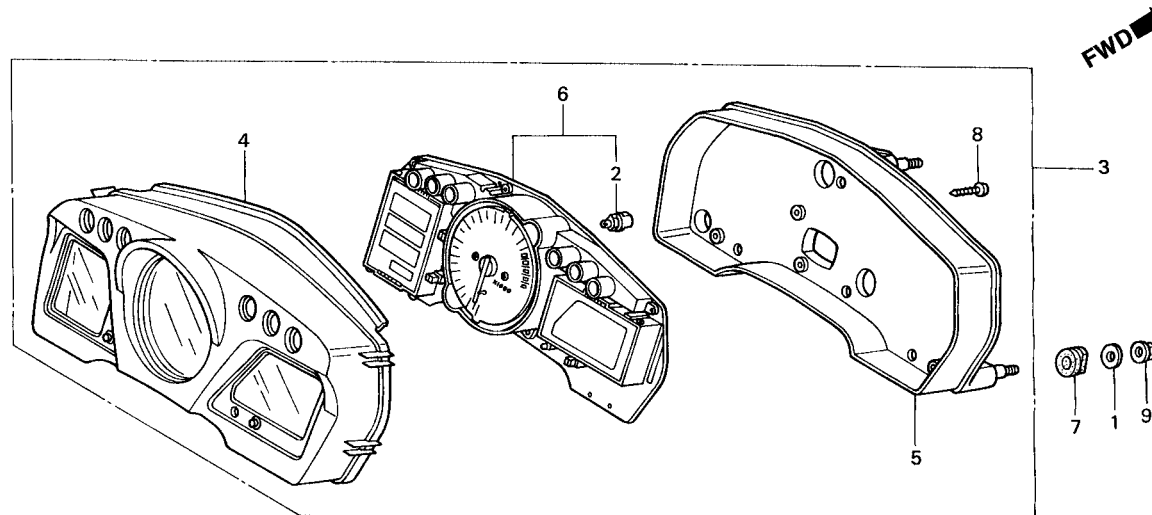
Instrumentos



Item de serviço	T.M.O.	Ref. Nº	Nº da peça	Descrição	Qtd. CBR1100XX V W X Y 1					Nº de série	Nota
		13	37430-MAT-611	Medidor Combustível & Temperatura	1	1	1	1	-
		14	37460-MAT-611	Relógio Comp.....	1	1	1	1	-
		15	90132-MAT-003	Parafuso, Arruela, Especial, 3 x 22	3	3	3	3	-
		16	90133-SL9-003	Parafuso Arruela, 3 x 18	6	6	6	6	-
		17	90134-SH3-003	Parafuso, Arruela, 3 x 10 (NS)	3	3	3	3	-
		18	90135-MAT-003	Parafuso, Arruela, Especial, 3 x 22	6	6	6	6	-
		19	93913-24420	Parafuso, Fixação, 4 x 16 (PO)	5	5	5	5	-
		20	94050-06080	Porca, Flange, 6 mm	3	3	3	3	-
		21	37207-MAT-E01	Indicador Comp., LED (IMMOBI)	-	-	1	1	-	E, ED, F, SD, SW, 2G

C-2.1

Instrumentos

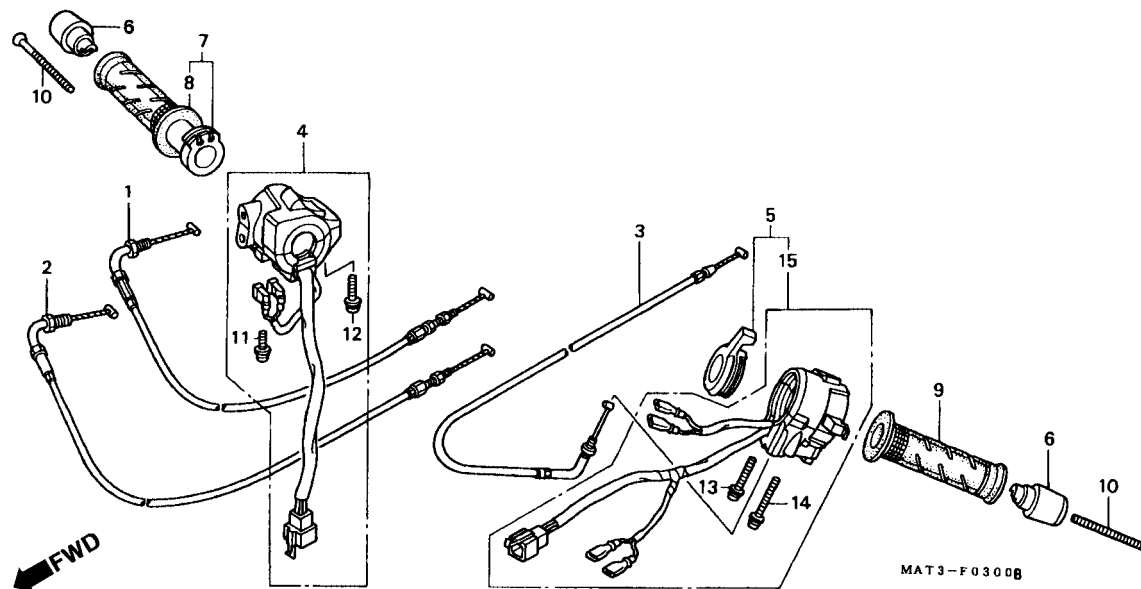


MAT3-F0201

Item de serviço	T.M.O.	Ref. Nº	Nº da peça	Descrição	Qtd. CBR1100XX					Nº de série	Nota
					V	W	X	Y	1		
Soquete Comp., Lâmpada0,7		1	17936-921-000	Arruela, Fixação.....	-	-	-	-	3		
• Carcaça Inferior		2	35505-SA5-003	Soquete Comp., Lâmpada (14V 1, 4W) (NS) (Base Preta).....	-	-	-	-	2		
• Velocímetro & Tacômetro		3	37100-MAT-B21	Instrumentos Comp.	-	-	-	-	1		BR
Instrumentos0,6			37100-MAT-C41	Instrumentos Comp.	-	-	-	-	1		CM
• Carcaça Superior, Instrumentos			37100-MAT-D51	Instrumentos Comp.	-	-	-	-	1		ED, F, U
			37100-MAT-E21	Instrumentos Comp.	-	-	-	-	1		E
		4	37101-MAT-D51	Carcaça Superior, Instrumentos.....	-	-	-	-	1		
		5	37102-MAT-E21	Carcaça Inferior.....	-	-	-	-	1		
		6	37110-MAT-D51	Velocímetro & Tacômetro	-	-	-	-	1		ED, F, U
			37110-MAT-E21	Velocímetro & Tacômetro	-	-	-	-	1		BR, CM, E
		7	37215-MA6-008	Coxim.....	-	-	-	-	3		
		8	93903-24420	Parafuso, Fixação, 4 x 16	-	-	-	-	8		
		9	94050-06080	Porca, Flange, 6 mm	-	-	-	-	3		

C-3

Interruptores • Cabos

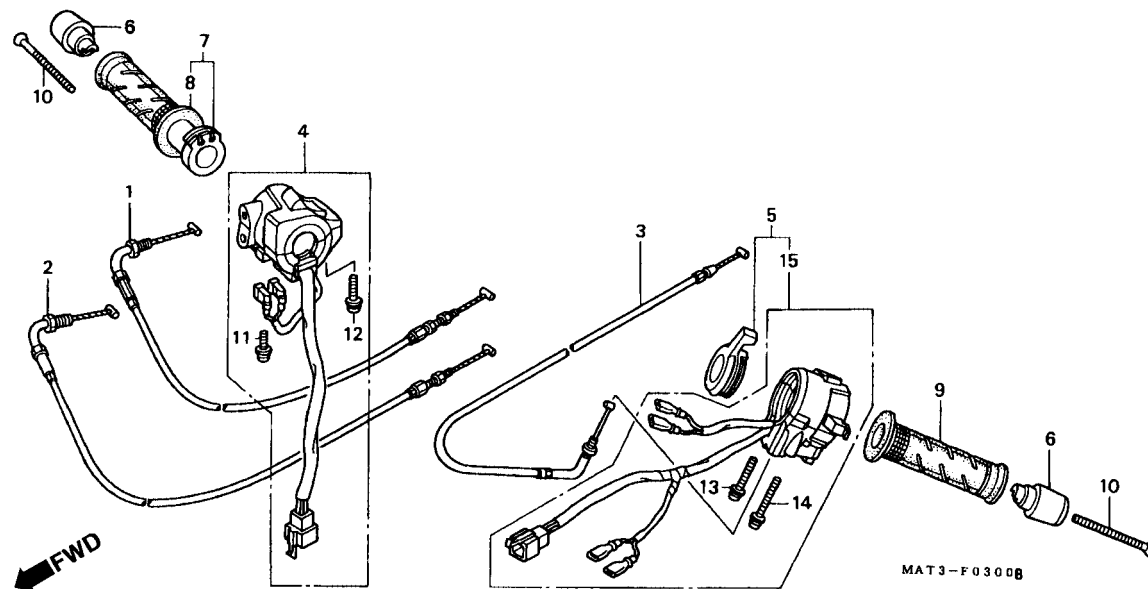


3

Item de serviço	T.M.O.	Ref. Nº	Nº da peça	Descrição	Qtid. CBR1100XX V W X Y 1					Nº de série	Nota
Cabo Comp., A Acelerador1,5 (Um ou Todos)		1	17910-MAT-000	Cabo Comp., A, Acelerador	1	1	-	-	-		
			17910-MAT-D00	Cabo Comp., A, Acelerador	-	-	1	1	1		
• Cabo Comp., B Acelerador		2	17920-MAT-000	Cabo Comp., B, Acelerador	1	1	-	-	-		
Cabo Comp., Afogador1,3			17920-MAT-D00	Cabo Comp., B, Acelerador	-	-	1	1	1		
Interruptor Partida0,7		3	17950-MAT-000	Cabo Comp., Afogador	1	1	-	-	-		
• Interruptor Partida & Emergência		4	35013-MAT-670	Interruptor Comp., Partida	1	1	-	-	-		BR, CM, U
Interruptor Comp., Sinalizador0,6			35015-MAT-610	Interruptor Comp., Partida & Sinalizador	1	1	-	1	-		AR, E, ED, F, G, ND, SD, SW, 2G
Manopla, Direita, Comp.0,3			35013-MAT-A00	Interruptor Comp., Partida Emergência	-	-	1	1	1		CM, U
Manopla, Direita0,2			35015-MAT-E00	Interruptor Farol & Partida	-	-	1	1	1		BR, E, ED, F, SD, SW, 2G
Manopla, Esquerda0,1		5	35020-MAT-610	Interruptor Comp., Sinalizador	1	1	-	-	-		AR, E, ED, F, G, ND, SD, SW, U, 2G
			35020-MAT-670	Interruptor Comp., Sinalizador	1	1	-	-	-		BR, CM
		6	53105-MN4-000	Peso, Manopla	2	2	-	-	-		
			53105-KT8-000	Peso, Manopla	-	-	2	2	-		BR, CM, U
					-	-	2	-	-		E, ED, F, SD, SW, 2G
					-	-	-	2	-		~ YM300755 E, ED, SD
					-	-	-	2	-		~ YM300180 F

C-3

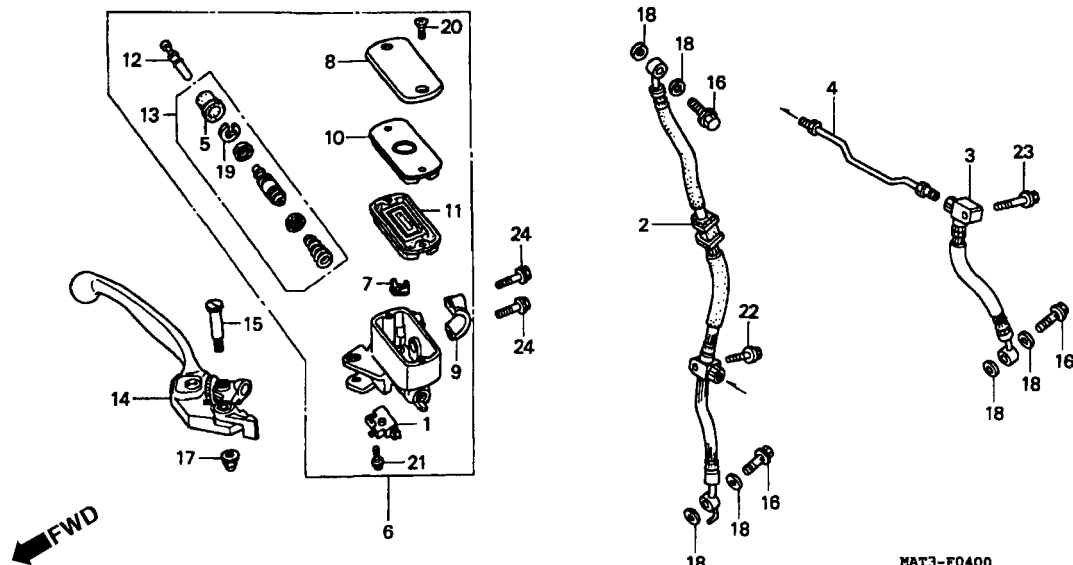
Interruptores • Cabos



Item de serviço	T.M.O.	Ref. Nº	Nº da peça	Descrição	Qtd. CBR1100XX					Nº de série	Nota
					V	W	X	Y	1		
		(6)	53105-KT8-010	Peso, Manopla.....	2	-	-	-	-	YM300756 ~	E, ED, SD
					2	-	-	-	-	YM300181 ~	F
					-	-	2	-	-		SW, 2G
		7	53140-MAT-000	Manopla Direita, Comp.....	1	1	1	1	1		
		8	53165-MY9-890	Manopla Direita	1	1	1	1	1		
		9	53166-MY9-890	Manopla Esquerda	1	1	1	1	1		
		10	90191-KBG-000	Parafuso, Phillips, 6 x 65	2	2	2	2	2		
		11	93892-05020-07	Parafuso, Arruela, 5 x 20	1	1	1	1	1		
		12	93892-05025-07	Parafuso, Arruela, 5 x 25	1	1	1	1	1		
		13	93892-05035-07	Parafuso, Arruela, 5 x 35	1	1	1	1	1		
		14	93892-05045-07	Parafuso, Arruela, 5 x 45	1	1	1	1	1		
		15	35020-MAT-A00	Interruptor, Sinalizador	-	-	1	1	1		CM
					-	-	1	1	-		U
			35020-MAT-E00	Interruptor, Sinalizador	-	-	1	1	1		BR, E, ED, F, SD, SW,
					-	-	-	-	1		2G, U
					-	-	-	-	-		U

C-4

Cilindro Mestre Freio Dianteiro

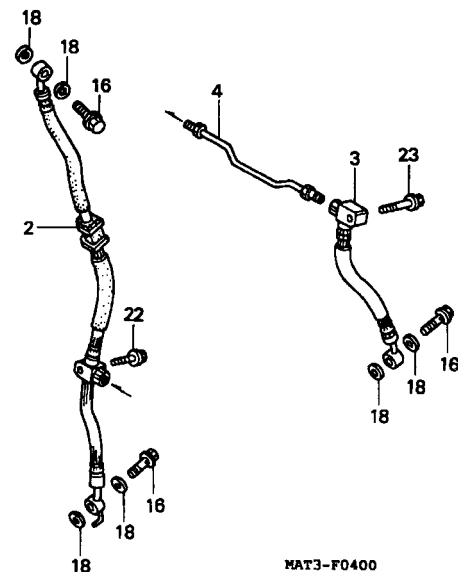
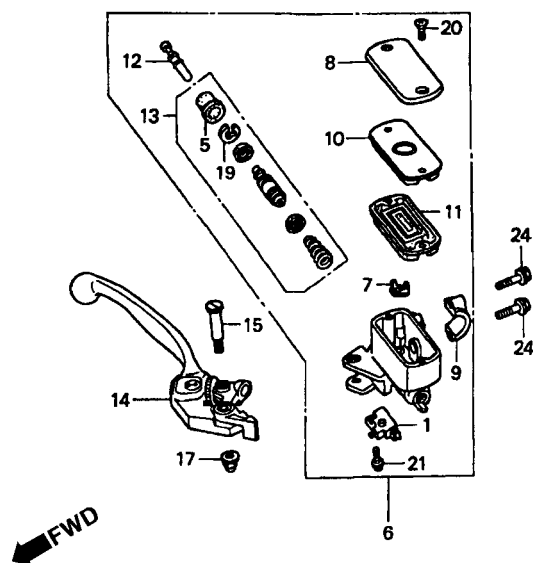


3

Item de serviço	T.M.O.	Ref. Nº	Nº da peça	Descrição	Qt. CBR1100XX V W X Y 1	Nº de série	Nota
Interruptor Freio, Dianteiro.....0,1		1	35340-MM5-600	Interruptor Comp., Freio Dianteiro.....	1 1 1 1 1		
• Diafragma		2	45124-MAT-003	Mangueira Direita, Freio Dianteiro.....	1 1 - - -		
• Alavanca Direita Comp.			45124-MAT-E01	Mangueira Direita, Freio Dianteiro.....	- - 1 1 1		
Mangueira Direita, Freio Dianteiro.....0,5		3	45125-MAT-003	Mangueira Esquerda, Freio Dianteiro.....	1 1 - - -		
(Quando for Executado o Serviço na Unidade			45125-MAT-E01	Mangueira Esquerda, Freio Dianteiro.....	- - 1 1 1		
Comp. O T.M.O será 0,6)		4	45130-MAT-000	Tubo Junção, Freio.....	1 1 - - -		
• Mangueira Esquerda, Freio Dianteiro			45130-MAT-E00	Tubo Junção, Freio.....	- - 1 1 1		
• Tubo Junção, Mangueira Freio		5	45504-410-003	Capa Comp.....	1 1 1 1 1		
Cilindro Mestre Dianteiro.....0,4		6	45510-MAJ-G41	Cilindro Mestre, Freio Dianteiro (NISSIN).....	1 1 1 1 1		AR, BR, E, ED, F, G, ND, SD, SW, U, 2G CM
• Pistão Cilindro Mestre Dianteiro			45510-MAT-671	Cilindro Mestre, Freio Dianteiro (NISSIN).....	1 1 1 1 1		
		7	45512-MA6-006	Protetor.....	1 1 1 1 1		
		8	45513-MM5-006	Tampa, Reservatório, Cilindro Mestre (NISSIN).....	1 1 1 1 1		
		9	45517-166-006	Suporte, Cilindro Mestre.....	1 1 1 1 1		
		10	45518-MM5-006	Placa, Diafragma.....	1 1 1 1 1		
		11	45520-MM5-006	Diafragma.....	1 1 1 1 1		
		12	45525-MAJ-G41	Pino, Acionamento.....	1 1 1 1 1		
		13	45530-MAJ-G41	Pistão, Cilindro Mestre Dianteiro.....	1 1 1 1 1		AR, BR, E, ED, F, G, ND, SD, SW, U, 2G CM
			45530-MAT-671	Pistão, Cilindro Mestre Dianteiro.....	1 1 1 1 1		

C-4

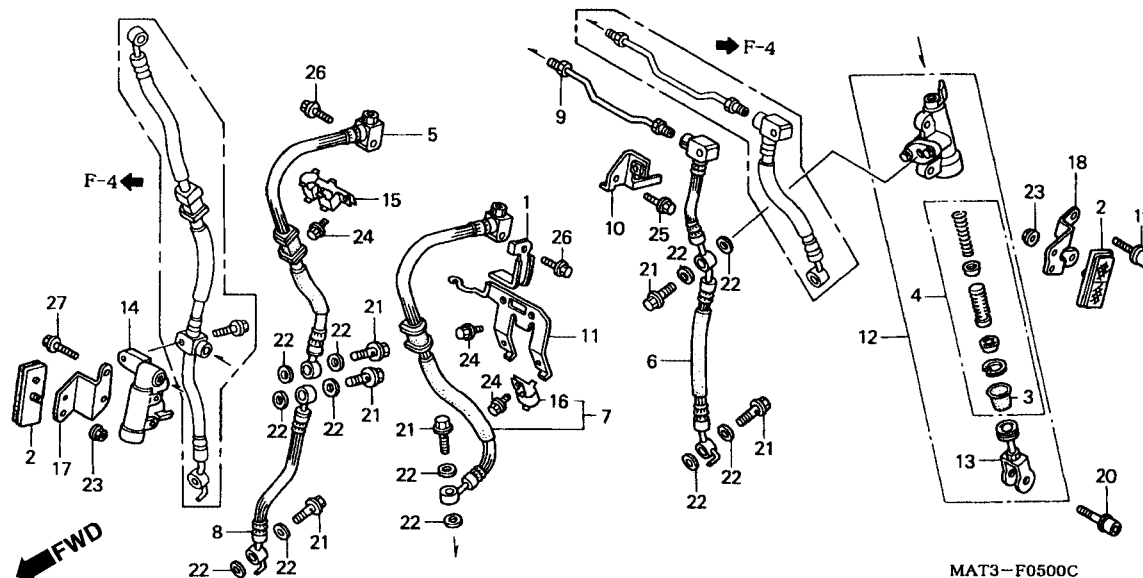
Cilindro Mestre Freio Dianteiro



Item de serviço	T.M.O.	Ref. Nº	Nº da peça	Descrição	Qtd. CBR1100XX					Nº de série	Nota
					V	W	X	Y	1		
		14	53170-MAT-006	Alavanca, Direita	1	1	-	-	-		
			53170-MAT-E01	Alavanca, Direita	-	-	1	1	1		
		15	90114-MA5-671	Parafuso Articulação Alavanca	1	1	1	1	1		
		16	90145-MS9-611	Parafuso, Óleo, 10 x 22	3	-	-	-	-		
			90145-MS9-612	Parafuso, Óleo, 10 x 22	-	3	3	3	3		
		17	90201-415-000	Porca, Cega, 6 mm.....	1	1	1	1	1		AR, BR, E, ED, F, G, ND, SD, SW, U, 2G CM
			90201-428-900	Porca, Cega, 6 mm.....	1	1	1	1	1		
		18	90545-300-000	Arruela, Parafuso Óleo	6	6	6	6	6		
		19	90651-MA5-671	Anel, Elástico	1	1	1	1	1		
		20	93600-04012-1G	Parafuso, Phillips, 4 x 12	2	2	2	2	2		
		21	93893-04012-17	Parafuso, Arruela, 4 x 12	1	1	1	1	1		
		22	95801-06025-07	Parafuso, Flange, 6 x 25.....	1	1	1	1	1		
		23	95801-06040-07	Parafuso, Flange, 6 x 40.....	1	1	1	1	1		
		24	96001-06022-07	Parafuso, Flange, 6 x 22.....	2	2	2	2	2		

C-5

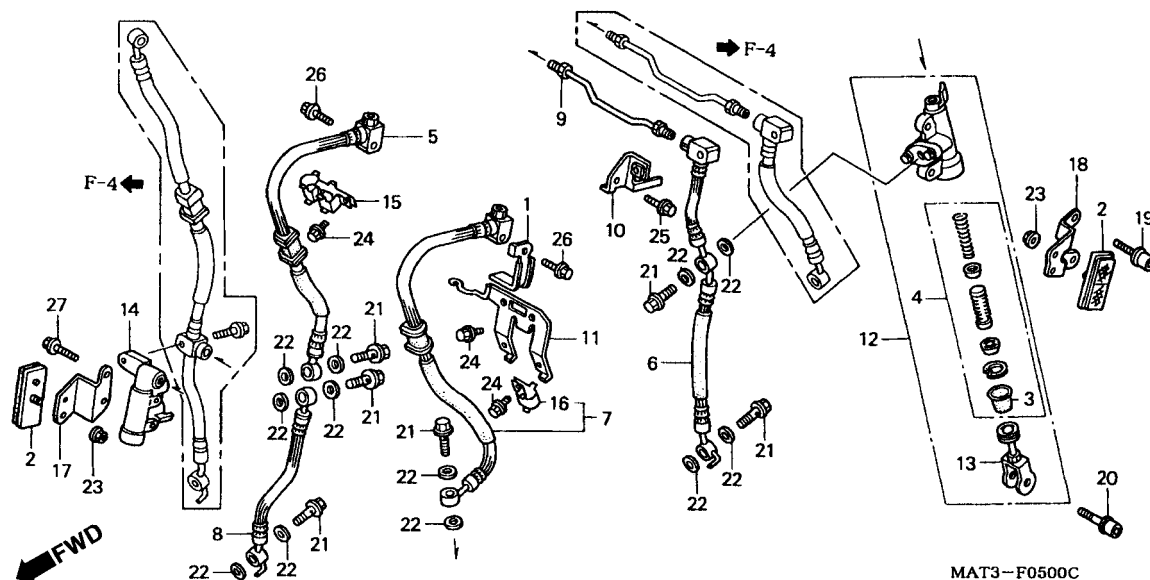
Cilindro Mestre Secundário



3

Item de serviço	T.M.O.	Ref. N°	N° da peça	Descrição	Qt. CBR1100XX V W X Y 1	N° de série	Nota
Pistão, Cilindro Mestre.....1,0		1	32109-MAT-000	Presilha, Fiação	1 1 - - -		
• Sub Mangueira A, Freio Dianteiro Direito (Quando For Executado o Serviço na Unidade , Comp. O T.M.O Será 1,3)		2	33741-ME9-673	Refletor	2 2 2 2 2		CM
		3	43504-MB2-006	Capa Comp	1 1 1 1 1		
		4	43520-MAJ-G41	Pistão, Cilindro Mestre.....	1 1 1 1 1		
• Mangueira Cilindro Mestre Secundário		5	45126-MAT-003	Sub Mangueira A, Freio Dianteiro Direito	1 1 - - -		
• Sub Mangueira, Freio Dianteiro Esquerdo	0,9		45126-MAT-E01	Sub Mangueira A, Freio Dianteiro Direito	- - 1 1 1		
• Tubo Junção, Freio		6	45127-MAT-003	Sub	1 1 - - -		
• Cilindro Mestre, Secundário			45127-MAT-E01	Sub Mangueira Freio, Dianteira Esquerda	- - 1 1 1		
• Sub Mangueira B, Freio Dianteiro Direito	0,7	7	45128-MAT-003	Mangueira Secundária, Cilindro Mestre.....	1 1 - - -		
• Válvula, Retenção Comp	0,8		45128-MAT-E01	Mangueira Secundária, Cilindro Mestre.....	- - 1 1 1		
		8	45129-MAT-003	Sub Mangueira B, Freio Dianteiro Direito	1 1 - - -		
			45129-MAT-E01	Sub Mangueira B, Freio Dianteiro Direito	- - 1 1 1		
		9	45131-MAT-000	Tubo Junção, Freio.....	1 1 - - -		
			45131-MAT-E00	Tubo Junção, Freio.....	- - 1 1 1		
		10	45156-MAT-000	Suporte, Tubo Freio Dianteiro.....	1 1 1 1 1		
		11	45157-MAT-000	Suporte Presilha, Mangueira Freio Dianteiro.....	1 1 - - -		
			45157-MAT-D00	Suporte Presilha, Mangueira Freio Dianteiro.....	- - 1 1 1		
		12	45600-MAT-006	Cilindro Mestre, Secundário	1 1 1 1 1		
		13	45630-MAT-006	Junção, Braço Freio	1 1 1 1 1		
		14	46300-MAT-006	Válvula, Retenção Comp	1 1 1 1 1		

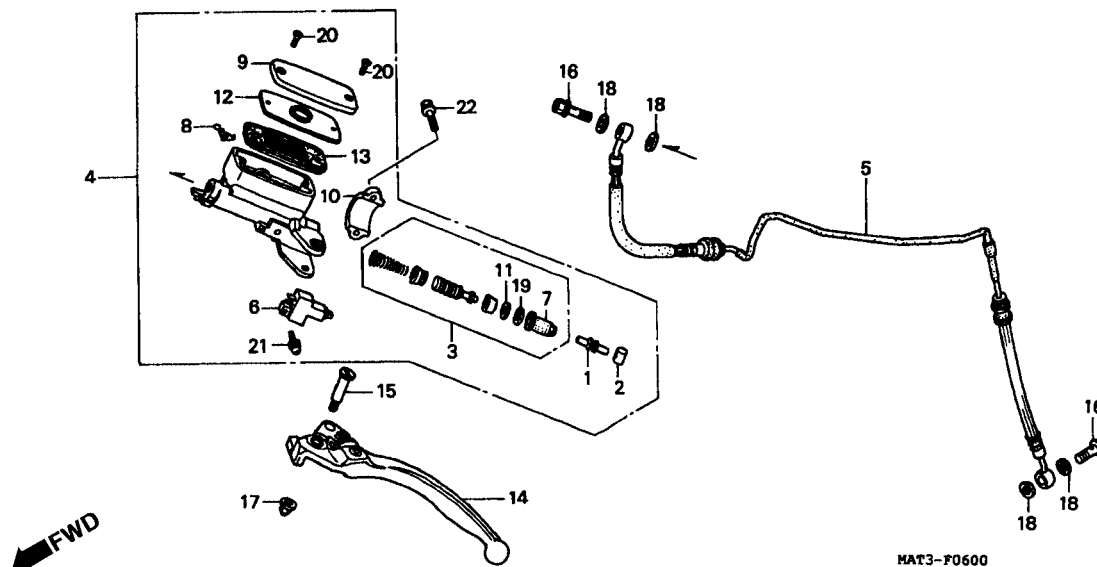
C-5 Cilindro Mestre Secundário



Item de serviço	T.M.O.	Ref. Nº	Nº da peça	Descrição	Qtd. CBR1100XX					Nº de série	Nota
					V	W	X	Y	1		
		15	52115-MAT-000	Presilha, Mangueira Freio.....	1	1	1	1	1
		16	52115-ML8-670	Presilha, Mangueira Freio.....	1	1	1	1	1
		17	80101-MAT-670	Suporte Direito, Refletor	1	1	1	1	1	CM
		18	80102-MAT-670	Suporte Esquerdo, Refletor	1	1	1	1	1	CM
		19	90133-MAT-000	Parafuso, Flange , 8 x 32.....	2	2	2	2	2
		20	90134-MAT-000	Parafuso, Allen , 8 x 25.....	1	1	1	1	1
		21	90145-MS9-611	Parafuso, Óleo, 10 x 22.....	6	-	-	-	-
			90145-MS9-612	Parafuso, Óleo, 10 x 22.....	-	6	6	6	6
		22	90545-300-000	Arruela, Parafuso, Óleo	12	12	12	12	12
		23	94050-05070	Porca, Flange, 5 mm	2	2	2	2	2	CM
		24	95701-06012-07	Parafuso, Flange, 6 x 12.....	4	4	4	4	4
		25	95701-06016-07	Parafuso, Flange, 6 x 16.....	1	1	1	1	1
		26	95801-06025-07	Parafuso, Flange, 6 x 25.....	2	2	2	2	2
		27	95801-06030-07	Parafuso, Flange, 6 x 30.....	2	2	2	2	2

C-6

Cilindro Mestre Embreagem

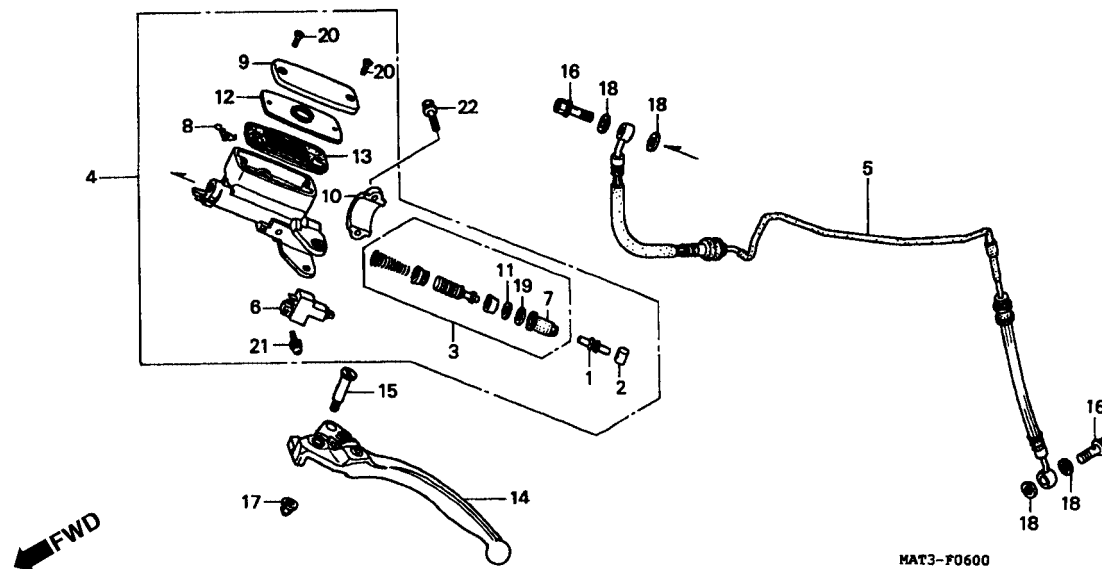


3

Item de serviço	T.M.O.	Ref. Nº	Nº da peça	Descrição	Qtid. CBR1100XX					Nº de série	Nota
					V	W	X	Y	1		
Pistão, Cilindro Mestre Embreagem.....0,5		1	22884-MB0-006	Pino Acionamento.....	1	1	-	-	-		
• Sub Cilindro Mestre Embreagem			22884-MAT-E01	Pino Acionamento.....	-	-	1	1	1		
Tubo Comp., Embreagem1,5		2	22885-MB0-006	Bucha	1	1	1	1	1		
Interruptor Comp., Embreagem0,1		3	22886-MB0-305	Pistão, Cilindro Mestre Embreagem.....	1	1	-	-	-		
• Diafragma			22886-MAT-E01	Pistão, Cilindro Mestre Embreagem.....	-	-	1	1	1		
• Alavanca, Esquerda		4	22890-MAT-006	Sub Cilindro Mestre, Embreagem	1	1	-	-	-		
			22890-MAT-E01	Sub Cilindro Mestre, Embreagem	-	-	1	1	1		
		5	22900-MAT-000	Tubo Comp., Embreagem	1	1	-	-	-		
			22900-MAT-D00	Tubo Comp., Embreagem	-	-	1	1	1		
		6	35330-MB0-003	Interruptor Comp., Embreagem	1	1	1	1	1		
		7	45504-410-003	Capa Comp	1	1	-	-	-		
			45504-MAT-E01	Capa Comp	-	-	1	1	1		
		8	45512-MA6-006	Protetor	1	1	1	1	1		
		9	45513-MM5-006	Tampa, Cilindro Mestre (NISSIN)	1	1	1	1	1		
		10	45517-166-006	Suporte Cilindro Mestre.....	1	1	1	1	1		
		11	45518-MB0-006	Placa Limitadora.....	1	1	1	-	-		
		12	45518-MM5-006	Placa Diafragma	1	1	1	1	1		
		13	45520-MM5-006	Diafragma	1	1	1	1	1		
		14	53180-MZ1-791	Alavanca, Esquerda	1	1	-	-	-		
			53180-MZ1-792	Alavanca, Esquerda	-	-	1	1	1		

C-6

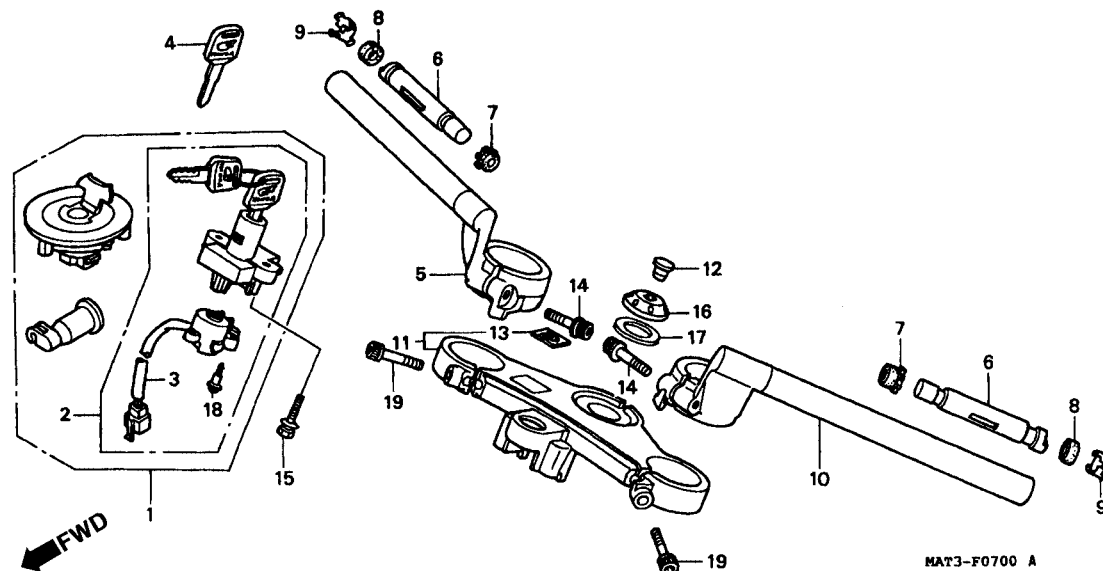
Cilindro Mestre Embreagem



Item de serviço	T.M.O.	Ref. Nº	Nº da peça	Descrição	Qtd. CBR1100XX					Nº de série	Nota
					V	W	X	Y	1		
		15	90114-MA5-671	Parafuso, Articulação Alavanca	1	1	1	1	1		
		16	90145-MS9-611	Parafuso, Óleo, 10 x 22	2	-	-	-	-		
			90145-MS9-612	Parafuso, Óleo, 10 x 22	-	2	2	2	2		
		17	90201-415-000	Porca, Cega, 6 mm.....	1	1	1	1	1		
		18	90545-300-000	Arruela, Parafuso Óleo	4	4	4	4	4		
		19	90651-377-003	Anel Elástico Interno, 18 mm.....	1	1	-	-	-		
			90651-MA5-671	Anel Elástico	-	-	1	1	1		
		20	93600-04012-1G	Parafuso, Phillips, 4 x 12	2	2	2	2	2		
		21	93893-04012-17	Parafuso, Arruela, 4 x 12	1	1	1	1	1		
		22	96001-06022-07	Parafuso, Flange, 6 x 22.....	2	2	2	2	2		

C-7

Guidão • Mesa Superior

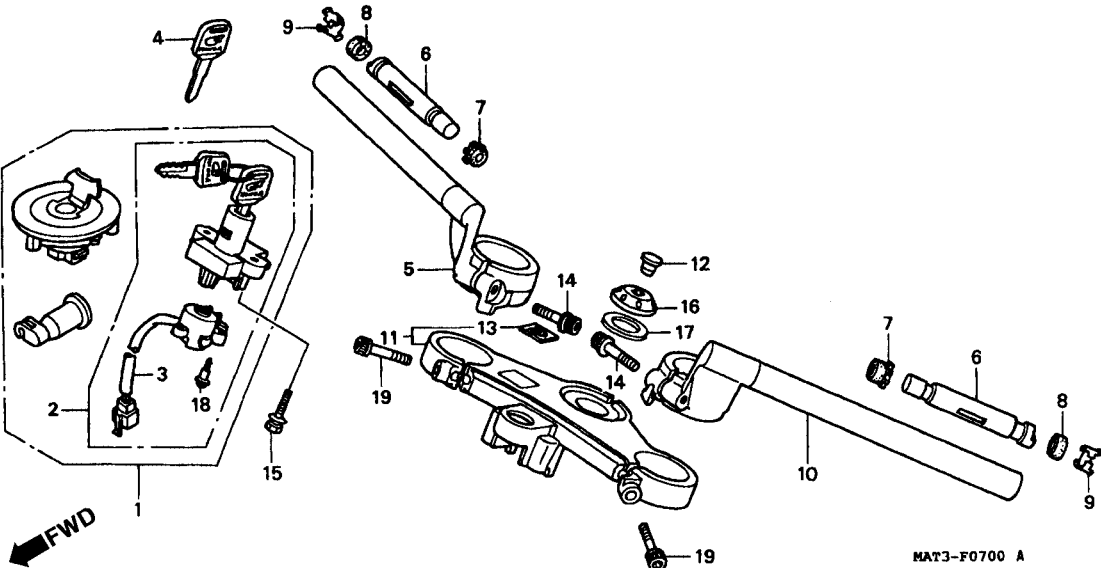


3

Item de serviço	T.M.O.	Ref. Nº	Nº da peça	Descrição	Qtde. CBR1100XX					Nº de série	Nota
					V	W	X	Y	1		
Chave, Jogo	0,9	1	35010-MAT-610	Chaves, Jogo.....	1	1	-	-	-		AR, BR, E, ED, F, G, ND, SD, SW, 2G
Interruptor Partida & Trava	0,6										CM, U
• Base Comp., Contato			35010-MAT-670	Chaves, Jogo.....	1	1	-	-	-		CM, U
Tubo Direito, Guidão	0,3	2	35100-MAT-611	Interruptor Partida & Trava	1	1	-	-	-		AR, BR, E, ED, F, G, ND
Peso B, Guidão.....	0,2		35100-MAT-671	Interruptor Partida & Trava	1	1	-	-	-		CM, U, SD, SW, 2G
Tubo Esquerdo, Guidão	0,4	3	35101-MAT-610	Base Comp., Contato	1	1	-	-	-		
Mesa, Superior	0,5	4	35121-KW3-771	Chaves (Tipo 1)	(1)	(1)	-	-	-		BR, CM, U
			35122-KW3-771	Chaves (Tipo 2)	(1)	(1)	-	-	-		BR, CM, U
			35121-MN9-611	Chaves.....	(1)	(1)	-	-	-		AR, E, ED, F, G, ND, SD
		5	53100-MAT-000	Tubo Direito, Guidão	1	1	-	-	-		SW, 2G
		6	53105-KV3-000	Peso B, Guidão.....	2	2	-	-	-		
		7	53106-KT7-000	Borracha A, Peso Guidão.....	2	2	-	-	-		
		8	53107-MB6-630	Borracha B, Peso Guidão.....	2	2	-	-	-		
		9	53108-MAT-000	Anel Trava, Peso Guidão.....	2	2	-	-	-		
		10	53150-MAT-000	Tubo Esquerdo Guidão	1	1	-	-	-		
		11	53300-MAT-000	Mesa Superior	1	1	-	-	-		
		12	81212-GF4-000	Capa Porca, Coluna Direção.....	1	1	-	-	-		
		13	86150-MN8-300	Emblema, Asa	1	1	-	-	-		
		14	90063-MK4-000	Parafuso, Allen, 8 x 35	2	2	-	-	-		
		15	90100-KAE-000	Parafuso, Allen, 8 x 25	2	2	-	-	-		CM, U
			90100-MW6-610	Parafuso Fixação, Interruptor	2	2	-	-	-		AR, BR, E, ED, F, G, ND, SD, SW, 2G

C-7

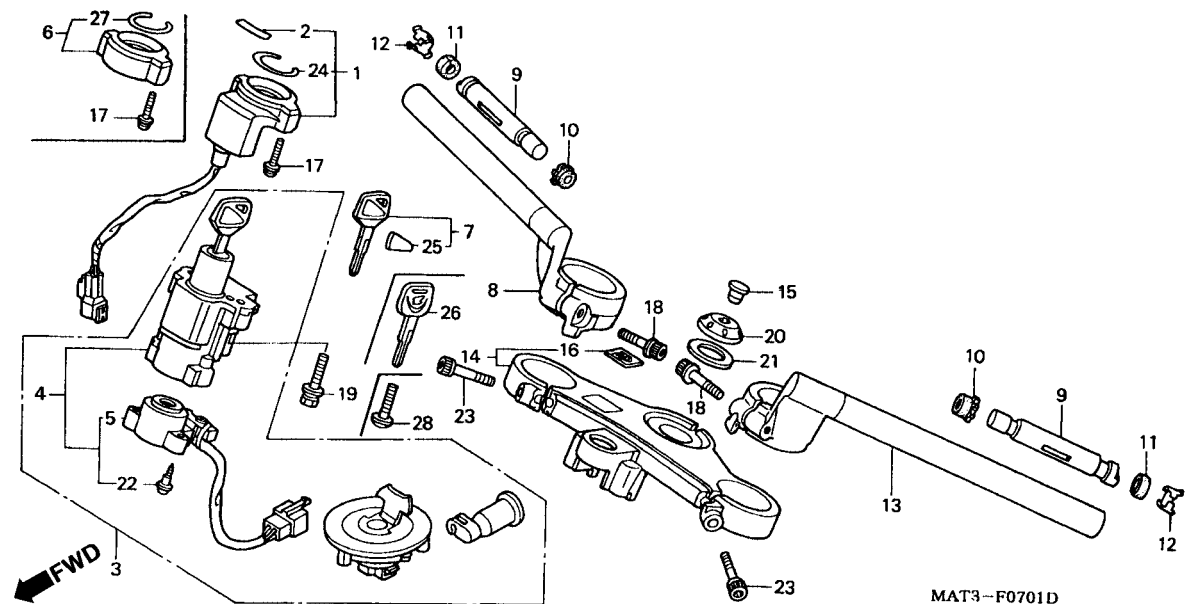
Guidão • Mesa Superior



Item de serviço	T.M.O.	Ref. Nº	Nº da peça	Descrição	Qtd.					Nº de série	Nota	
					CBR1100XX							
					V	W	X	Y	1			
		16	90304-MAT-003	Porca, Coluna Direção	1	1	-	-	-
		17	90503-283-000	Arruela, Coluna Direção	1	1	-	-	-
		18	91059-KY2-711	Parafuso, Fixação, 3 x 16	3	3	-	-	-
		19	96600-08040-07	Parafuso, Allen, 8 x 40	2	2	-	-	-

C-7.1

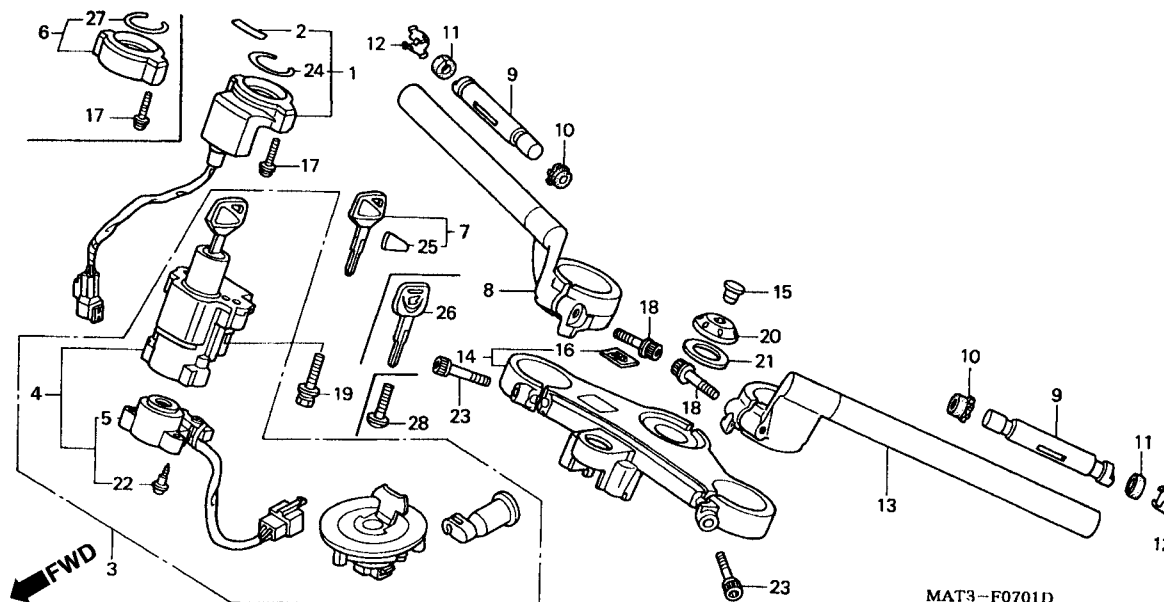
Guidão • Mesa Superior



Item de serviço	T.M.O.	Ref. Nº	Nº da peça	Descrição	Qtid. CBR1100XX					Nº de série	Nota
					V	W	X	Y	1		
Unidade Receptora0,6		1	30430-MAT-E02	Unidade Receptora	-	1	-	-	-	E, ED, F, SD, SW, 2G
Interruptor Comp., Ignição & Trava (Tipo HISS 1,0)			30430-MAT-D30	Unidade Receptora	-	-	-	-	1	E, ED, F, U
			30430-MAT-305	Unidade Receptora	-	-	-	1	-	E, ED, F, SD, SW, 2G
• Base Comp., Contato		2	30432-MBW-601	Etiqueta,	-	-	1	-	-	E, ED, F, SD, SW, 2G
Chave, Jogo1,0			30432-MBW-E00	Etiqueta.....	-	-	-	1	1	E, ED, F, SD, SW, 2G
(Tipo HISS 1,4)		3	35010-MAT-A00	Chaves, Jogo.....	-	-	1	-	-	BR, CM, U
Tubo Direito, Guidão0,3			35010-MAT-E00	Chaves, Jogo.....	-	-	1	-	-	E, ED, SD
Peso B, Guidão.....0,2					-	-	1	1	-	F, SW, 2G
Tubo Esquerdo Guidão0,4					-	-	-	1	-	~ YM300017	E, ED, SD
Coluna, Direção.....0,5			35010-MAT-A01	Chaves, Jogo.....	-	-	-	1	-	~ YM300064	BR
					-	-	-	1	-	CM
					-	-	-	1	-	~ YM300237	U
			35010-MAT-E01	Chaves, Jogo.....	-	-	-	1	-	YM300018 ~ YM305018	E, ED, SD
					-	-	-	1	-	~ YM300837	F
					-	-	-	1	-	~ YM301630	SW, 2G
			35010-MAT-A02	Chaves, Jogo.....	-	-	-	1	-	YM300065 ~	BR
					-	-	-	1	-	YM300238 ~ YM300357	U
			35010-MAT-E02	Chaves, Jogo.....	-	-	-	1	-	YM305019 ~	E, ED, SD
					-	-	-	1	-	YM300838 ~	F
					-	-	-	1	-	YM301631 ~	SW, 2G
			35010-MAT-A03	Chaves, Jogo.....	-	-	-	1	-	YM300358 ~
		4	35100-MAT-A01	Interruptor Comp., Ignição & Trava.....	-	-	1	-	-	BR, CM, U

C-7.1

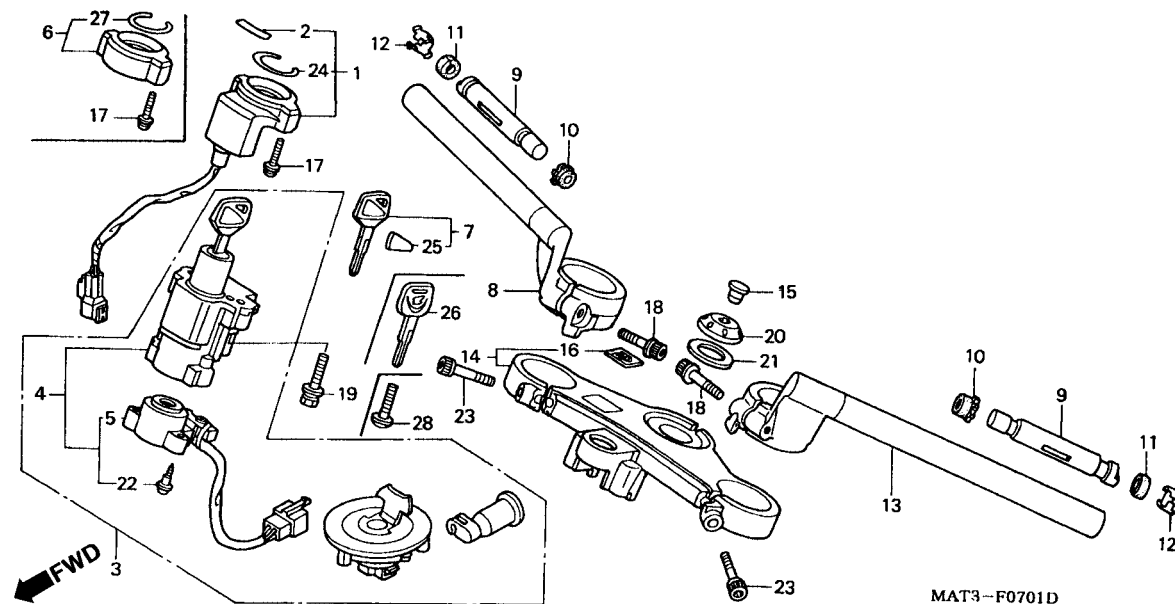
Guidão • Mesa Superior



Item de serviço	T.M.O.	Ref. Nº	Nº da peça	Descrição	Otd. CBR1100XX					Nº de série	Nota
					V	W	X	Y	1		
		4	35100-MAT-E01	Interruptor Comp., Ignição & Trava	-	-	1	-	-	E, ED, SD
				-	-	1	1	-	F, SW, 2G
				-	-	1	-	-	YM300017 ~	E, ED, SD
			35100-MAT-A02	Interruptor Comp., Ignição & Trava	-	-	-	1	-
				-	-	-	1	-	~ YM300064	BR
				-	-	-	1	-	CM
				-	-	-	1	-	YM300237 ~	U
			35100-MAT-E02	Interruptor Comp., Ignição & Trava	-	-	-	1	-	YM300018 ~	YM305018 E, ED, SD
				-	-	-	1	-	~ YM300837
				-	-	-	1	-	~ YM301630	SW, 2G
			35100-MAT-A03	Interruptor Comp., Ignição & Trava	-	-	-	1	-	YM300065 ~	BR
				-	-	-	1	-	YM300238 ~	U
				-	-	-	-	1	BR, CM
			35100-MAT-E03	Interruptor Comp., Ignição & Trava	-	-	-	1	-	YM305019 ~	E, ED, SD
				-	-	-	1	-	YM300838 ~	F
				-	-	-	1	-	YM301631 ~	SW, 2G
				-	-	-	-	1	E, ED, F, U
		5	35101-MAT-E01	Base Comp., Contato	-	-	1	1	1
		6	35106-MAT-A00	Capa, Interruptor	-	-	1	1	1	BR, CM
				-	-	1	1	-	U
				-	-	-	-	(1)	U
		7	35121-MBW-601	Chaves	-	-	-	(1)	(1)	E, ED, F, SD, SW, 2G
				-	-	-	-	(1)	U

C-7.1

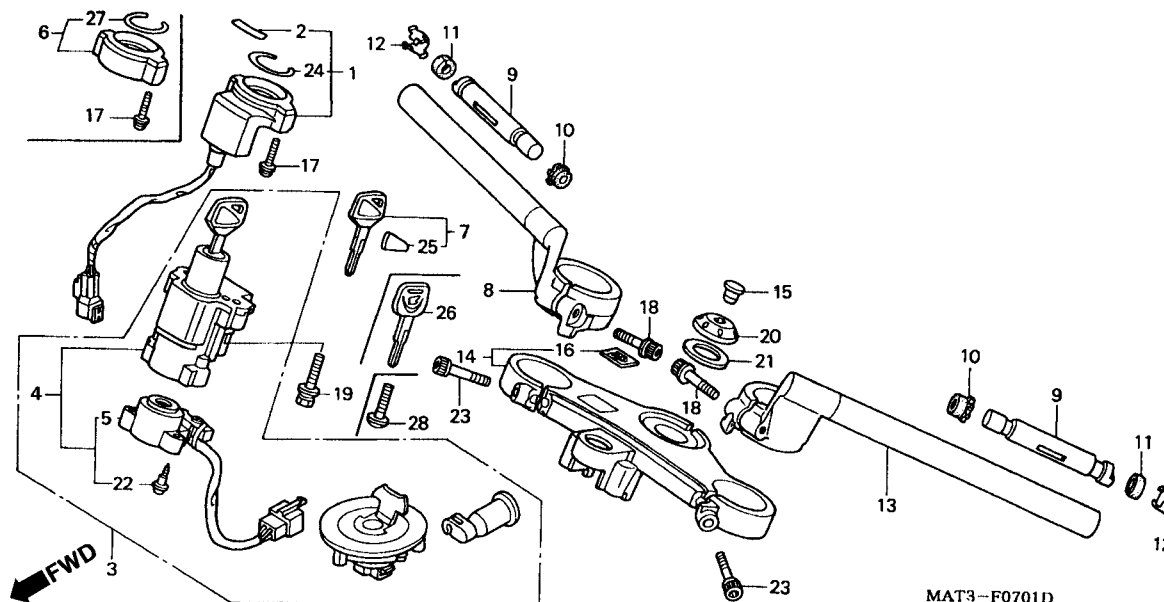
Guidão • Mesa Superior



Item de serviço	T.M.O.	Ref. Nº	Nº da peça	Descrição	Qtid. CBR1100XX					Nº de série	Nota
					V	W	X	Y	1		
		8	53100-MAT-D00	Tubo Comp., Direito, Guidão.....	-	-	1	1	-
			53100-MAT-D50	Tubo Comp., Direito, Guidão.....	-	-	-	-	1
		9	53105-KV3-000	Peso B, Guidão.....	-	-	2	2	2
		10	53106-KT7-000	Borracha A, Peso Guidão.....	-	-	2	2	2
		11	53106-MJ0-000	Borracha A, Peso Guidão.....	-	-	2	2	2
		12	53108-MAT-000	Anel, Peso Guidão.....	-	-	2	2	2
		13	53150-MAT-D00	Tubo Comp., Esquerdo, Guidão.....	-	-	1	1	-
			53150-MAT-D50	Tubo Comp., Esquerdo, Guidão.....	-	-	-	-	1
		14	53300-MAT-E00	Mesa Superior Guidão.....	-	-	1	1	1
		15	81212-GF4-000	Capa Porca, Coluna Direção.....	-	-	1	1	1
		16	86150-MN8-300	Emblema, Asa.....	-	-	1	1	1
		17	90020-MBW-610	Parafuso, Arruela, 5 x 22.....	-	-	2	2	2
		18	90063-MK4-000	Parafuso, Flange Allen, 8 x 35.....	-	-	2	2	2
		19	90100-KAE-000	Parafuso, Allen, 8 x 25.....	-	-	2	2	-	CM, U
			90100-MW6-610	Parafuso Fixação, Interruptor.....	-	-	2	2	-	BR, E, ED, F, SD, SW, 2G
		20	90304-MAT-003	Porca, Coluna Direção.....	-	-	1	1	1
		21	90503-283-000	Arruela, Coluna Direção.....	-	-	1	1	1
		22	91059-KY2-711	Parafuso, Fixação, 3 x 16.....	-	-	3	3	3
		23	96600-08040-07	Parafuso, Allen, 8 x 40.....	-	-	2	2	2

C-7.1

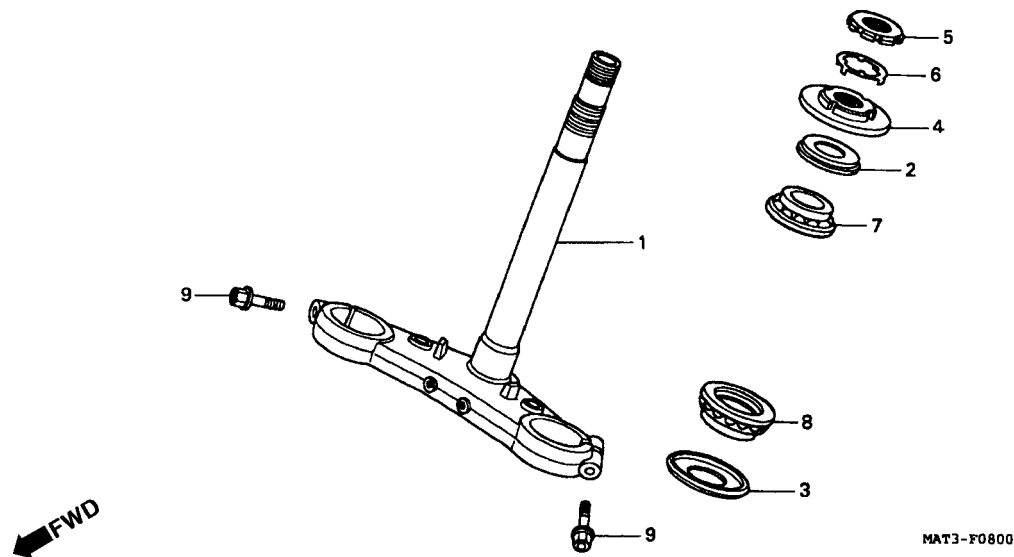
Guidão • Mesa Superior



Item de serviço	T.M.O.	Ref. Nº	Nº da peça	Descrição	Qtd. CBR1100XX					Nº de série	Nota
					V	W	X	Y	1		
		24	30433-MBW-601	Anel Interruptor, Ignição.....	-	-	1	1	1	E, ED, F, SD, SW, 2G
		25	35113-MBW-601	Emblema.....	1	1	1	-	-	U
		26	35121-MAS-G01	Chaves (Tipo 1)	-	-	(1)	(1)	(1)	E, ED, F, SD, SW, 2G
			35125-MAS-G01	Chaves (Tipo 1)	-	-	(1)	(1)	1	U
				Chaves (Tipo 1)	-	-	(1)	(1)	-	BR, CM
				Chaves (Tipo 1)	-	-	-	(1)	-	U
		27	30433-MBW-600	Anel Interruptor, Ignição.....	-	-	1	1	1	BR, CM
				-	-	1	1	-	U
		28	90107-MBG-000	Parafuso, 8 mm.....	-	-	-	-	2

C-8

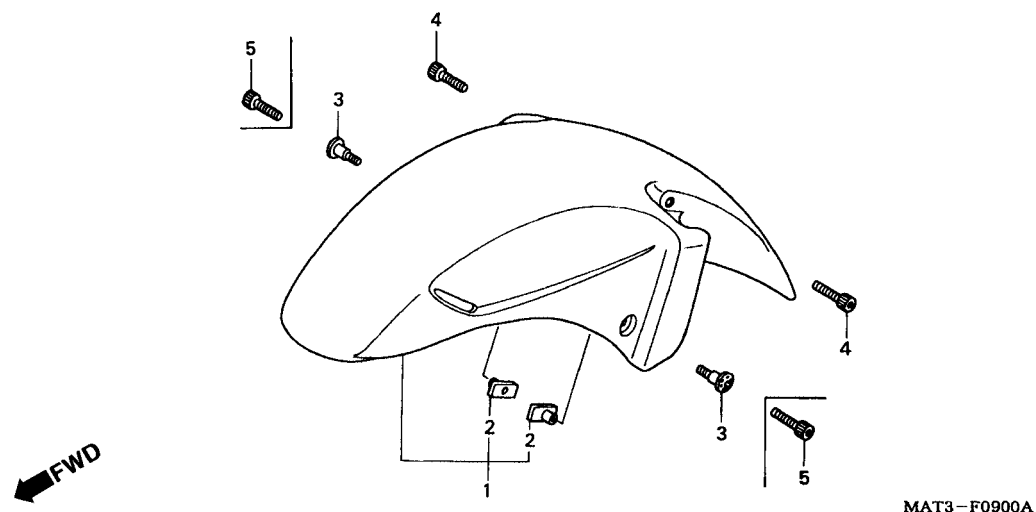
Coluna de Direção



Item de serviço	T.M.O.	Ref. Nº	Nº da peça	Descrição	Qtd. CBR1100XX					Nº de série	Nota
					V	W	X	Y	1		
Coluna, Direção.....1,4		1	53200-MAT-000	Coluna, Direção.....	1	1	1	1	1
• Rolamento Inferior Coluna Direção		2	53214-KA4-701	Vedador, Coluna Direção (ARAI)	1	1	1	1	1
Porca, Coluna Direção0,5		3	53214-371-010	Vedador, Coluna Direção.....	1	1	1	1	1
Rolamento Superior, Coluna Direção1,3 (Adicionar 0,1 por Unidade)		4	53220-MW0-000	Porca Superior, Coluna Direção.....	1	1	1	1	1
		5	90302-425-830	Porca B Superior, Coluna Direção	1	1	1	1	1
		6	90506-425-830	Arruela, Trava	1	1	1	1	1
		7	91015-KT8-005	Rolamento Superior, Coluna Direção (KOYO)	1	1	1	1	1
		8	91016-KT8-005	Rolamento Inferior, Coluna Direção (KOYO).....	1	1	1	1	1
		9	96400-10040-07	Parafuso, Flange, 10 x 40.....	2	2	2	2	2

C-9

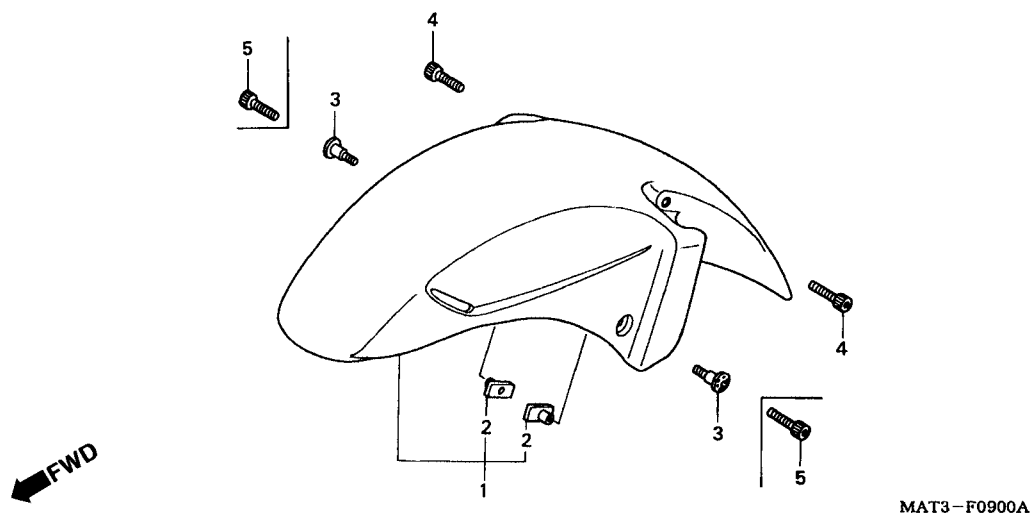
Pára-Lama Dianteiro



Item de serviço	T.M.O.	Ref. Nº	Nº da peça	Descrição	Otd. CBR1100XX					Nº de série	Nota
					V	W	X	Y	1		
Pará-Lama Dianteiro0,1		1	61100-MAT-000ZD	Pára-Lama Dianteiro *NH-359M* Preto Mute Metálico.....	1	1	-	-	-	AR, BR, E, ED, F, G, ND, SD, SW, U, 2G
			61100-MAT-000ZF	*YR-183M* Titânio Metálico	1	-	-	-	-	CM
			61100-MAT-000ZF	*YR-183M* Titânio Metálico	1	1	-	-	-	AR, E, ED, F, G, ND, SD, SW, U, 2G
			61100-MAT-000ZG	*R-228C* Magenta Muthos Candy	-	1	-	-	-	CM
			61100-MAT-000ZG	*R-228C* Magenta Muthos Candy	1	-	-	-	-	AR, E, ED, F, G, ND, SW, U, 2G
			61100-MAT-000ZH	*R-101CU* Vermelho Gloria Candy-U	-	1	-	-	-	BR
			61100-MAT-000ZH	*R-101CU* Vermelho Gloria Candy-U	-	1	-	-	-	AR, CM, E, ED, F, ND, SD, SW, U, 2G
			61200-MAT-D00ZA	Pára-Lama Dianteiro (WL) *Tipo 2*	-	-	1	-	-	BR, E, ED, F, SD, SW, U, 2G
			61200-MAT-D00ZB	Pára-Lama Dianteiro (WL) *Tipo 1*	-	-	1	-	-	BR, CM, E, ED, F, SD, SW, 2G
			61200-MAT-D00ZC	Pára-Lama Dianteiro (WL) *Tipo 3*	-	-	1	-	-	CM, E, ED, F, SD, SW, U, 2G
			61200-MAT-D30ZA	Pára-Lama Dianteiro (WL) *Tipo 1*	-	-	-	1	-	E, ED, F, SD, SW, 2G
			61200-MAT-D30ZB	Pára-Lama Dianteiro (WL) *Tipo 2*	-	-	-	1	-
			61200-MAT-D30ZC	Pára-Lama Dianteiro (WL) *Tipo 3*	-	-	-	1	-

C-9

Pára-Lama Dianteiro

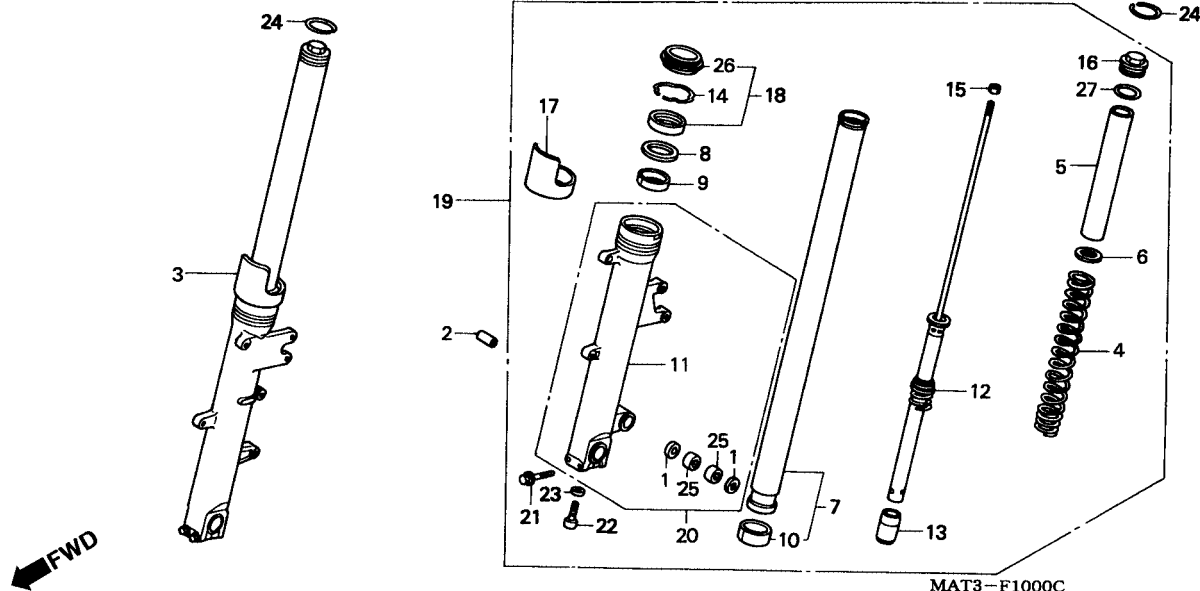


3

Item de serviço	T.M.O.	Ref. Nº	Nº da peça	Descrição	Qtd. CBR1100XX					Nº de série	Nota
					V	W	X	Y	1		
		(1)	61200-MAT-D50ZA	Pára-Lama Dianteiro (WL) *Tipo 2*	-	-	-	-	1	CM, E, ED, F, U
			61200-MAT-D50ZB	Pára-Lama Dianteiro (WL) *Tipo 3*	-	-	-	-	1	CM, E, ED, F, U
			61200-MAT-D50ZC	Pára-Lama Dianteiro (WL) *Tipo 4*	-	-	-	-	1	BR, E, ED, F
			61200-MAT-D50ZD	Pára-Lama Dianteiro (WL) *Tipo 1*	-	-	-	-	1	BR, E, ED, F
		2	61304-162-013	Porca, Fixação	2	2	2	2	2
		3	90113-MAT-000	Parafuso, Phillips, 6 x 14	2	2	2	2	-
		4	96600-06018-00	Parafuso, Allen, 6 x 18	2	2	2	2	2
		5	96600-06018-07	Parafuso, Allen, 6 x 18	-	-	-	-	2

C-10

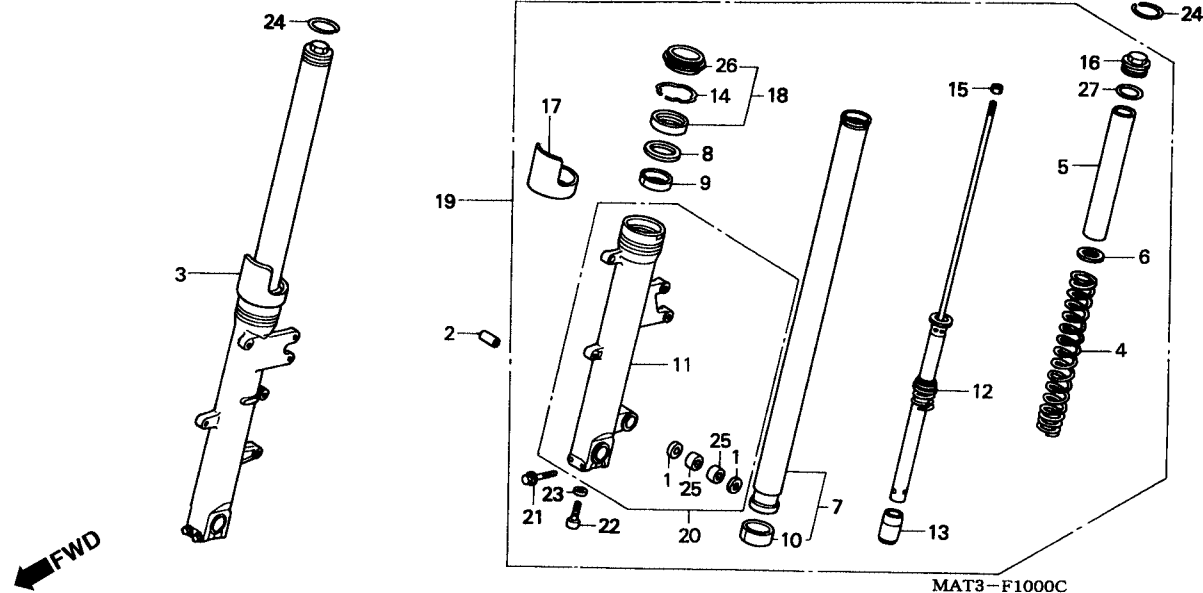
Garfo Dianteiro



Item de serviço	T.M.O.	Ref. Nº	Nº da peça	Descrição	Otd. CBR1100XX					Nº de série	Nota
					V	W	X	Y	1		
Garfo Dianteiro, Direito0,6 (Adicionar 0,2 por Unidade)		1	45134-KB7-005	Vedador, Pó (NOK).....	2	2	2	2	2		
• Garfo Dianteiro Esquerdo		2	45452-MZ2-000	Bucha	1	1	1	1	1		
Mola, Garfo Dianteiro0,8 (Adicionar 0,2 por Unidade)		3	51400-MAT-003	Garfo Dianteiro, Direito	1	-	-	-	-		
Tubo Comp., Garfo Dianteiro1,2			51400-MAT-861	Garfo Dianteiro, Direito	-	1	-	-	-		
• Cilindro Externo, Garfo Dianteiro Direito (Adicionar 0,9 por Unidade)			51400-MAT-E01	Garfo Dianteiro, Direito	-	-	1	1	-		
• Cilindro Externo, Garfo Dianteiro Esquerdo Amortecedor Comp., Dianteiro1,1 (Adicionar 0,8 por Unidade)			51400-MAT-E20	Garfo Dianteiro, Direito	-	-	-	-	1		
• Vedador, Garfo Dianteiro (Adicionar 0,8 por Unidade)		4	51401-MAT-003	Mola, Garfo Dianteiro.....	2	2	-	-	-		
			51401-MAT-E01	Mola, Garfo Dianteiro.....	-	-	2	2	2		
		5	51402-MAT-003	Bucha, Pressão	2	-	-	-	-		E, ED, F, G, ND, SW, U
			51402-KV3-701	Bucha, Pressão (SHOWA).....	2	2	2	2	2		AR, BR, CM, SD, 2G
					-	2	2	2	2		E, ED, F, ND, SW, U
		6	51405-KA4-711	Assento, Mola	2	2	2	2	2		
		7	51410-MAT-003	Tubo Comp., Garfo Dianteiro	2	2	-	-	-		
			51410-MAT-E01	Tubo Comp., Garfo Dianteiro	-	-	2	2	2		
		8	51412-KA4-711	Anel, Limitador.....	2	2	2	2	2		
		9	51414-MN1-671	Guia, Bucha	2	2	-	-	-		
			51414-MAT-E01	Guia, Bucha.....	-	-	2	2	2		
		10	51415-KS6-831	Bucha, Deslizadora (SHOWA).....	2	2	-	-	-		
			51415-MBW-003	Bucha, Deslizadora	-	-	2	2	2		

C-10

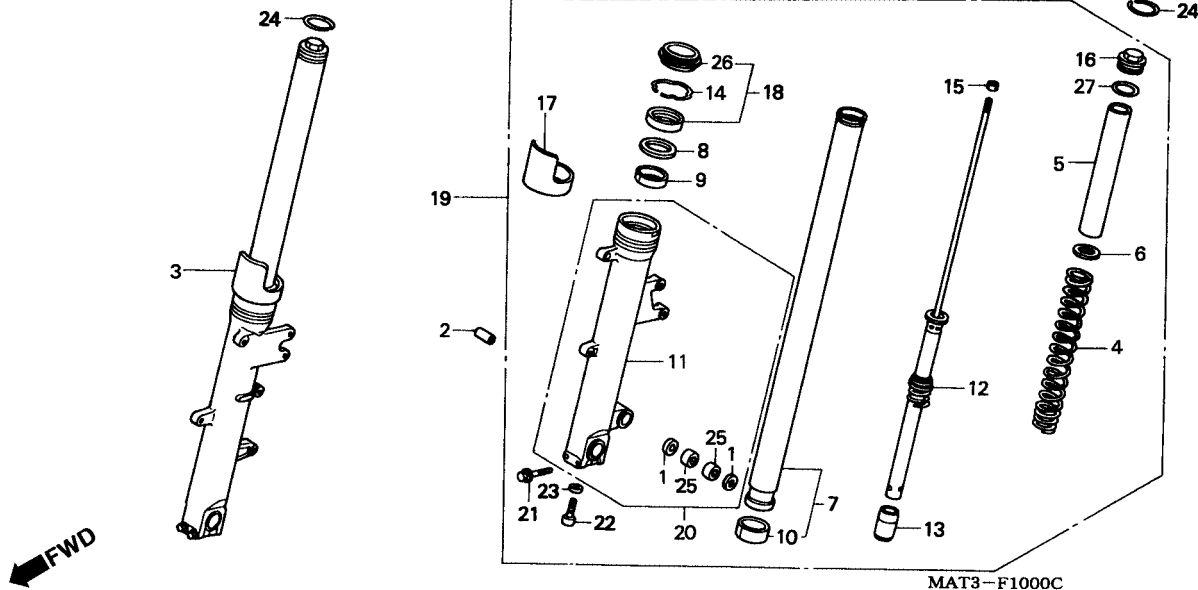
Garfo Dianteiro



Item de serviço	T.M.O.	Ref. Nº	Nº da peça	Descrição	Qtд. CBR1100XX					Nº de série	Nota
					V	W	X	Y	1		
		11	51420-MAT-003	Cilindro Externo, Garfo Dianteiro Direito	1	1	-	-	-		
			51420-MAT-E01	Cilindro Externo, Garfo Dianteiro Direito	-	-	1	1	-		
			51420-MAT-E20	Cilindro Externo, Garfo Dianteiro Direito	-	-	-	-	1		
		12	51430-MAT-003	Amortecedor Comp., Dianteiro	2	-	-	-	-		
			51430-MAT-861	Amortecedor Comp., Dianteiro	-	2	-	-	-		
			51430-MAT-E01	Amortecedor Comp., Dianteiro	-	-	2	2	2		
		13	51432-MS2-003	Anel Limitador, Oleo	2	2	2	2	2		
		14	51447-KA4-711	Anel, Limitador	2	2	2	2	2		
		15	51451-MAJ-G41	Porca, Sextavada., 10 mm	2	2	2	2	2		
		16	51454-MZ1-003	Parafuso, Garfo Dianteiro	2	2	2	2	2		
		17	51460-MT3-611	Protetor, Tubo Garfo	2	2	2	2	2		
		18	51490-MZ1-305	Vedador Garfo Dianteiro	2	2	2	2	2		
		19	51500-MAT-003	Garfo, Dianteiro Esquerdo	1	-	-	-	-		
			51500-MAT-861	Garfo, Dianteiro Esquerdo	-	1	-	-	-		
			51500-MAT-E01	Garfo, Dianteiro Esquerdo	-	-	1	1	-		
			51500-MAT-E20	Garfo, Dianteiro Esquerdo	-	-	-	-	1		
		20	51520-MAT-003	Cilindro Externo, Garfo Dianteiro Esquerdo	1	1	-	-	-		
			51520-MAT-E01	Cilindro Externo, Garfo Dianteiro Esquerdo	-	-	1	1	-		
			51520-MAT-E20	Cilindro Externo, Garfo Dianteiro Esquerdo	-	-	-	-	1		
		21	90109-MR7-000	Parafuso, Flange, 8 x 45	4	4	4	4	4		

C-10

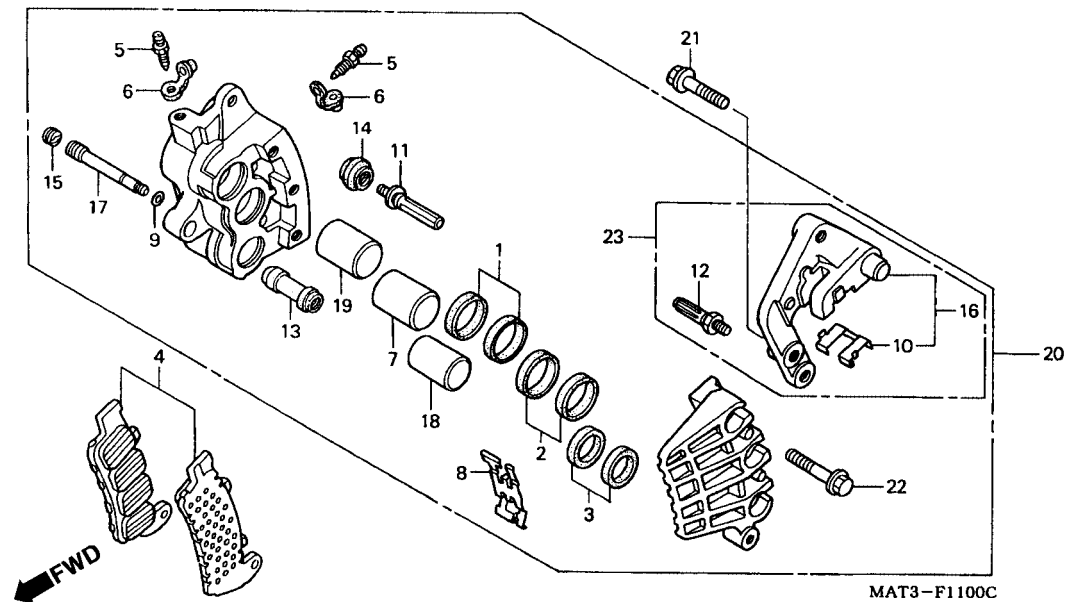
Garfo Dianteiro



Item de serviço	T.M.O.	Ref. Nº	Nº da peça	Descrição	Otd. CBR1100XX					Nº de série	Nota	
					V	W	X	Y	1			
		22	90116-383-721	Parafuso, Allen, 8 mm.....	2	2	2	2	2
		23	90544-283-000	Arruela, Especial, 8 mm	2	2	2	2	2
		24	90657-MR7-000	Anel, Limitador.....	2	2	2	2	2
		25	91101-KG8-003	Rolamento, Agulhas, 14 x 20 x 12.....	2	2	2	2	2
		26	91254-ML3-791	Vedador, Pó.....	2	2	2	2	2
		27	91356-KA4-711	Anel, Vedação, 35, 2 x 2, 4	2	2	2	2	2

C-11

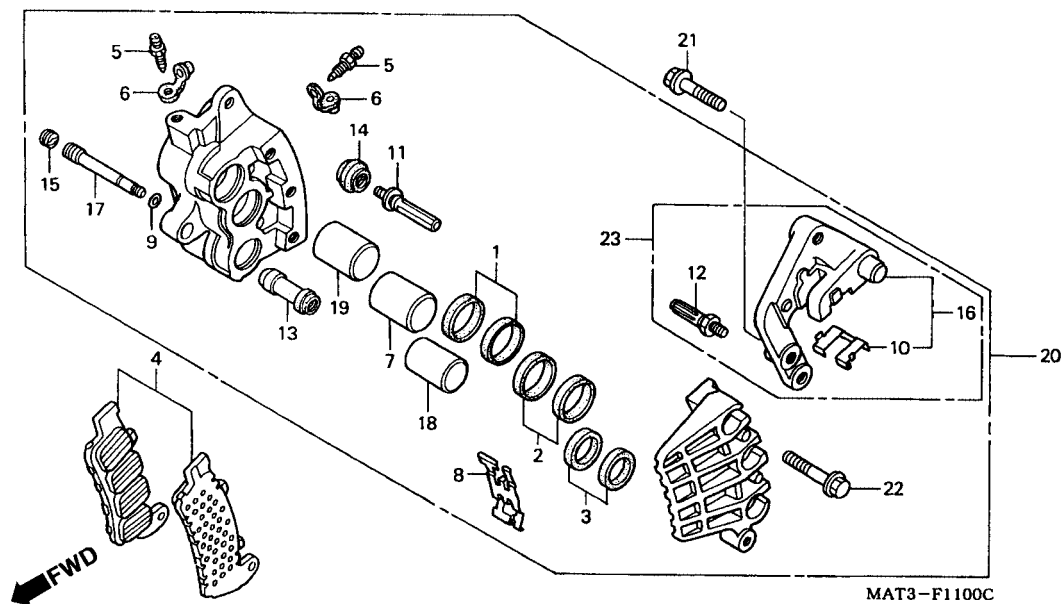
Cáliper Freio Dianteiro



Item de serviço	T.M.O.	Ref. Nº	Nº da peça	Descrição	Qtd. CBR1100XX					Nº de série	Nota
					V	W	X	Y	1		
Pastilha, Dianteira.....	0,1	1	06431-MA3-405	Vedador , Pistão	1	1	1	1	1		
Pistão B, 22 x 27.....	0,7	2	06451-GE2-405	Vedador , Pistão	1	1	1	1	1		
(Adicionar 0,1 por Unidade)		3	06451-MZ2-405	Vedador , Pistão	1	1	1	1	1		
(Inclui Peça Relativa)		4	06455-MAT-006	Pastilha, Dianteira.....	1	1	1	1	-		
Suporte Comp., Dianteiro Direito.....	0,2		06456-MCC-006	Pastilha, Dianteira.....	-	-	-	-	1		
Cáliper Comp., Dianteiro Direito.....	0,6	5	43352-568-003	Parafuso, Sangria	2	2	2	2	2		
(Adicionar 0,2 por Unidade)		6	43353-461-771	Tampa, Parafuso, Sangria	2	2	2	2	2		
		7	45107-MAJ-G41	Pistão B, 22 x 27.....	1	1	1	1	1		
		8	45108-MZ2-006	Mola, Pastilha	1	-	-	-	-	~ VM001845	ARA
					1	-	-	-	-	~ VM000140	CM
					1	-	-	-	-	~ VM004128	E, ED, ND
					1	-	-	-	-	~ VM000860	F
					1	-	-	-	-	~ VM000254	SW
					1	-	-	-	-	~ VM000345	U
					1	-	-	-	-		2G
		45108-MZ2-016	Mola, Pastilha		1	-	-	-	-	VM001846 ~	AR, G
					1	-	-	-	-	VM000141 ~	CM
					1	-	-	-	-	VM004129 ~	E, ED, ND
					1	-	-	-	-	VM000861 ~	F
					1	-	-	-	-	VM000255 ~	SW
					1	-	-	-	-	VM000346 ~	U
					-	1	1	1	1		

C-11

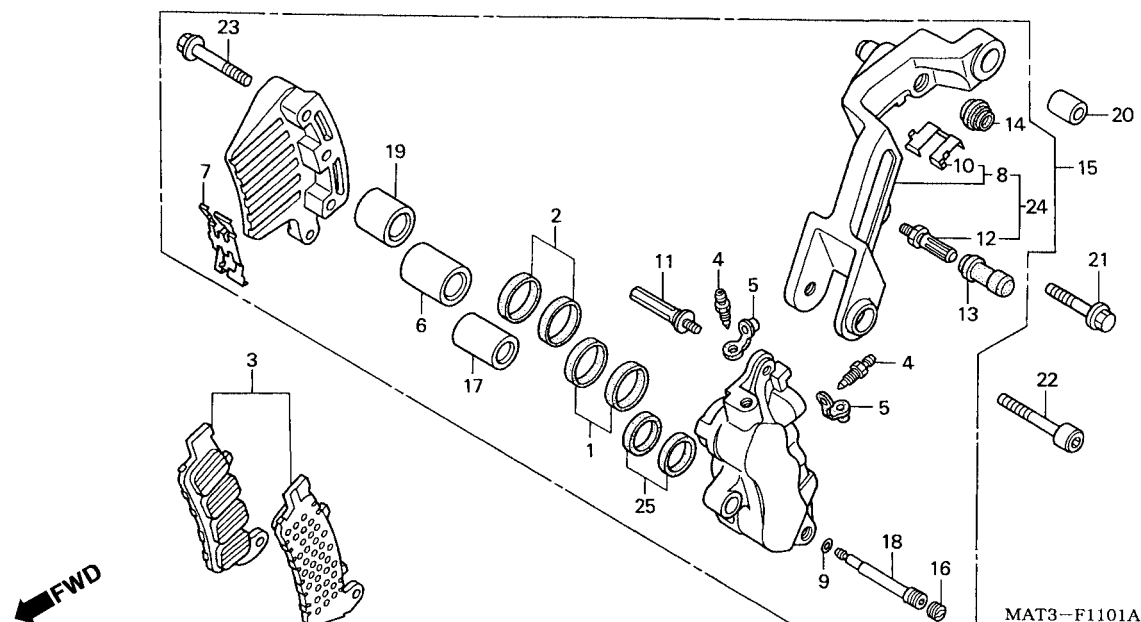
Cáliper Freio Dianteiro



Item de serviço	T.M.O.	Ref. Nº	Nº da peça	Descrição	Qtd. CBR1100XX V W X Y 1					Nº de série	Nota
		(20)	45250-MAT-016	Caliper Freio, Dianteiro Direito (NISSIN)	1	-	-	-	-	VM001846 ~	AR, G
					1	-	-	-	-	VM000141 ~	CM
					1	-	-	-	-	VM004129 ~	E, ED, ND
					1	-	-	-	-	VM000861 ~	F
					1	-	-	-	-	VM000255 ~	SW
					1	-	-	-	-	VM00C346 ~	U
					1	1	1	-	-
					-	-	-	-	1
		21	90107-MT3-003	Parafuso, Flange. 8 x 32	1	1	1	1	1
		22	90135-MAJ-G41	Parafuso, Flange, 8 x 45	3	3	3	3	3
		23	06453-MBG-405	Suporte, Dianteiro Direito	-	-	-	-	1

C-11.1

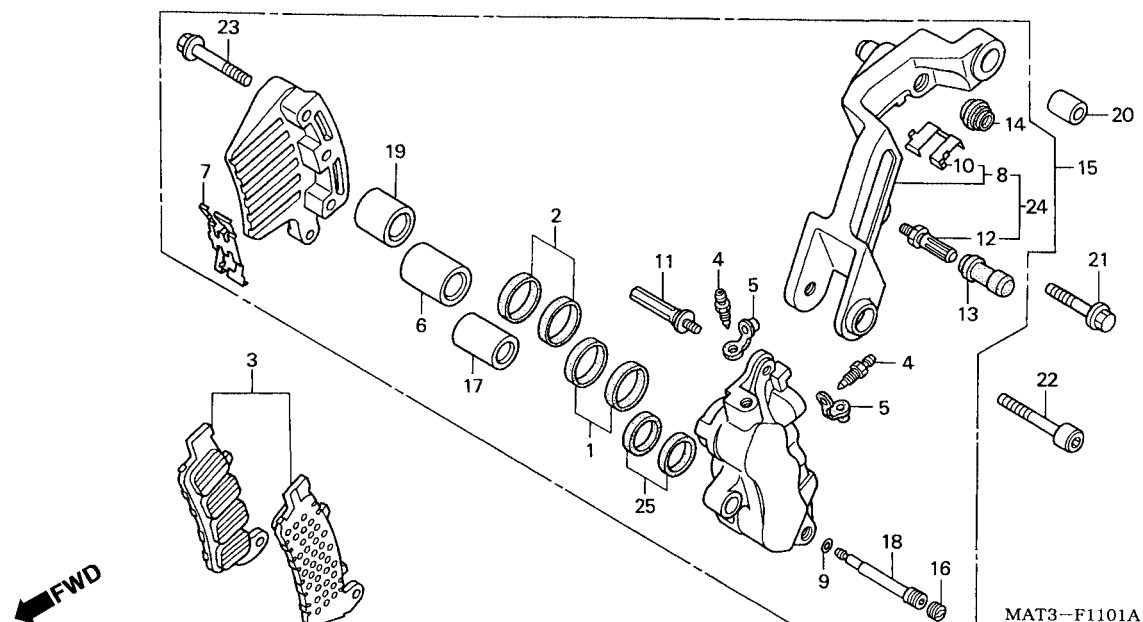
Cáliper Freio Dianteiro



Item de serviço	T.M.O.	Ref. Nº	Nº da peça	Descrição	Otd. CBR1100XX					Nº de série	Nota
					V	W	X	Y	1		
Pastilha, Dianteira.....0,1		1	06451-GE2-405	Vedador Pistão, Jogo	1	1	1	1	1		
Pistão B, 22 x 27.....0,7		2	06451-MZ2-405	Vedador Pistão, Jogo	1	1	1	1	1		
(Adicionar 0,1 por Unidade)		3	06455-MAT-006	Pastilha Dianteira, Jogo.....	1	1	1	1	-		
(Inclui Peça Relativa)			06455-MAT-E21	Pastilha Dianteira, Jogo.....	-	-	-	-	1		
Suporte, Dianteiro Esquerdo0,3		4	43352-568-003	Parafuso, Sangria	2	2	2	2	2		
Cáliper Freio, Dianteiro Esquerdo0,6		5	43353-461-771	Capa, Parafuso, Sangria	2	2	2	2	2		
(Adicionar 0,2 por Unidade)		6	45107-MAJ-G41	Pistão B, 22 x 27	1	1	1	1	1		
		7	45108-MZ2-006	Mola, Pastilha	1	-	-	-	-		
					1	-	-	-	-	~ VM001845	AR, G
					1	-	-	-	-	~ VM000140	CM
					1	-	-	-	-	~ VM004128	E, ED, ND
					1	-	-	-	-	~ VM000860	F
					1	-	-	-	-	~ VM000254	SW
					1	-	-	-	-	~ VM000345	U
					1	-	-	-	-		2G
		45108-MZ2-016	Mola, Pastilha		1	-	-	-	-	VM001846 ~	AR, G
					1	-	-	-	-	VM000141 ~	CM
					1	-	-	-	-	VM004129 ~	E, ED, ND
					1	-	-	-	-	VM000861 ~	F
					1	-	-	-	-	VM000255 ~	SW
					1	-	-	-	-	VM000346 ~	U
					-	1	1	1	1		

C-11.1

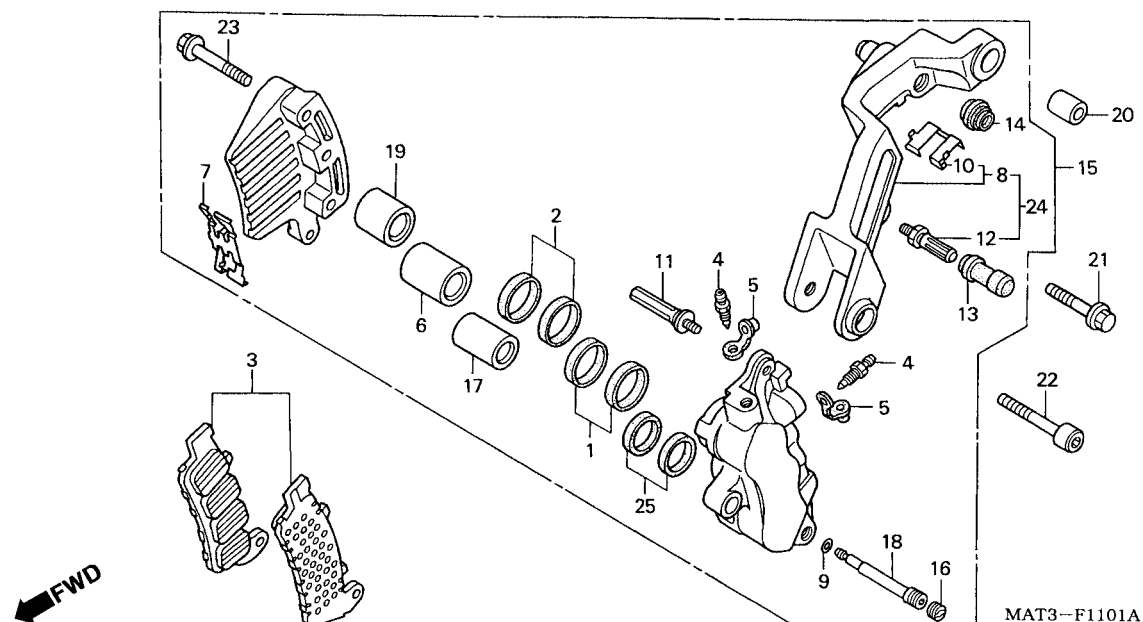
Cáliper Freio Dianteiro



Item de serviço	T.M.O.	Ref. Nº	Nº da peça	Descrição	Qt. CBR1100XX V W X Y 1					Nº de série	Nota
		8	45110-MAT-006	Suporte Comp., Dianteiro Esquerdo	1	-	-	-	-	AR, CM, F, G, SW, U, 2G
					1	-	-	-	-	~ VM009276	E, ED, ND
					-	1	-	-	-	BR
			45110-MAT-016	Suporte Comp., Dianteiro Esquerdo	1	-	-	-	-	VM009277 ~	E, ED, ND
					-	1	1	1	-	AR, CM, E, ED, F, ND,
										SD, SW, U, 2G
										BR
		9	45111-MAJ-G41	Anel, Limitador	1	1	1	1	1
		10	45112-MZ2-006	Trava, Suporte	1	1	1	1	1
		11	45131-ML7-921	Parafuso A, Pino	1	1	1	1	1
		12	45131-166-016	Parafuso, Pino	1	1	1	1	1
		13	45132-166-016	Capa, Pino (NISSIN)	1	1	1	1	1
		14	45133-MA3-006	Capa B	1	1	1	1	1
		15	45150-MAT-006	Cáliper Comp., Dianteiro Esquerdo	1	-	-	-	-	~ VM001845	AR, G
					1	-	-	-	-	~ VM000140	CM
					1	-	-	-	-	~ VM004128	E, ED, ND
					1	-	-	-	-	~ VM000860	F
					1	-	-	-	-	~ VM000254	SW
					1	-	-	-	-	~ VM000345	U
					1	-	-	-	-	2G

C-11.1

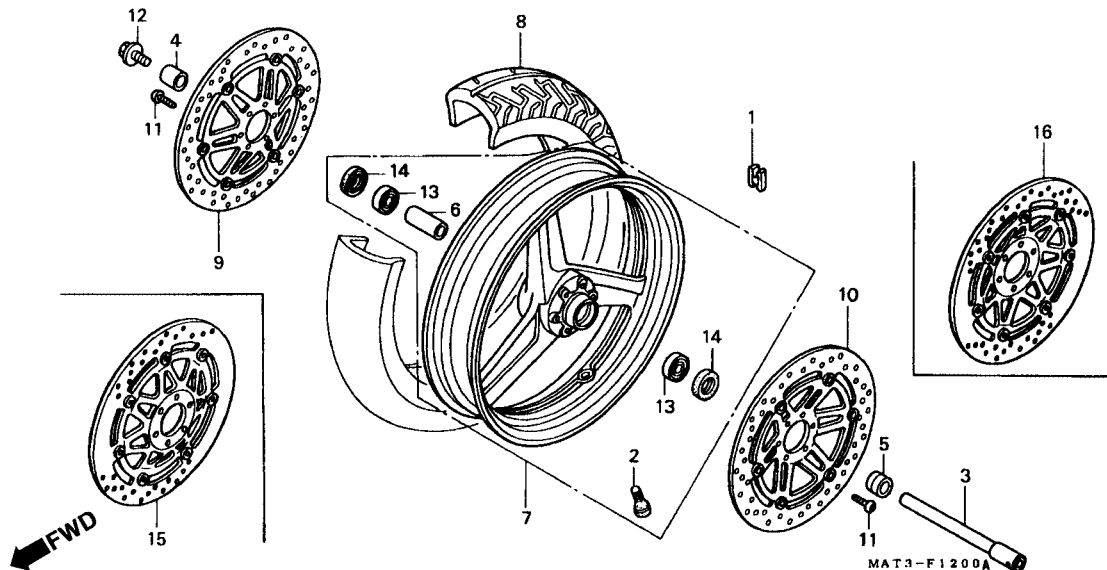
Cáliper Freio Dianteiro



Item de serviço	T.M.O.	Ref. Nº	Nº da peça	Descrição	Otd. CBR1100XX					Nº de série	Nota
					V	W	X	Y	1		
		(15)	45150-MAT-016	Cáliper Comp., Dianteiro Esquerdo	1	-	-	-	-	VM001846 -	AR, G
					1	-	-	-	-	VM000141 -	CM
					1	-	-	-	-	VM004129 - VM009276	E, ED, ND
					1	-	-	-	-	VM000861 -	F
					1	-	-	-	-	VM000255 -	SW
					1	-	-	-	-	VM000346 -	U
					1	-	-	-	-		BR
			45150-MAT-026	Cáliper Comp., Dianteiro Esquerdo	1	-	-	-	-	VM009277 -	E, ED, ND
					-	1	1	1	-		AR, CM, E, ED, F, ND, SD, SW, U, 2G
					-	-	1	1	-		BR
			45150-MAT-E21	Cáliper Comp., Dianteiro Esquerdo	-	-	-	-	1		
		16	45203-MG3-016	Plugue, Pino	1	1	1	1	-		
			45203-MCC-006	Plugue, Pino	-	-	-	-	1		
		17	45207-MAJ-G41	Pistão B, 22 x 35	1	1	1	1	1		
		18	45215-MAJ-G41	Pino	1	1	1	1	1		
		19	45217-MAJ-G41	Pistão B, 25 x 35	1	1	1	1	1		
		20	45442-MAT-000	Bucha Suporte, Cáliper Esquerdo	1	1	1	1	1		
		21	90107-MT3-003	Parafuso, Flange, 8 x 32	1	1	1	1	1		
		22	90132-MZ2-000	Parafuso, Allen, 8 x 45	1	1	1	1	1		
		23	90135-MAJ-G41	Parafuso, Flange, 8 x 45	3	3	3	3	3		
		24	45190-MCC-006	Suporte Dianteiro, Esquerdo	-	-	-	-	1		
		25	06451-GE2-405	Vedador, Pistão	1	1	1	1	-		
			06451-MZ2-405	Vedador, Pistão	-	-	-	-	1		

C-12

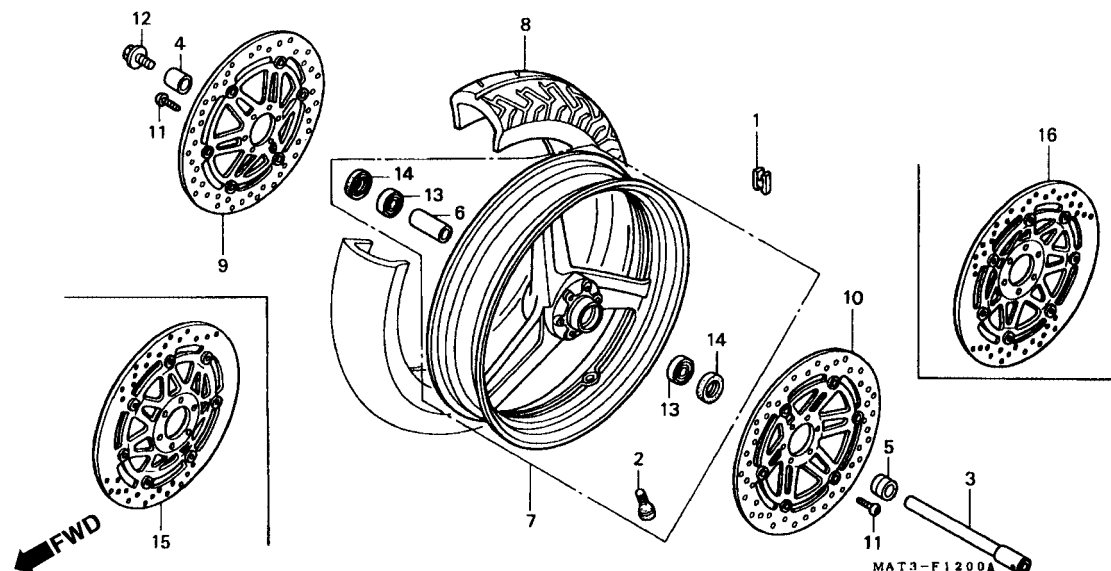
Roda Dianteira



Item de serviço	T.M.O.	Ref. Nº	Nº da peça	Descrição	Qtd. CBR1100XX					Nº de série	Nota	
					V	W	X	Y	1			
Peso, Balanceador.....0,8		1	42704-MB0-000	Peso, Balanceador(10G)	N	N	N	N	N
Eixo, Roda Dianteira.....0,4			42705-MB0-000	Peso, Balanceador(20G)	N	N	N	N	N
Bucha Distanciadora, Eixo Dianteiro.....0,6			42706-MB0-000	Peso, Balanceador(30G)	N	N	N	N	N
Rolamento, Radial Esferas, 6204 (Adicionar 0,1 por Unidade)		2	42753-ML7-003	Válvula, Aro (BRIDGESTONE)	1	1	1	-	-	AR, BR, G, ND
Rolamento, Radial Esferas, 6004 (Adicionar 0,1 por Unidade)					1	1	1	1	1	CM, E, ED, SD, SW, U, 2G
Roda Dianteira.....1,3			42753-ML7-004	Válvula, Aro (DUNLOP)	1	-	1	1	1	F
Pneu Dianteiro.....1,2					1	1	1	1	1	AR, BR, CM, E, ED, G, ND, SD, SW, U, 2G
Disco Freio, Dianteiro Direito.....0,5					1	-	1	1	1	F
(Adicionar 0,1 por Unidade)			42753-MT4-005	Válvula, Aro (MICHELIN)	1	1	1	-	-	AR, BR, G, ND
Disco Freio, Esquerdo Dianteiro					1	1	1	1	1	CM, E, ED, F, SD, SW, U, 2G
		3	44301-MW0-000	Eixo, Roda Dianteira	1	1	-	-	-
			44301-MBG-000	Eixo, Roda Dianteira	-	-	1	1	1
		4	44311-MAE-000	Bucha, Lateral Direita, Roda Dianteira	1	1	1	1	-
			44311-MCP-900	Bucha, Lateral Direita, Roda Dianteira	-	-	-	-	1
		5	44312-MAE-000	Bucha, Lateral Esquerda, Roda Dianteira.....	1	1	-	-	-
			44311-MS2-000	Bucha, Lateral Roda Dianteira	-	-	1	1	-
			44312-MCP-900	Bucha, Lateral Esquerda, Roda Dianteira.....	-	-	-	-	1

C-12

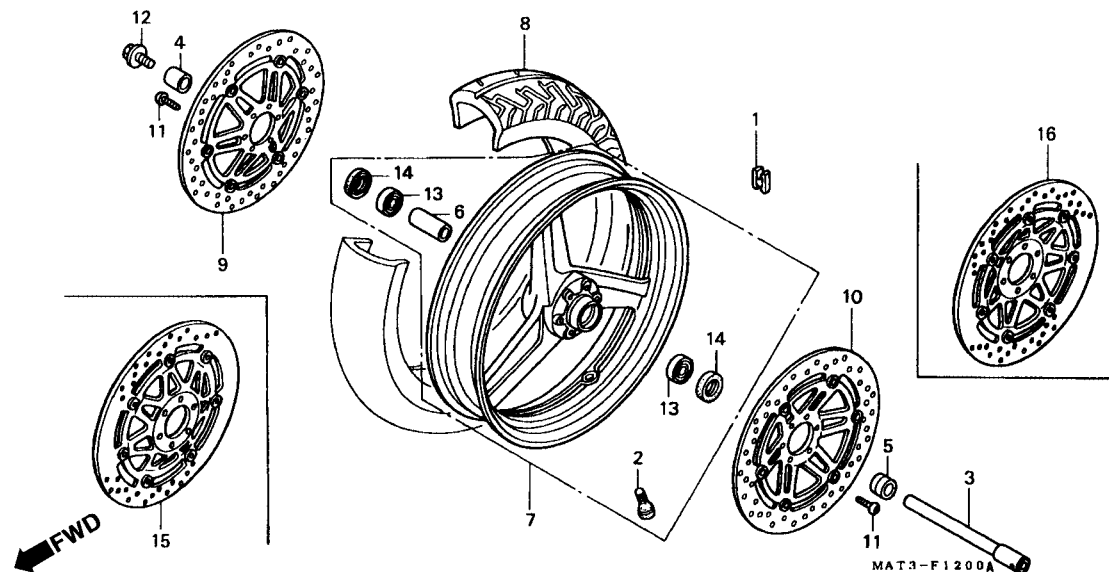
Roda Dianteira



Item de serviço	T.M.O.	Ref. Nº	Nº da peça	Descrição	Otd. CBR1100XX					Nº de série	Nota
					V	W	X	Y	1		
		6	44620-MR1-000	Bucha, Distanciadora, Roda Dianteira	1	1	-	-	-		
			44620-MBW-000	Bucha, Distanciadora, Roda Dianteira	-	-	1	1	1		
		7	44650-MAT-000	Roda, Dianteira	1	1	-	-	-		
			44650-MBW-000	Roda, Dianteira	-	-	1	-	-		
			44650-MAT-E10	Roda, Dianteira	-	-	-	1	1		BR, SD, SW, 2G
					-	-	-	1	-		CM, E, ED, F, U
			44650-MAT-E20	Bucha Distanciadora, Roda Dianteira	-	-	-	-	1		CM, E, ED, F, U
		8	44711-MAT-003	Pneu, Dianteiro (BRIDGESTONE) (120/70ZR17)	1	-	-	-	-		AR, CM, F, G, SW
					1	-	-	-	-	~ VM003408	E, ED, ND
					1	-	-	-	-	~ VM000411	U
					1	-	-	-	-	~ VM001102	2G
			44711-MAT-004	Pneu, Dianteiro (DUNLOP) (120/70ZR17)	1	-	-	-	-		AR, CM, F, G, SW
					1	-	-	-	-	~ VM008871	E, ED, ND
					1	-	-	-	-	~ VM000411	U
					1	-	-	-	-	~ VM001102	2G
			44711-MAT-007	Pneu, Dianteiro (MICHELIN) (120/70ZR17)	1	-	-	-	-		AR, CM, F, G, SW
					1	-	-	-	-	~ VM008871	E, ED, ND
					1	-	-	-	-	~ VM000411	U
					1	-	-	-	-	~ VM001102	2G
			44711-MAT-013	Pneu, Dianteiro (BRIDGESTONE) (120/707R17)	1	-	-	-	-	VM003409 ~	E, ED, ND
					1	-	-	-	-	VM000412 ~	U
					1	-	-	-	-	VM001103 ~	2G
					-	1	1	-	-		BR

C-12

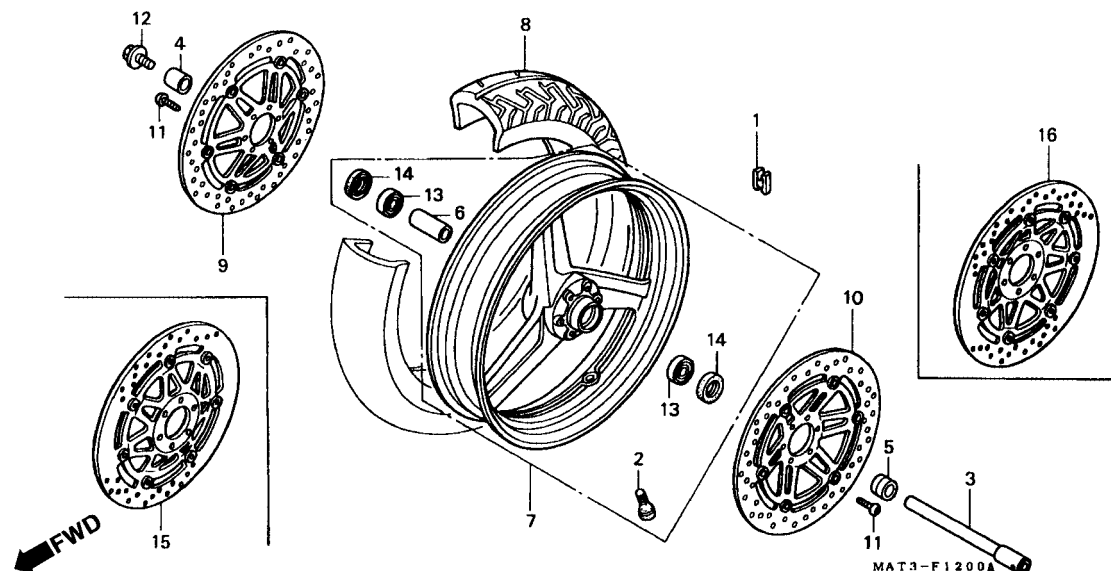
Roda Dianteira



Item de serviço	T.M.O.	Ref. Nº	Nº da peça	Descrição	Qt. CBR1100XX					Nº de série	Nota
					V	W	X	Y	1		
		(8)	44711-MAT-014	Pneu Dianteiro. (DUNLOP) (120/70ZR17)	-	-	1	-	-	VM008872 ~	E, ED, ND
					1	-	-	-	-	VM000412 ~	U
					1	-	-	-	-	VM001103 ~	2G
					-	1	1	-	-	BR
			44711-MAT-017	Pneu Dianteiro. (MICHELIN) (120/70ZR17)	1	-	-	-	-	VM008872 ~	E, ED, ND
					1	-	-	-	-	VM000412 ~	U
					1	-	-	-	-	VM001103 ~	2G
					-	1	1	-	-	AR, BR, E, ED, F, ND,
					-	1	1	1	-	SD, SW, U, 2G
					-	1	1	1	-	CM
					-	-	-	1	-	~ YM304259	E, ED, SD
					-	-	-	1	-	~ YM300633	F
					-	-	-	1	-	~ YM301209	SW, 2G
					-	-	-	1	-	~ YM300177	U
			44711-MAT-023	Pneu Dianteiro (BRIDGESTONE) (120/70ZR17)	-	1	1	1	1	AR, CM, E, ED, ND, SD,
					-	1	1	1	1	SW, U, 2G
			44711-MAT-024	Pneu Dianteiro (DUNLOP) (120/70ZR17)	-	-	1	1	1	F
					-	1	1	1	1	AR, CM, E, ED, ND, SD,
					-	-	1	1	1	SW, U, 2G
					-	-	1	1	1	BR, F

C-12

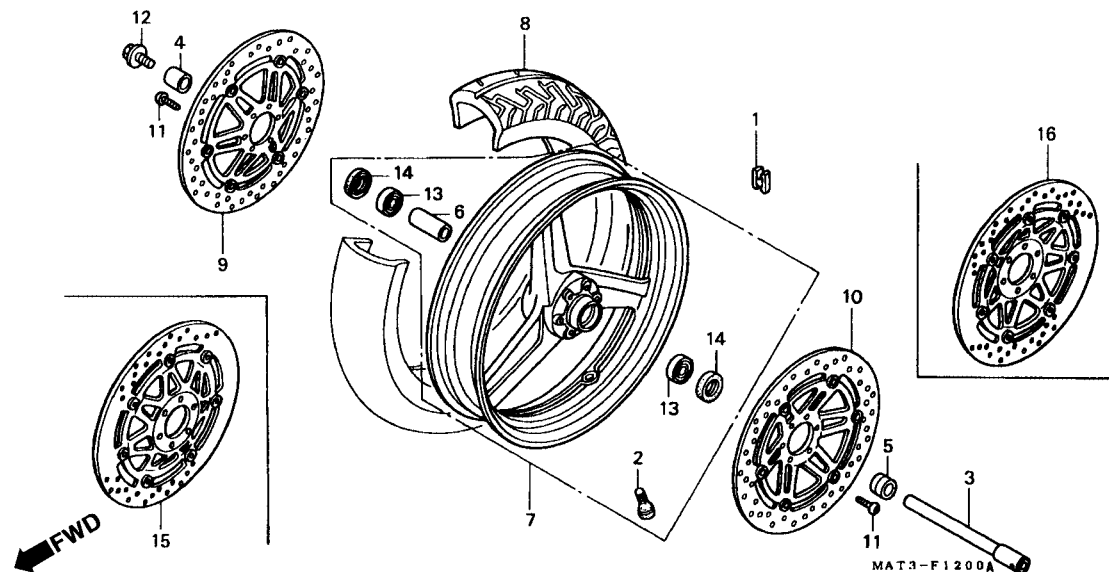
Roda Dianteira



Item de serviço	T.M.O.	Ref. Nº	Nº da peça	Descrição	Otd. CBR1100XX					Nº de série	Nota
					V	W	X	Y	1		
		(8)	44711-MAT-027	Pneu Dianteiro (MICHELIN) (120/70ZR17).....	-	-	-	1	-	YM304260 ~	E, ED, SD
					-	-	-	1	-	YM300634 ~	F
					-	-	-	1	-	YM301210 ~	SW, 2G
					-	-	-	1	-	YM300178 ~	U
					-	-	-	-	1	CM, E, ED, F, U
		9	45120-MAT-003	Disco Freio, Dianteiro Direito.....	1	1	-	-	-
		10	45220-MAT-003	Disco Freio, Dianteiro Esquerdo.....	1	1	-	-	-
		11	90106-MT3-003	Parafuso, Disco, 6 x 17 (SAGA)	12	12	-	-	-
			90106-MBB-000	Parafuso, Disco Freio, 6 x 17.....	-	-	12	12	12
		12	90305-ML7-000	Parafuso, Eixo Dianteiro	1	1	1	1	1
		13	91054-MN8-741	Rolamento, Radial Esferas, 6004 (NTN)	2	2	-	-	-
			91052-MBR-003	Rolamento, Radial Esferas, 6204	-	-	2	2	2
		14	91257-MAY-003	Vedador, Pó, 28 x 42 x 8 (NOK)	2	2	-	-	-
			91252-MC4-003	Retentor, Óleo, 28 x 47, 2 x 7 (ARAI)	-	-	2	2	2
		15	45120-MAT-E01	Disco Freio, Dianteiro Direito.....	-	-	1	1	-	BR, CM
					-	-	1	-	-	E, ED, F, SD, SW, U, 2G
					-	-	-	1	-	~ YM305251	E, ED, SD
					-	-	-	1	-	~ YM300989	F
					-	-	-	1	-	~ YM301630	SW, 2G
					-	-	-	1	-	~ YM300247	U

C-12

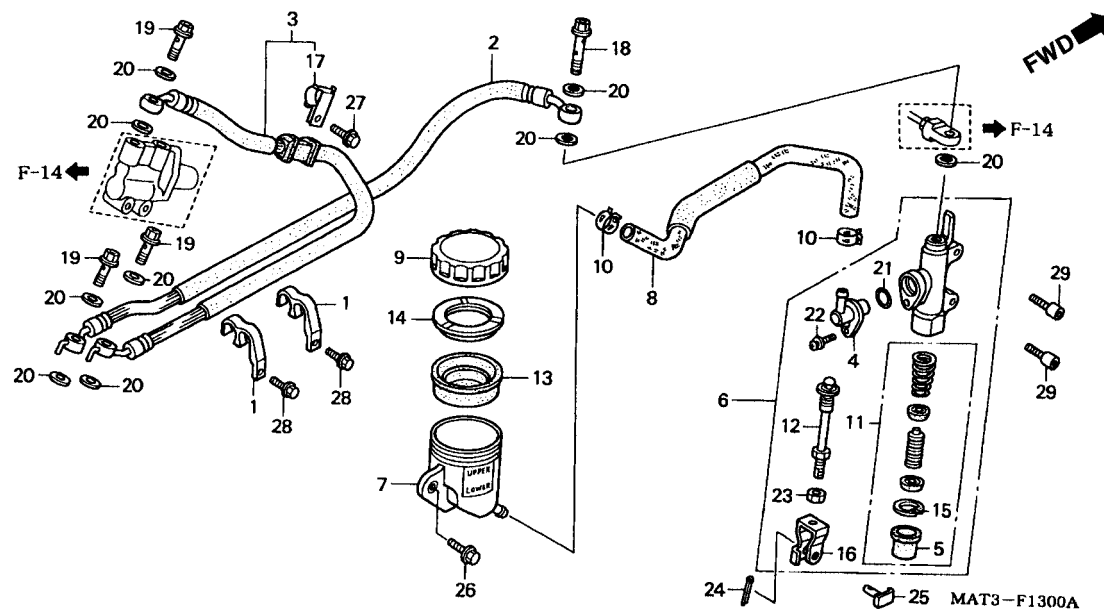
Roda Dianteira



Item de serviço	T.M.O.	Ref. Nº	Nº da peça	Descrição	Qtd. CBR1100XX V W X Y 1					Nº de série	Nota
		(15)	45120-MAT-E02	Disco Freio, Dianteiro Direito.....	-	-	-	1	-	YM305252 ~	E, ED, SD
					-	-	-	1	-	YM300990 ~	F
					-	-	-	1	-	YM301631 ~	SW, 2G
					-	-	-	1	-	YM300248 ~	U
		16	45220-MAT-E01	Disco Freio, Dianteiro Esquerdo.....	-	-	1	1	-	BR, CM
					-	-	1	-	-	E, ED, F, SD, SW, U, 2G
					-	-	-	1	-	~ YM305251	E, ED, SD
					-	-	-	1	-	~ YM300989	F
					-	-	-	1	-	~ YM301630	SW, 2G
					-	-	-	1	-	~ YM300247	U
			45220-MAT-E02	Disco Freio, Dianteiro Esquerdo.....	-	-	-	1	-	YM305252 ~	E, ED, SD
					-	-	-	1	-	YM300990 ~	F
					-	-	-	1	-	YM301631 ~	SW, 2G
					-	-	-	1	-	YM300248 ~	U
					-	-	-	-	1

C-13

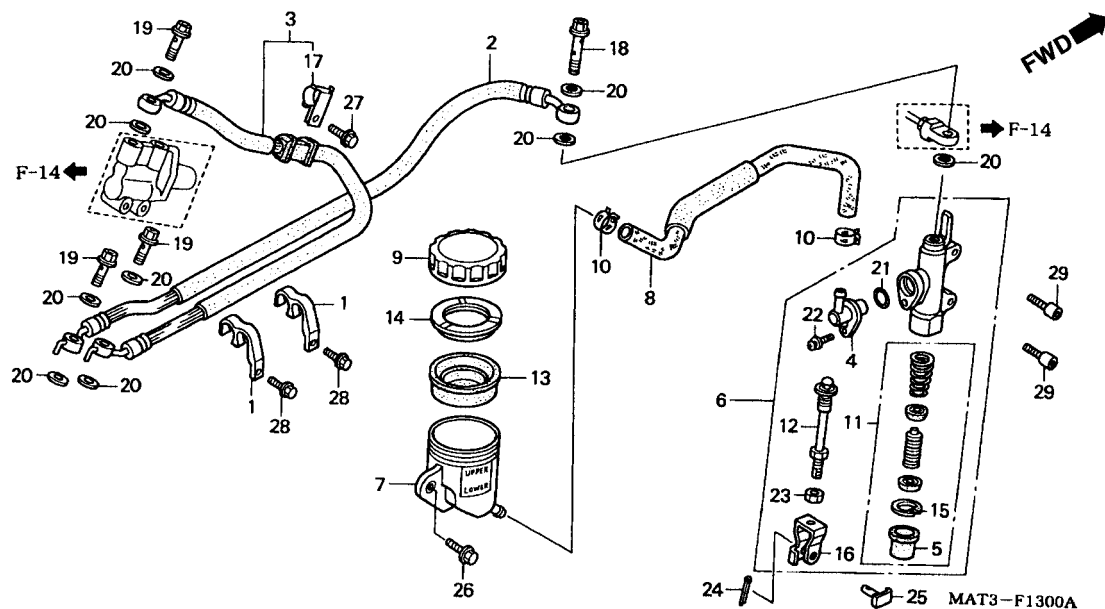
Cilindro Mestre Freio Traseiro



Item de serviço	T.M.O.	Ref. Nº	Nº da peça	Descrição	Otd. CBR1100XX					Nº de série	Nota
					V	W	X	Y	1		
Mangueira, Freio Traseiro.....0,7		1	43156-MAT-000	Guia Mangueira, Freio Traseiro	2	2	2	2	2
Sub Mangueira, Freio Traseiro0,8		2	43310-MAT-003	Mangueira, Freio Traseiro.....	1	1	-	-	-
Cilindro Mestre, Freio Traseiro0,9			43310-MAT-E01	Mangueira, Freio Traseiro.....	-	-	1	1	1
• Pistão Cilindro Mestre		3	43311-MAT-003	Sub Mangueira, Freio Traseiro	1	1	-	-	-
Reservatório Cilindro Mestre0,3			43311-MAT-E01	Sub Mangueira, Freio Traseiro	-	-	1	1	1
• Mangueira, Cilindro Mestre Freio Traseiro		4	43503-MB2-006	Conector, Cilindro Mestre.....	1	1	1	1	1
Diafragma0,2		5	43504-MB2-006	Capa Comp	1	1	1	1	1
		6	43510-MAT-305	Cilindro Mestre, Freio Traseiro	1	1	-	-	-
			43510-MAT-E01	Cilindro Mestre, Freio Traseiro	-	-	1	1	1
		7	43511-MA6-006	Reservatório Óleo, Cilindro Mestre.....	1	1	1	1	1
		8	43512-MAT-006	Mangueira, Cilindro Mestre Traseiro	1	1	-	-	-
			43512-MAT-E01	Mangueira, Cilindro Mestre Traseiro	-	-	1	1	1
		9	43513-MY1-006	Tampa, Reservatório Óleo	1	1	1	1	1
		10	43514-445-771	Presilha, Mangueira Óleo Cilindro Mestre.....	2	2	2	2	2
		11	43520-MZ2-305	Pistão, Cilindro Mestre, Jogo.....	1	1	-	-	-
			43520-MAT-E01	Pistão, Cilindro Mestre, Jogo.....	-	-	1	1	1
		12	43530-KV3-701	Pino, Acionamento.....	1	1	-	-	-
			43530-MAT-E01	Pino, Acionamento.....	-	-	1	1	1
		13	45520-300-000	Diafragma	1	1	1	1	1
		14	45521-MJ6-006	Placa, Diafragma	1	1	1	1	1

C-13

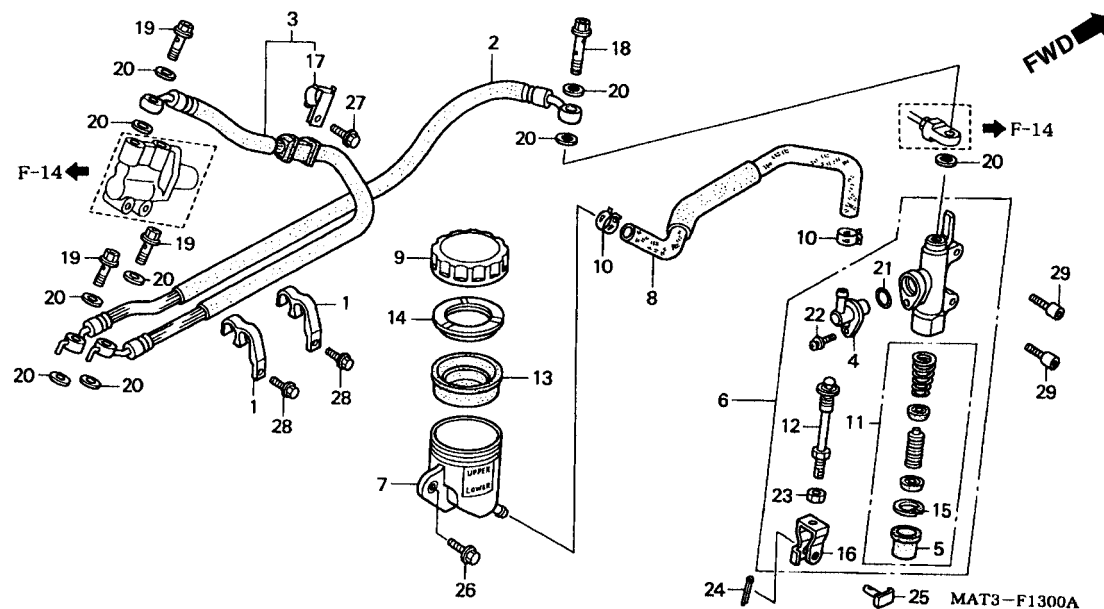
Cilindro Mestre Freio Traseiro



3

Item de serviço	T.M.O.	Ref. Nº	Nº da peça	Descrição	Qtid. CBR1100XX V W X Y 1					Nº de série	Nota
		15	46182-500-013	Anel Elástico	1	1	-	-	-
			90651-MBG-006	Anel Elástico, Pistão	-	-	1	1	1
		16	46504-MT4-006	Junção, Vareta Freio	1	1	1	1	1
		17	52116-MS6-900	Presilha B, Mangueira Freio Traseira	1	1	1	1	1
		18	90145-MR8-004	Parafuso Óleo, 10 x 34	1	1	-	-	-	AR, BR, G
					1	-	-	-	-	CM, E, ED, F, ND, SW, U, 2G
			90145-MR8-014	Parafuso Óleo, 10 x 34	-	1	1	1	1	CM, E, ED, F, ND, SD, SW, U, 2G
					-	-	1	1	1	BR
		19	90145-MS9-611	Parafuso Óleo, 10 x 22	3	-	-	-	-
			90145-MS9-612	Parafuso Óleo, 10 x 22	-	3	3	3	3
		20	90545-300-000	Arruela, Parafuso Óleo	9	9	9	9	9
		21	91212-422-006	Anel, Vedação, 14, 8 x 2, 4	1	1	1	1	1
		22	93893-04012-17	Parafuso, Arruela, 4 x 12	1	1	1	1	1
		23	94002-08000-0S	Porca Sextavada, 8 mm	1	1	1	1	1
		24	94201-20120	Cupilha, 2, 0 x 12	1	1	1	1	1
		25	95015-54000	Pino D, Junção	1	1	1	1	1
		26	95701-06016-07	Parafuso, Flange, 6 x 16	1	1	1	1	1
		27	95801-06016-07	Parafuso, Flange, 6 x 16	1	-	-	-	-	G
			95701-06016-07	Parafuso, Flange, 6 x 16	1	1	1	1	1	AR, BR, CM, E, ED, F, ND, SD, SW, U, 2G

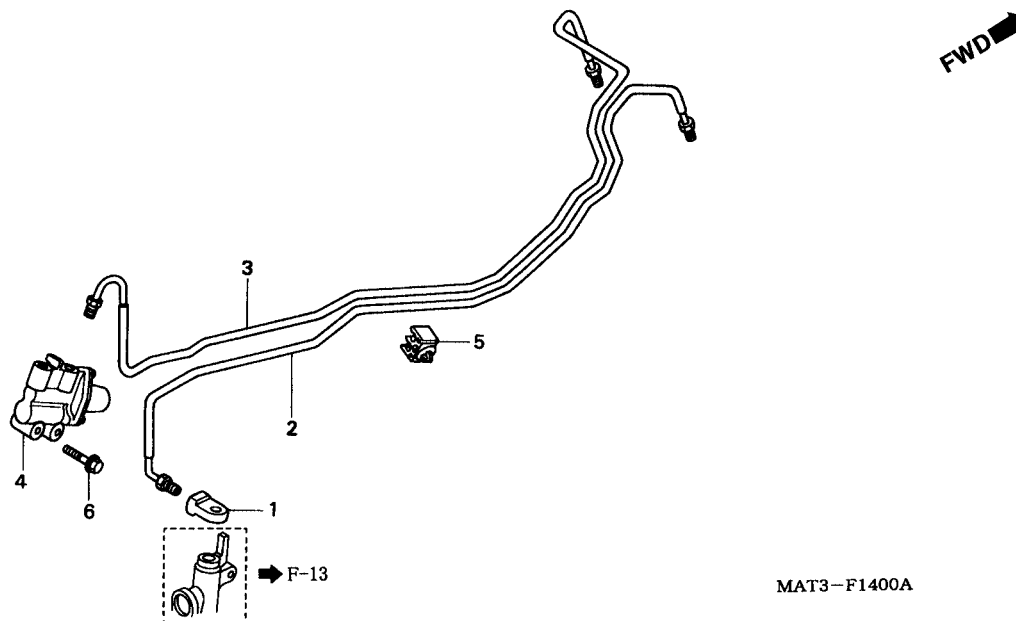
C-13 **Cilindro Mestre** **Freio Traseiro**



Item de serviço	T.M.O.	Ref. Nº	Nº da peça	Descrição	Otd. CBR1100XX					Nº de série	Nota
					V	W	X	Y	1		
		28	96001-06016-02	Parafuso, Flange, 6 x 16.....	2	2	-	-	-		
			96001-06016-00	Parafuso, Flange, 6 x 16.....	-	-	2	2	2		
		29	96700-06016-00	Parafuso, Allen, 6 x 16.....	2	2	2	2	2		

C-14

Válvula Dosadora



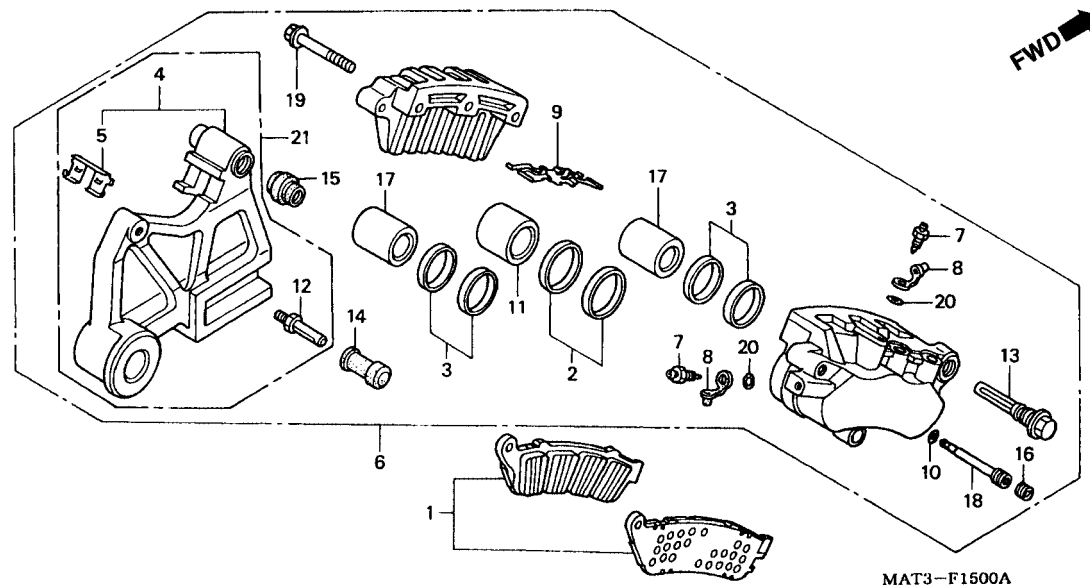
MAT3-F1400A

3

Item de serviço	T.M.O.	Ref. Nº	Nº da peça	Descrição	Qtde. CBR1100XX					Nº de série	Nota
					V	W	X	Y	1		
• Tubo, Junção Cilindro Mestre Traseiro	2,0	1	43321-MY4-003	Junção A, Tubo Cilindro Mestre	1	1	1	1	1
Tubo, Junção PVC	2,1	2	45133-MAT-000	Tubo, Junção PVC	1	1	-	-	-
(Adicionar 0,2 por Unidade)			45133-MAT-E00	Tubo, Junção PVC	-	-	1	1	1
Válvula, Controle Dosagem	0,7	3	45132-MAT-000	Tubo, Traseiro, Cilindro Mestre	1	-	-	-	-
			45132-MAT-E00	Tubo Traseiro, Cilindro Mestre	-	-	1	-	-
		4	46200-MAT-006	Válvula, Controle Dosagem	1	1	1	-	-
			46200-MAT-E00	Válvula, Controle Dosagem	-	-	1	-	-
			46200-MAT-E01	Válvula, Controle Dosagem	-	-	-	1	1
		5	90651-MAT-000	Presilha, Tubo Freio	1	1	1	1	1
		6	95801-06025-00	Parafuso, Flange, 6 x 25	2	2	2	2	2

C-15

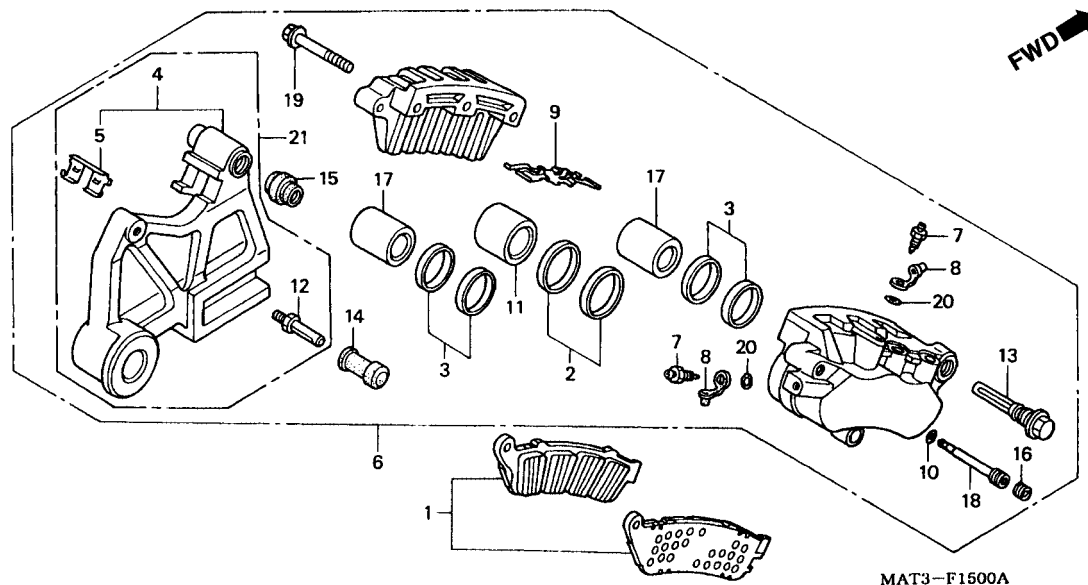
Cáliper Freio Traseiro



Item de serviço	T.M.O.	Ref. Nº	Nº da peça	Descrição	Otd. CBR1100XX					Nº de série	Nota
					V	W	X	Y	1		
Pastilha Traseira, Jogo0,1		1	06435-MAT-006	Pastilha Traseira, Jogo	1	1	1	1	1		
Suporte Comp., Traseiro0,5		2	06451-GE2-405	Vedador Pistão, Jogo	1	1	1	1	1		
Cáliper Freio Traseiro1,0		3	06451-MZ2-405	Vedador Pistão, Jogo	2	2	2	2	2		
Pistão A, 25 x 271,1		4	43110-MAT-006	Suporte Comp., Traseiro	1	1	1	-	-		
(Adicionar 0,1 por Unidade)			43110-MAT-016	Suporte Comp., Traseiro	-	-	-	1	-		
(Inclui Peça Relativa)		5	43112-MAT-006	Trava, Suporte Traseiro	1	1	1	-	-		
			43112-MAT-016	Trava, Suporte Traseiro	-	-	-	1	1		
		6	43150-MAT-006	Cáliper Comp., Freio Traseiro	1	-	-	-	-	~ VM001845	AR, G
					1	-	-	-	-	~ VM000140	CM
					1	-	-	-	-	~ VM004128	E, ED, ND
					1	-	-	-	-	~ VM000860	F
					1	-	-	-	-	~ VM000254	SW
					1	-	-	-	-	~ VM000345	U
					1	-	-	-	-		2G
		43150-MAT-016	Cáliper Comp., Freio Traseiro		1	-	-	-	-	VM001846 ~	AR, G
					1	-	-	-	-	VM000141 ~	CM
					1	-	-	-	-	VM004129 ~	E, ED, ND
					1	-	-	-	-	VM000861 ~	F
					1	-	-	-	-	VM000255 ~	SW
					1	-	-	-	-	VM000346 ~	U
					-	1	1	1	-		
		43150-MCC-006	Cáliper Comp., Freio Traseiro		-	-	-	-	1		

C-15

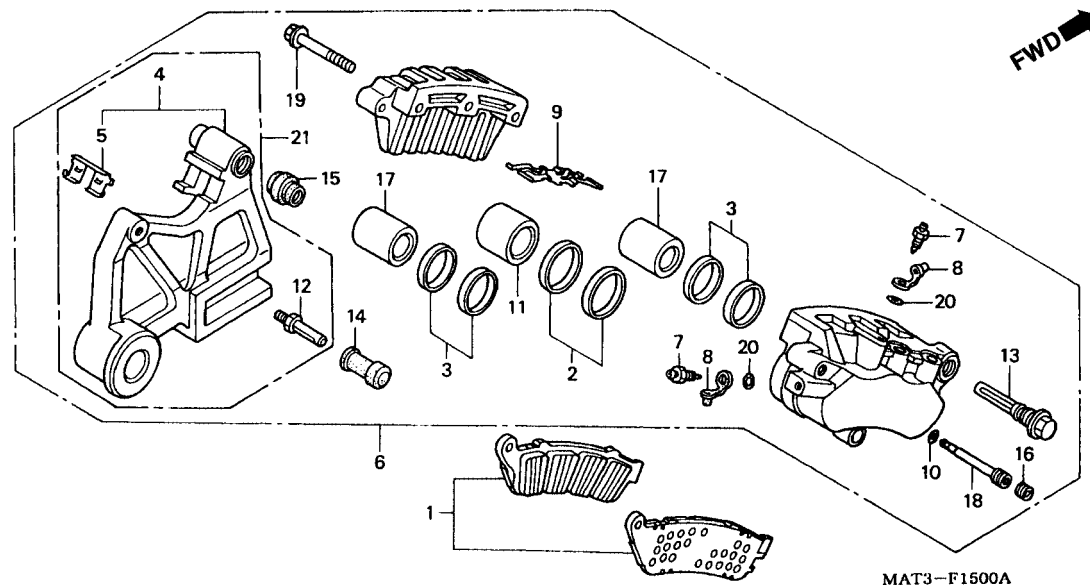
Cáliper Freio Traseiro



Item de serviço	T.M.O.	Ref. Nº	Nº da peça	Descrição	Qt'd. CBR1100XX					Nº de série	Nota
					V	W	X	Y	1		
		7	43352-MG9-006	Parafuso, Sangria	2	2	2	2	-		
			43352-568-003	Parafuso, Sangria	-	-	-	-	2		
		8	43353-MG9-006	Tampa, Parafuso, Sangria	2	2	2	2	-		
			43353-461-771	Tampa, Parafuso, Sangria	-	-	-	-	2		
		9	45108-MZ2-006	Mola, Pastilha	1	-	-	-	-	~ VM001845	AR, G
					1	-	-	-	-	~ VM000140	CM
					1	-	-	-	-	~ VM004128	E, ED, ND
					1	-	-	-	-	~ VM000860	F
					1	-	-	-	-	~ VM000254	SW
					1	-	-	-	-	~ VM000345	U
					1	-	-	-	-		2G
			45108-MZ2-016	Mola, Pastilha	1	-	-	-	-	VM001846 ~	AR, G
					1	-	-	-	-	VM000141 ~	CM
					1	-	-	-	-	VM004129 ~	E, ED, ND
					1	-	-	-	-	VM000861 ~	F
					1	-	-	-	-	VM000255 ~	SW
					1	-	-	-	-	VM000346 ~	U
					-	1	1	1	-		
			45108-MBT-612	Mola, Pastilha	-	-	-	-	1		
		10	45111-MAJ-G41	Anel, Limitador	1	1	1	1	1		

C-15

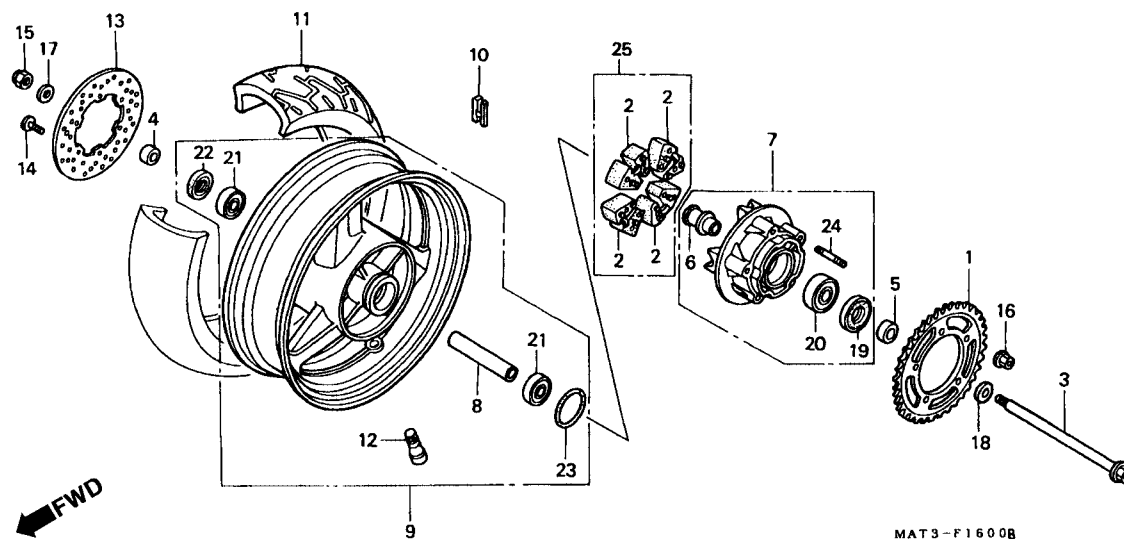
Cáliper Freio Traseiro



Item de serviço	T.M.O.	Ref. Nº	Nº da peça	Descrição	Qtd. CBR1100XX					Nº de série	Nota
					V	W	X	Y	1		
		11	45117-MAJ-G41	Pistão A, 25 x 27	1	1	1	1	1
		12	45131-MAC-681	Pino, Parafuso	1	1	1	1	1
		13	45131-MZ2-006	Pino, Parafuso	1	1	1	1	1
		14	45132-166-016	Capa, Pino, Parafuso (NISSIN)	1	1	1	1	1
		15	45133-MA3-006	Capa B	1	1	1	1	1
		16	45203-MG3-016	Pino, Plugue	1	1	1	1	-
			45203-MCC-006	Pino, Plugue	-	-	-	-	1
		17	45207-MAJ-G41	Pistão B, 22 x 35	2	2	2	2	2
		18	45215-MAJ-G41	Pino	1	1	1	1	1
		19	90135-MAJ-G41	Parafuso, Flange, 8 x 45	3	3	3	3	3
		20	91355-MG9-006	Anel, Vedação	2	2	2	2	-
		21	43190-MCC-006	Suporte Comp. Traseiro	-	-	-	-	1

C-16

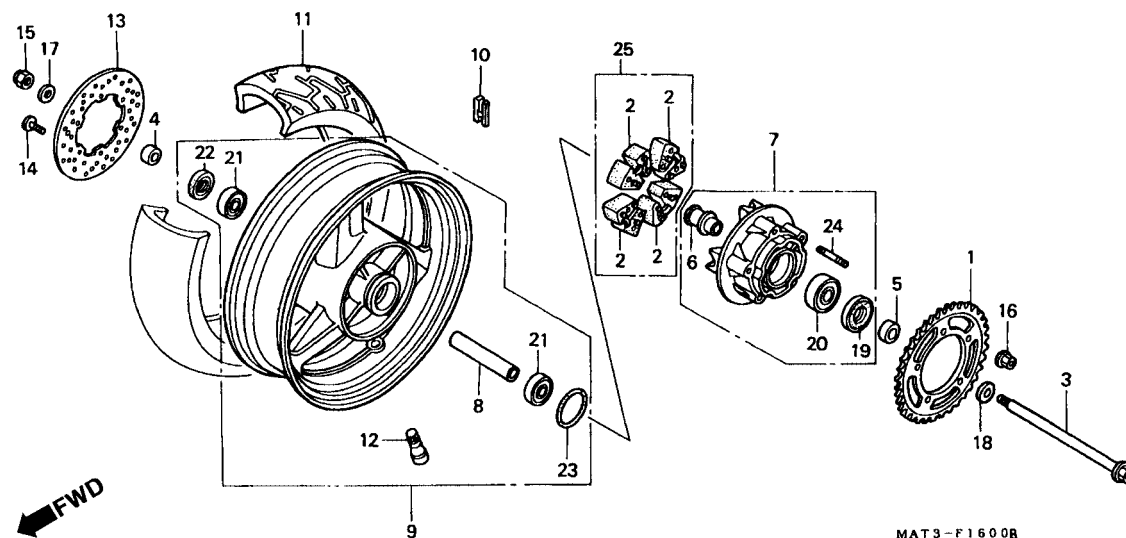
Roda Traseira



Item de serviço	T.M.O.	Ref. Nº	Nº da peça	Descrição	Qtid. CBR1100XX V W X Y 1					Nº de série	Nota
Coroa, Transmissão.....0,5		1	41201-MAT-000	Coroa, Transmissão (44D).....	1	1	-	-	-		AR, BR, E, ED, F, G, ND, SD, SW, U, 2G
• Flange Roda Traseira			41201-MAT-670	Coroa, Transmissão (45D).....	1	1	-	-	-		CM
• Disco Freio Traseiro			41201-MAT-A00	Coroa, Transmissão (45D).....	-	-	1	1	1		CM
Borracha Amortecedora, Roda Traseira0,4 (Uma ou Todas)			41201-MAT-E00	Coroa, Transmissão (44D).....	-	-	1	1	1		BR, E, ED, F, SD, SW, U, 2G
• Eixo Roda Traseira		2	41241-MAT-000	Borracha Amortecedora, Roda Traseira	4	4	-	-	-		
Bucha Distanciadora, Eixo Traseiro0,6		3	42301-MM5-000	Eixo, Roda Traseira	1	1	1	1	1		
• Rolamento, Radial Esferas (Adicionar 0,1 por Unidade)		4	42311-MG5-670	Bucha Lateral, Roda Traseira.....	1	1	1	1	1		
Roda Traseira Comp1,4		5	42312-MAE-010	Bucha Lateral, Roda Traseira.....	1	1	1	1	1		
Peso, Balanceador1,0		6	42606-MS2-000	SLEEVE, Eixo Traseiro	1	1	1	1	1		
Pneu, Traseiro.....1,3		7	42615-MAT-000	Flange, Roda Traseira	1	1	1	-	-		
			42615-MAT-E10	Flange, Roda Traseira	-	-	-	1	1		
		8	42620-MW0-010	Bucha Distanciadora Eixo Traseiro	1	1	1	1	1		
		9	42650-MAT-000	Roda Traseira Comp	1	1	1	-	-		
			42650-MAT-E10	Roda Traseira Comp	-	-	-	1	-		
			42650-MAT-E20	Roda Traseira Comp	-	-	-	-	1		
		10	42704-MB0-000	Peso, Balanceador (10G).....	N	N	N	N	N		
			42705-MB0-000	Peso, Balanceador (20G).....	N	N	N	N	N		
			42706-MB0-000	Peso, Balanceador (30G).....	N	N	N	N	N		

C-16

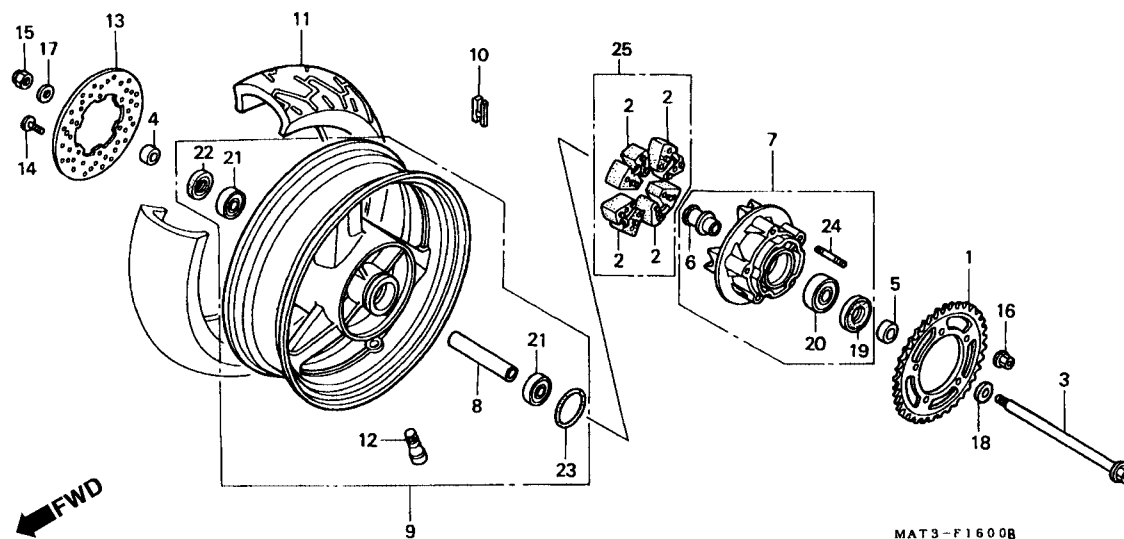
Roda Traseira



Item de serviço	T.M.O.	Ref. N°	N° da peça	Descrição	Otd. CBR1100XX V W X Y 1	N° de série	Nota
		11	42711-MAT-003	Pneu, Traseiro (BRIDGESTONE) (180/55ZR17)	1 - - - -	~ VM001845	AR, G
					1 - - - -		CM, F, 2G
					1 - - - -	~ VM003963	E, ED, ND
					1 - - - -	~ VM000254	SW
					1 - - - -	~ VM000345	U
		42711-MAT-004	Pneu, Traseiro (DUNLOP) (180/55ZR17)	1 - - - -			
		42711-MAT-007	Pneu, Traseiro (MICHELIN) (180/55ZR17)	1 - - - -			
		42711-MAT-013	Pneu, Traseiro (BRIDGESTONE) (180/55ZR17)	1 1 - - -			BR
		41711-MAT-014	Pneu, Traseiro (DUNLOP) (180/55ZR17)	1 1 - - -			BR
		42711-MAT-017	Pneu, Traseiro (MICHELIN) (180/55ZR17)	1 1 - - -			AR, BR, ND
				- 1 1 1 -			CM, E, ED, F, SD, SW, U, 2G
		42711-MAT-023	Pneu, Traseiro (BRIDGESTONE) (180/55ZR17)	- 1 1 1 1			AR, CM, E, ED, ND, SD, SW, U, 2G
				- - 1 1 1			F
		42711-MAT-024	Pneu, Traseiro (DUNLOP) (180/55ZR17)	1 1 1 1 -			AR, CM, E, ED, ND, SD, SW, U, 2G
				- 1 1 1 -			BR, F
		42711-MAT-027	Pneu, Traseiro (MICHELIN) (180/55ZR17)	- - - - 1			CM, E, ED, F, U

C-16

Roda Traseira

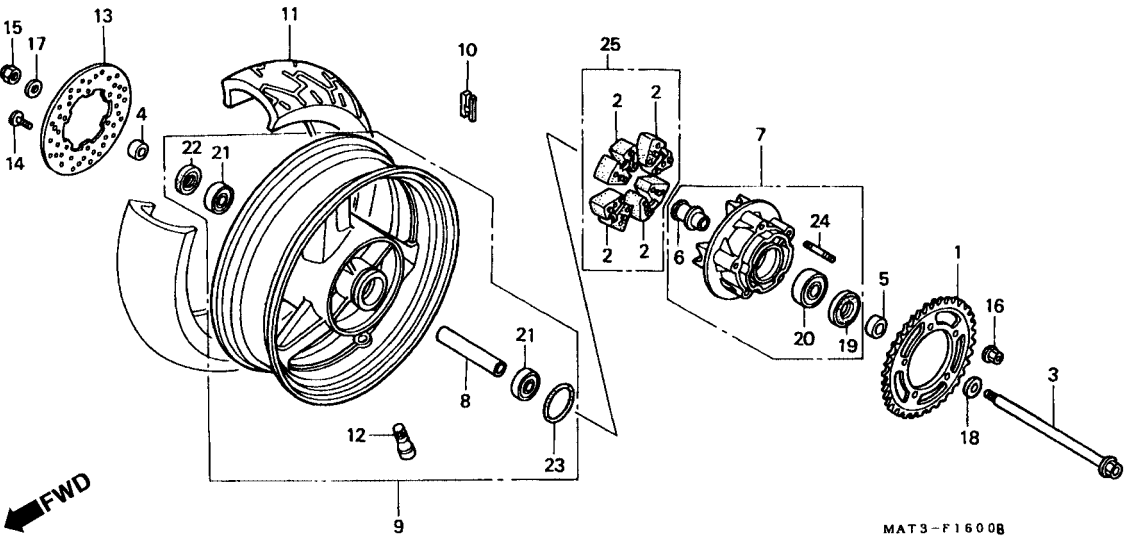


3

Item de serviço	T.M.O.	Ref. Nº	Nº da peça	Descrição	Qtid. CBR1100XX					Nº de série	Nota
					V	W	X	Y	1		
		12	42753-ML7-003	Válvula, Aro (BRIDGESTONE)	1	1	1	-	-	AR, BR, G, ND
					1	1	1	1	1	CM, E, ED, SD, SW, U,
										2G
			42753-ML7-004	Válvula, Aro (DUNLOP)	1	-	1	1	1	F
					1	1	1	1	1	AR, BR, CM, E, ED, G,
										ND, SD, SW, U, 2G
			42753-MT4-005	Válvula, Aro (MICHELIN)	1	-	1	1	1	F
					1	1	1	-	-	AR, BR, G, ND
					1	1	1	1	1	CM, E, ED, F, SD, SW,
										U, 2G
		13	43251-MAT-000	Disco, Freio Traseiro.....	1	1	1	1	1	
		14	90105-MV9-003	Parafuso, Disco, 8 x 24.....	6	6	-	-	-	
			90105-MBB-000	Parafuso, Disco Freio, 8 x 24.....	-	-	6	6	6	
		15	90305-KZ4-891	Porca, U, 18 mm.....	1	1	1	1	1	
		16	90306-KF0-003	Porca, Flange, 12 mm	5	5	5	5	5	
		17	90401-KZ4-890	Arruela, 18 x 32 x 2.....	1	1	1	1	1	
		18	90401-MAS-000	Arruela, 20 x 31, 5 x 2.....	1	1	1	1	1	
		19	90753-MG5-670	Vedador, Óleo, 34 x 62, 2 x 7.....	1	1	1	1	1	
		20	91051-MAT-003	Rolamento, Radial Esferas (6305UU)	1	1	1	1	1	
		21	91053-MM5-004	Rolamento, Radial Esferas, 6304UU	2	2	2	2	2	

C-16

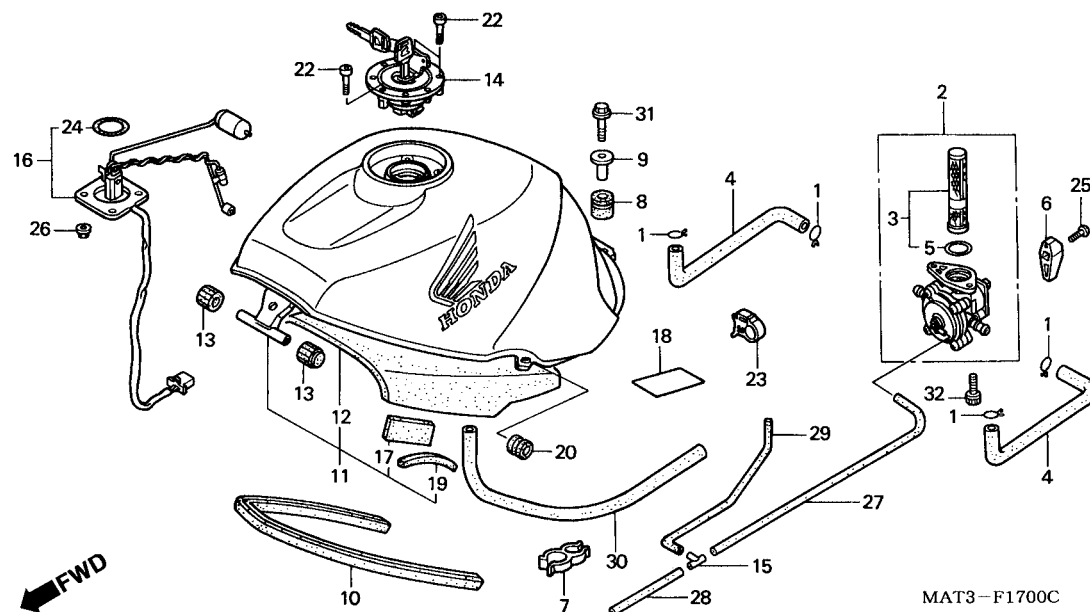
Roda Traseira



Item de serviço	T.M.O.	Ref. Nº	Nº da peça	Descrição	Qtd. CBR1100XX					Nº de série	Nota
					V	W	X	Y	1		
		22	91253-442-003	Vedador, Pó, 30 x 52 x 7	1	1	1	1	1
		23	91302-MS2-003	Anel, Vedação, 69 x 2	1	1	1	1	1
		24	92918-12028-0E	Prisioneiro, 12 x 28	5	5	5	5	5
		25	06410-MAT-E00	Amortecedor, Roda Traseira	-	-	1	1	1

C-17

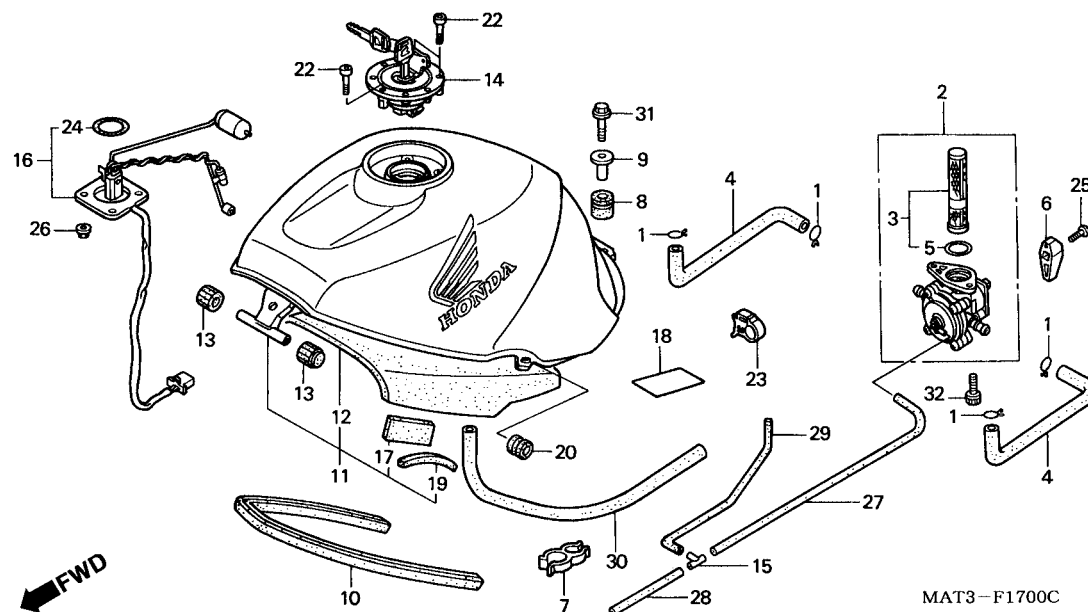
Tanque Combustível



Item de serviço	T.M.O.	Ref. Nº	Nº da peça	Descrição	Qtd. CBR1100XX V W X Y 1					Nº de série	Nota
Registro, Combustível	0,3	1	15771-KV6-000	Presilha, Tubo Dreno	4	4	-	-	-		
• Tela, Filtro Combustível		2	16950-MAT-003	Registro, Combustível	1	-	-	-	-	~ VM001966	AR, G
Tanque, Combustível	0,4				1	-	-	-	-		CM, 2G
• Medidor, Combustível					1	-	-	-	-	~ VM005352	E, ED, ND
Tampa Tanque Combustível	0,1				1	-	-	-	-	~ VM001078	F
					1	-	-	-	-	~ VM000359	SW
					1	-	-	-	-	~ VM000355	U
			16950-MBB-003	Registro, Combustível	1	-	-	-	-	VM001967 ~	AR, G
					1	-	-	-	-	VM005353 ~	E, ED, ND
					1	-	-	-	-	VM001079 ~	F
					1	-	-	-	-	VM000360 ~	SW
					1	-	-	-	-	VM000356 ~	U
			16950-MAT-901	Registro, Combustível	-	1	-	-	-		BR
			16950-MBB-640	Registro, Combustível	-	1	-	-	-		AR, CM, E, ED, F, ND, SD, SW, U, 2G
		3	16952-MAT-003	Tela Filtro Combustível	1	-	-	-	-	~ VM001966	AR, G
					1	-	-	-	-		CM, 2G
					1	-	-	-	-	~ VM005352	E, ED, ND
					1	-	-	-	-	~ VM001078	F
					1	-	-	-	-	~ VM000359	SW
					1	-	-	-	-	~ VM000355	U

C-17

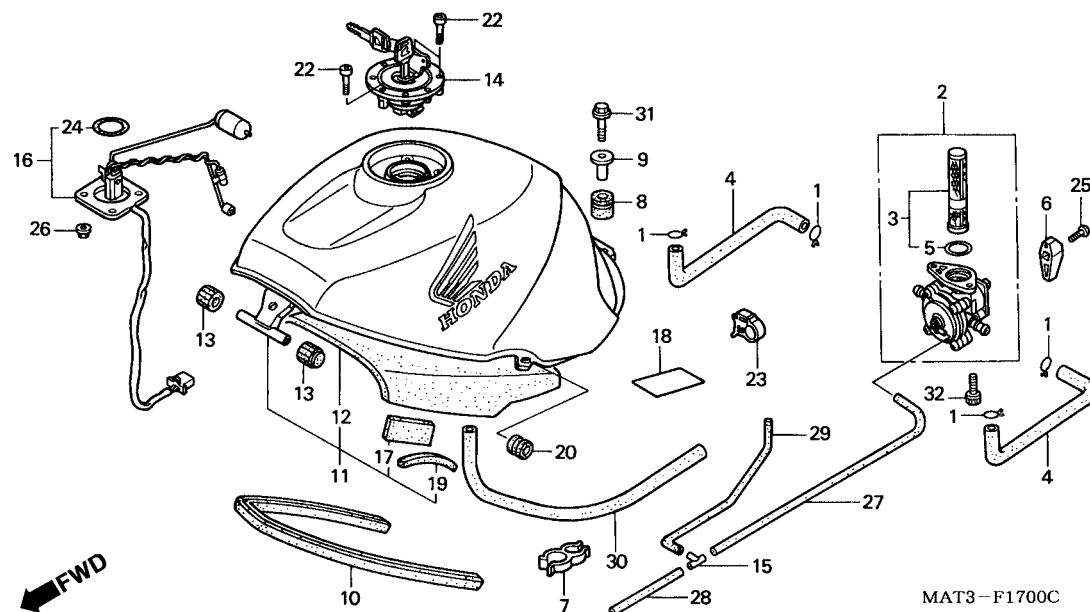
Tanque Combustível



Item de serviço	T.M.O.	Ref. Nº	Nº da peça	Descrição	Otd. CBR1100XX					Nº de série	Nota
					V	W	X	Y	1		
		(3)	16952-MBB-003	Tela, Filtro Combustível	1	-	-	-	-	VM001967~	AR, G
					1	-	-	-	-	VM005353~	E, ED, ND
					1	-	-	-	-	VM001079~	F
					1	-	-	-	-	VM000360~	SW
					1	-	-	-	-	VM000356~	U
		4	16955-MAT-000	Tubo, Combustível.....	2	2	-	-	-		
		5	16958-MF2-880	Anel, Vedação	1	-	-	-	-	~ VM001966	AR, G
					1	-	-	-	-		CM, 2G
					1	-	-	-	-	~ VM005352	E, ED, ND
					1	-	-	-	-	~ VM001078	F
					1	-	-	-	-	~ VM000359	SW
					1	-	-	-	-	~ VM000355	U
			16079-NC5-004	Anel, Vedação	1	-	-	-	-	VM001967~	AR, G
					1	-	-	-	-	VM005353~	E, ED, ND
					1	-	-	-	-	VM001079~	F
					1	-	-	-	-	VM000360~	SW
					1	-	-	-	-	VM000356~	U
		6	16963-MAT-000	Alavanca Registro Combustível	1	1	-	-	-		
		7	17446-ML7-710	Presilha, Tubo	1	1	-	-	-		
		8	17508-MAT-000	Coxim, Fixação, Tanque	2	2	-	-	-		

C-17

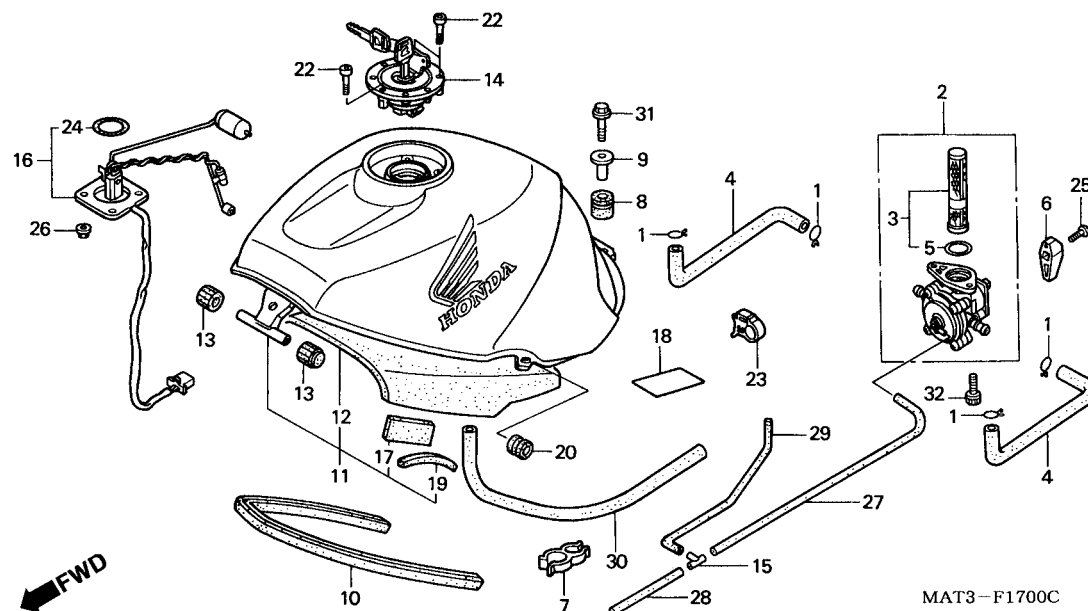
Tanque Combustível



Item de serviço	T.M.O.	Ref. Nº	Nº da peça	Descrição	Qtde. CBR1100XX					Nº de série	Nota
					V	W	X	Y	1		
		9	17509-GZ4-670	Bucha, Fixação Tanque.....	2	2	-	-	-		
		10	17516-MAT-000	Borracha, Tanque Combstível.....	1	1	-	-	-		
		11	17520-MAT-000ZE	Tanque Combustível, Comp. (WL) *Tipo 1 1*.....	1	-	-	-	-		AR, CM, E, ED, F, ND, SW, U
					-	1	-	-	-		BR
			17520-MAT-000ZF	Tanque Combustível, Comp. (WL) *Tipo 3 1*.....	1	-	-	-	-		AR, E, ED, F, G, ND, SW, U
			17520-MAT-000ZG	Tanque Combustível, Comp. (WL) *Tipo 2 1*.....	1	-	-	-	-		AR, E, ED, F, G, ND, SW, U
					-	1	-	-	-		BR
			17520-MAT-630ZA	Tanque Combustível, Comp. (WL) *Tipo 1*.....	1	-	-	-	-		2G
			17520-MAT-630ZB	Tanque Combustível, Comp. (WL) *Tipo 2*.....	1	-	-	-	-		2G
			17520-MAT-630ZC	Tanque Combustível, Comp. (WL) *Tipo 3*.....	1	-	-	-	-		2G
			17520-MAT-840ZA	Tanque Combustível, Comp. (WL) *Tipo 1*.....	-	1	-	-	-		AR, E, ED, F, ND, SD, SW, U
			17520-MAT-840ZB	Tanque Combustível, Comp. (WL) *Tipo 3*.....	-	1	-	-	-		AR, CM, E, ED, F, ND, SD, SW, U
			17520-MAT-840ZC	Tanque Combustível, Comp. (WL) *Tipo 4*.....	-	1	-	-	-		AR, CM, E, ED, F, ND, SD, SW, U
			17520-MAT-860ZA	Tanque Combustível, Comp. (WL) *Tipo 1*.....	-	1	-	-	-		2G
			17520-MAT-860ZB	Tanque Combustível, Comp. (WL) *Tipo 3*.....	-	1	-	-	-		2G
			17520-MAT-860ZC	Tanque Combustível, Comp. (WL) *Tipo 4*.....	-	1	-	-	-		2G

C-17

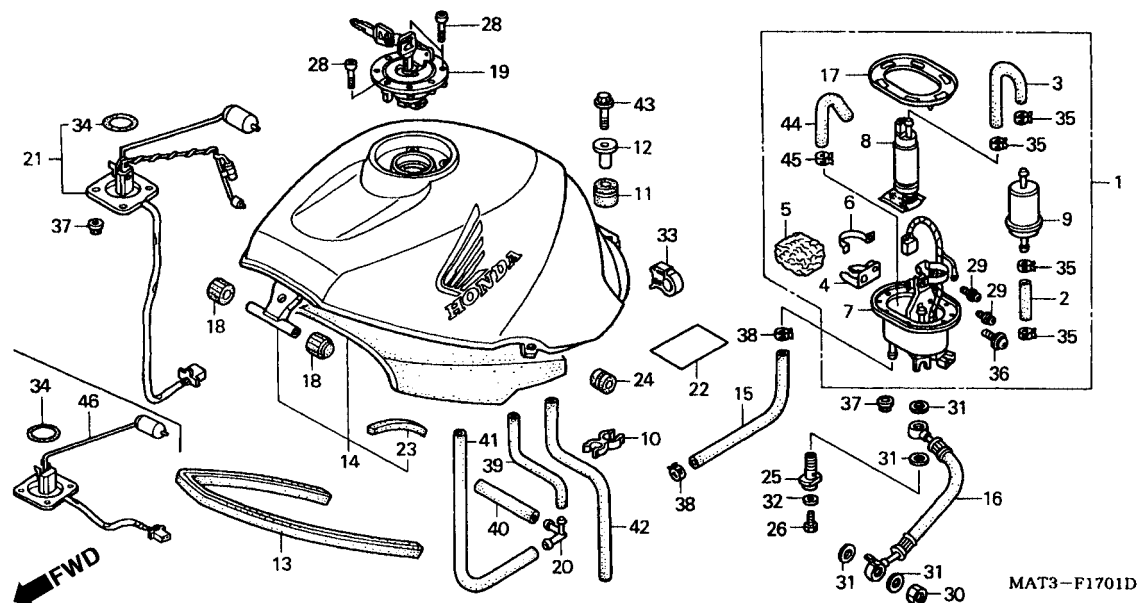
Tanque Combustível



Item de serviço	T.M.O.	Ref. Nº	Nº da peça	Descrição	Otd. CBR1100XX					Nº de série	Nota
					V	W	X	Y	1		
		12	17528-MAT-300	Abafador, Tanque Combustível.....	1	1	-	-	-		
		13	17611-HA5-000	Coxim, Dianteiro Tanque Combustível.....	2	1	-	-	-		
		14	17620-MT4-010	Tampa, Tanque Combustível	1	1	-	-	-		
		15	36191-KV3-700	Junção, Filtro Ar	1	1	-	-	-		
		16	37010-MAT-000	Medidor, Combustível	1	1	-	-	-		
		17	64233-MR7-300	Protetor, Mangueira	2	2	-	-	-		
		18	80116-MAT-000	Fita Protetora, Tanque Combustível	2	2	-	-	-		
		19	81354-MAT-300	Vedador, Tanque Combustível.....	2	2	-	-	-		
		20	83551-300-000	Coxim.....	2	2	-	-	-		
		22	90074-MT4-000	Parafuso, Allen, 4 x 21.....	3	3	-	-	-		
		23	90690-GHB-631	Presilha, Cabo, 8 mm	1	1	-	-	-		
		24	91305-MC7-000	Anel, Vedação, 39, 5 x 5	1	1	-	-	-		
		25	93500-05014-A0	Parafuso, Phillips, 5 x 14	1	1	-	-	-		
		26	94050-06080	Porca, Flange, 6 mm	4	4	-	-	-		
		27	95005-35650-20	Tubo, 3, 5 x 650 (95005-35001-20M)	1	1	-	-	-		
		28	95005-45220-20	Tubo, 4, 5 x 220 (95005-45001-20M)	1	1	-	-	-		
		29	95005-45400-20	Tubo, 4, 5 x 400 (95005-45001-20M)	1	1	-	-	-		
		30	95005-80450-50	Tubo, 8 x 450 (95005-80001-50M)	1	1	-	-	-		
		31	95701-08045-00	Parafuso, Flange, 8 x 45.....	2	2	-	-	-		
		32	96600-06016-00	Parafuso, Allen, 6 x 16.....	2	2	-	-	-		

C-17.1

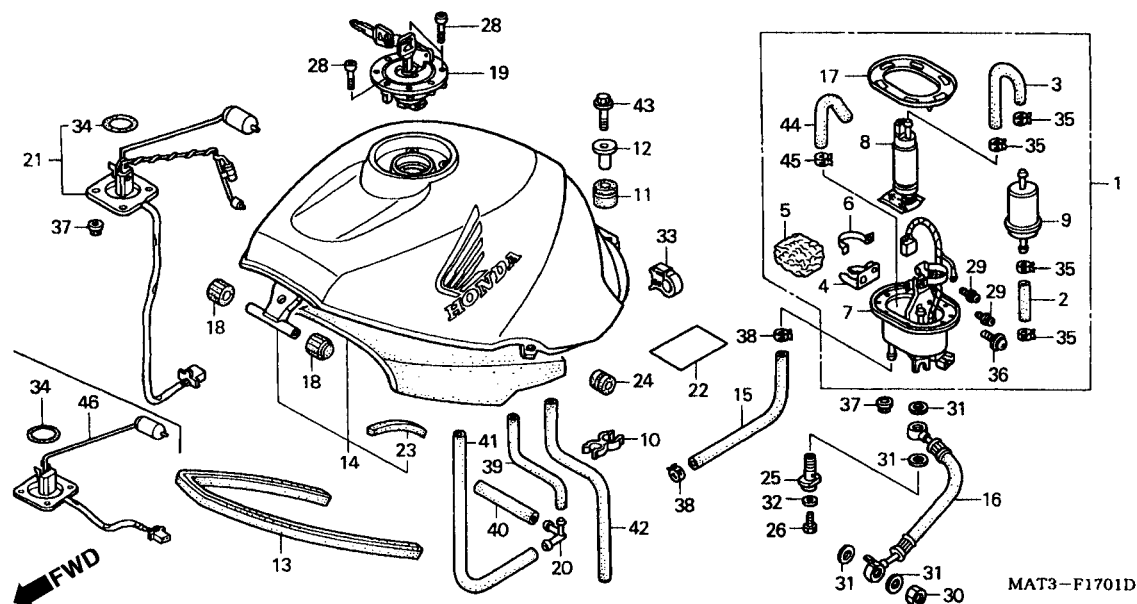
Tanque Combustível



Item de serviço	T.M.O.	Ref. Nº	Nº da peça	Descrição	Qtid. CBR1100XX					Nº de série	Nota
					V	W	X	Y	1		
Bomba, Combustível	0,4	1	16700-MAT-D01	Bomba, Combustível	-	-	1	-	-		
• Mangueira, Retorno Combustível			16700-MAT-D02	Bomba, Combustível	-	-	-	1	-		
• Medidor, Combustível			16700-MAT-E20	Bomba, Combustível	-	-	-	-	1		
• Suporte, Bomba Combustível	0,5	2	16711-MAT-D00	Mangueira A, Bomba Combustível	-	-	1	1	1		
• Bomba, Combustível		3	16712-MAT-D00	Mangueira B, Bomba Combustível	-	-	1	-	-		
• Filtro Comp., Combustível			16712-MAT-D01	Mangueira B, Bomba Combustível	-	-	-	1	1		
• Tanque, Combustível		4	16714-MAT-D00	Suporte B, Comp	-	-	1	1	1		
• Tampa, Tanque Combustível	0,1	5	16714-MBG-000	Filtro, Retorno Combustível	-	-	1	1	1		
		6	16717-MAT-D00	Presilha B	-	-	1	1	1		
		7	16720-MAT-D00	Suporte Comp., Bomba Combustível	-	-	1	-	-		
			16720-MAT-D01	Suporte Comp., Bomba Combustível	-	-	-	1	-		
			16720-MAT-D50	Suporte Comp., Bomba Combustível	-	-	-	-	1		
		8	16730-MAT-D00	Bomba Combustível, Comp	-	-	1	1	-		
			16730-MAT-E20	Bomba Combustível, Comp	-	-	-	-	1		
		9	16900-MBG-003	Filtro Comp., Combustível	-	-	1	-	-		
			16900-MBG-013	Filtro Comp., Combustível	-	-	-	1	1		
		10	17446-ML7-710	Presilha, Tubo	-	-	1	1	1		
		11	17508-MAT-000	Coxim, Fixação, Tanque	-	-	2	2	2		
		12	17509-GZ4-670	Bucha, Fixação Tanque	-	-	2	2	2		
		13	17516-MAT-000	Borracha, Tanque Combustível	-	-	1	1	1		

C-17.1

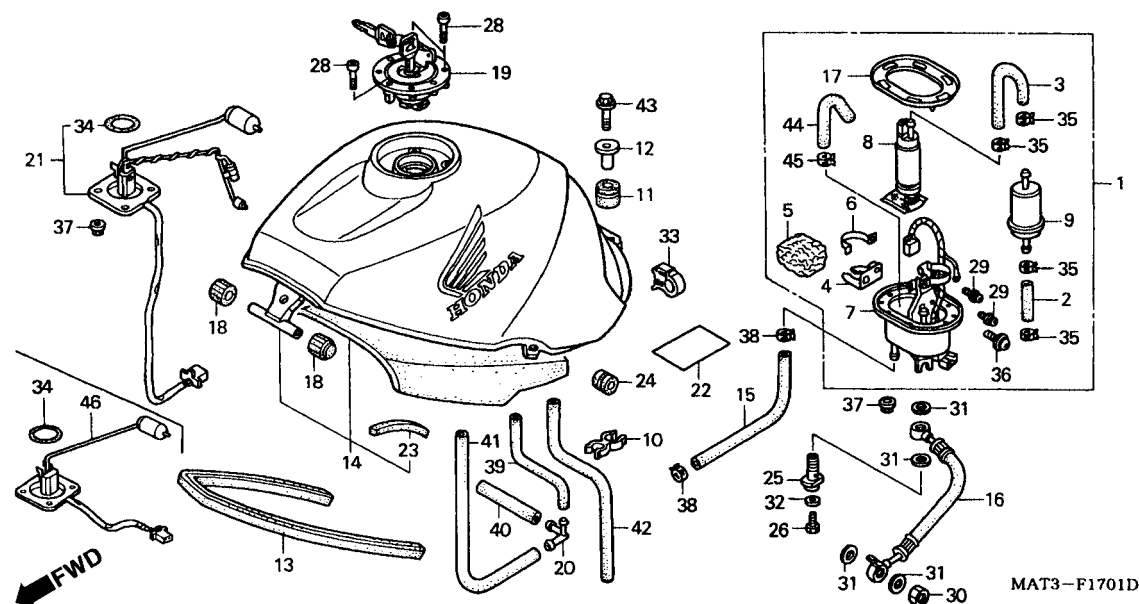
Tanque Combustível



Item de serviço	T.M.O.	Ref. Nº	Nº da peça	Descrição	Otd. CBR1100XX V W X Y 1	Nº de série	Nota
		14	17520-MAT-D00ZB	Tanque Combustível, Comp. (WL) *Tipo 4*	- - - - -	BR, CM	
			17520-MAT-D00ZC	Tanque Combustível, Comp. (WL) *Tipo 6 1*	- 1 - - -	E, ED, F, SD	
			17520-MAT-D00ZD	Tanque Combustível, Comp. (WL) *Tipo 7*	- - 1 1 -	BR, E, ED, F, SD, U	
					- - - 1 -	CM, E, ED, F, SD, U	
					- - - - -	BR	
			17520-MAT-G20ZA	Tanque Combustível, Comp. (WL) *Tipo 4*	1 1 - - -	SW, 2G	
			17520-MAT-G20ZB	Tanque Combustível, Comp. (WL) *Tipo 6*	1 - - - -	SW, 2G	
			17520-MAT-G20ZC	Tanque Combustível, Comp. (WL) *Tipo 7*	1 1 - - -	SW, 2G	
			17520-MAT-D30ZA	Tanque Combustível, Comp. (WL) *Tipo 8*	1 - - - -	BR, CM, E, ED, F, SD, U	
			17520-MAT-G30ZA	Tanque Combustível, Comp. (WL) *Tipo 5*	1 - - - -	SW, 2G	
			17520-MAT-D50ZA	Tanque Combustível, Comp. (WL) *Tipo 10*	- - 1 - -	E, ED, F, U	
			17520-MAT-D50ZB	Tanque Combustível, Comp. (WL) *Tipo 11*	- - - - 1	E, ED, F, U	
			17520-MAT-D50ZC	Tanque Combustível, Comp. (WL) *Tipo 12*	- - - 1 -	E, ED, F	
			17520-MAT-D50ZD	Tanque Combustível, Comp. (WL) *Tipo 9*	- - - - 1	E, ED, F	
			17520-MAT-J00ZA	Tanque Combustível, Comp. (WL) *Tipo 10*	- - - - 1	CM	
			17520-MAT-J00ZB	Tanque Combustível, Comp. (WL) *Tipo 11*	- - - - 1	CM	
			17520-MAT-J00ZC	Tanque Combustível, Comp. (WL) *Tipo 12*	- - - 1 -	BR	
			17520-MAT-J00ZD	Tanque Combustível, Comp. (WL) *Tipo 9*	- - - - 1	BR	
		15	17525-MAT-D00	Mangueira Retorno Combustível	- - 1 1 1		
		16	17527-MAT-D00	Mangueira Comp., Combustível	- - 1 1 -		
			17527-MAT-D50	Mangueira Comp., Combustível	- - - - 1		

C-17.1

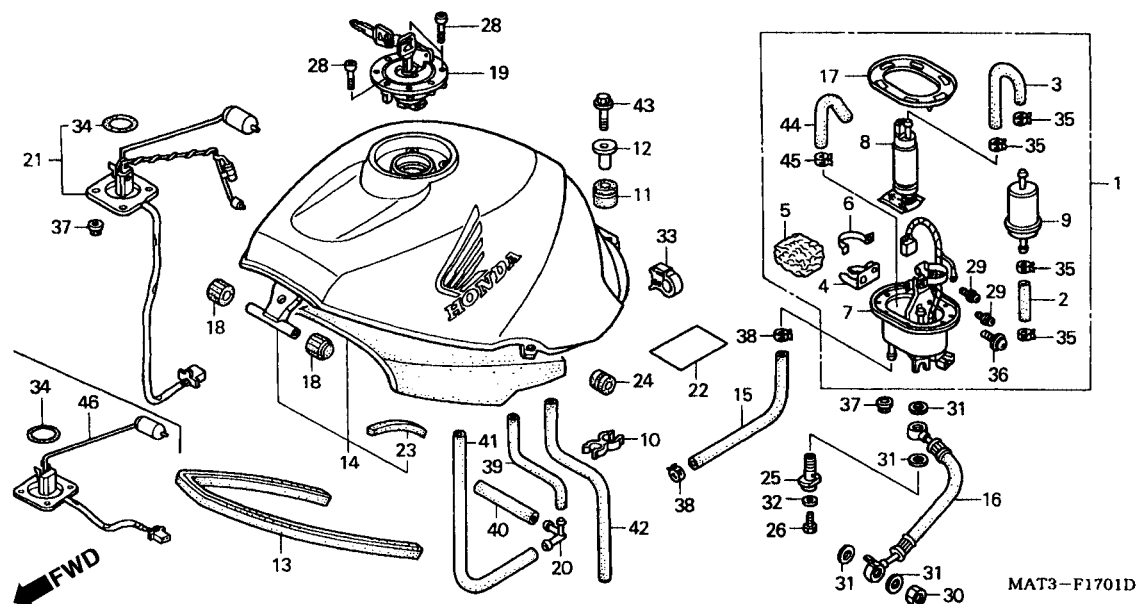
Tanque Combustível



Item de serviço	T.M.O.	Ref. Nº	Nº da peça	Descrição	Qtid. CBR1100XX					Nº de série	Nota
					V	W	X	Y	1		
		17	17574-MN5-000	Guarnição, Base	-	-	1	1	1
		18	17611-HA5-000	Coxim, Dianteiro Tanque	-	-	2	2	2
		19	17620-MAS-E01	Tampa, Tanque Combustível	-	-	1	1	-	BR, CM, E, ED, F, SD, SW, 2G
					-	-	1	-	-	U
					-	1	-	-	-	~ YM300357	U
			17620-MAS-E02	Tampa, Tanque Combustível	-	-	-	1	-	YM300358 ~	U
		20	36191-KV3-700	Junção, Filtro	-	-	1	1	1
		21	37080-MAT-E00	Medidor, Combustível	-	-	-	1	1	E, ED, F
		22	80116-MAT-000	Fita Protetora, Tanque Combustível	-	-	2	2	-
		23	81354-MAT-300	Vedador Tanque Combustível	-	-	2	2	2
		24	83551-300-000	Coxim, Tampa Filtro Ar	-	-	2	2	2
		25	90008-PP4-E02	Parafuso, 12 mm	-	-	1	1	1
		26	90009-PP4-E01	Parafuso, Vedação, 6 mm	-	-	1	1	1
		28	90074-MT4-000	Parafuso, Allen, 4 x 21	-	-	3	3	3
		29	90105-MBG-000	Parafuso, Arruela, Trava, 4 x 8	-	-	2	2	2
		30	90201-PD1-000	Porca A, Vedação, 12 mm	-	-	1	1	1
		31	90428-PD6-003	Arruela, Vedação, 12 mm	-	-	4	4	4
		32	90430-PD6-003	Arruela, Vedação, 6 mm	-	-	1	1	1
		33	90690-GHB-631	Presilha, Cabo, 8 mm	-	-	2	2	2

C-17.1

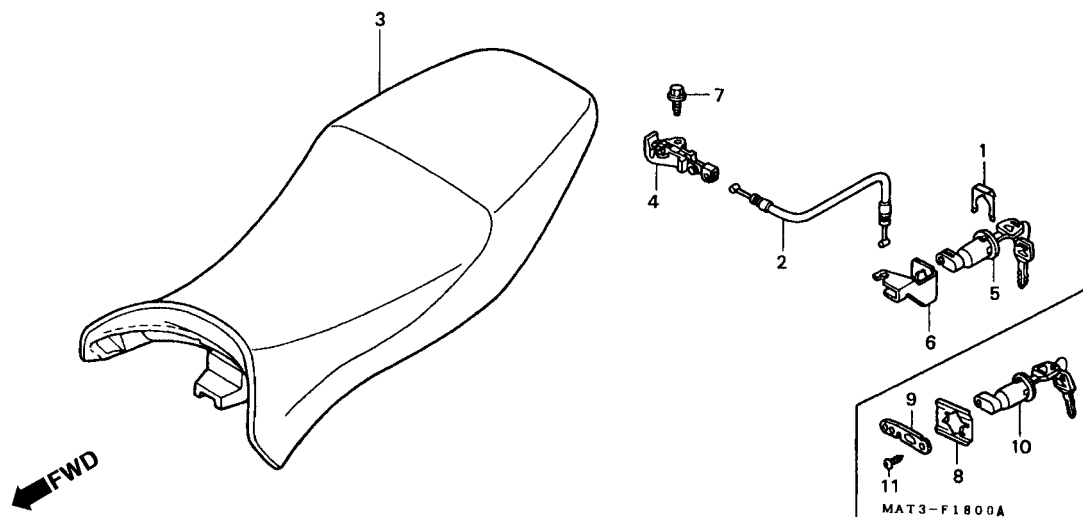
Tanque Combustível



Item de serviço	T.M.O.	Ref. Nº	Nº da peça	Descrição	Otd. CBR1100XX					Nº de série	Nota
					V	W	X	Y	1		
		34	91305-MC7-000	Anel, Vedação, 39, 5 x 5	-	-	1	1	1		
		35	91405-PD1-004	Presilha, Tubo (D12)	-	-	4	4	4		
		36	93893-05010-08	Parafuso, Arruela, 5 x 10	-	-	1	1	1		
		37	94050-06080	Porca, Flange, 6 mm	-	-	10	10	10		
		38	95002-41050-08	Presilha, Tubo Ø10, 5)	-	-	2	2	2		
		39	95005-35650-20	Tubo, 3, 5 x 650 (95005-35001-20M)	-	-	1	1	1		
		40	95005-45220-20	Tubo, 4, 5 x 220 (95005-45001-20M)	-	-	1	1	1		
		41	95005-45400-20	Tubo, 4, 5 x 400 (95005-45001-20M)	-	-	1	1	1		
		42	95005-80450-50	Tubo, 8 x 450 (95005-80001-50M)	-	-	1	1	1		
		43	95701-08045-00	Parafuso, Flange, 8 x 45	-	-	2	2	2		
		44	16713-MBG-010	Tubo, Retorno Bomba Combustível	-	-	1	1	1		
		45	95002-40850-04	Presilha, Tubo (D8, 5)	-	-	1	1	1		
		46	37800-MAT-E20	Medidor, Combustível	-	-	-	-	1		

C-18

Assento

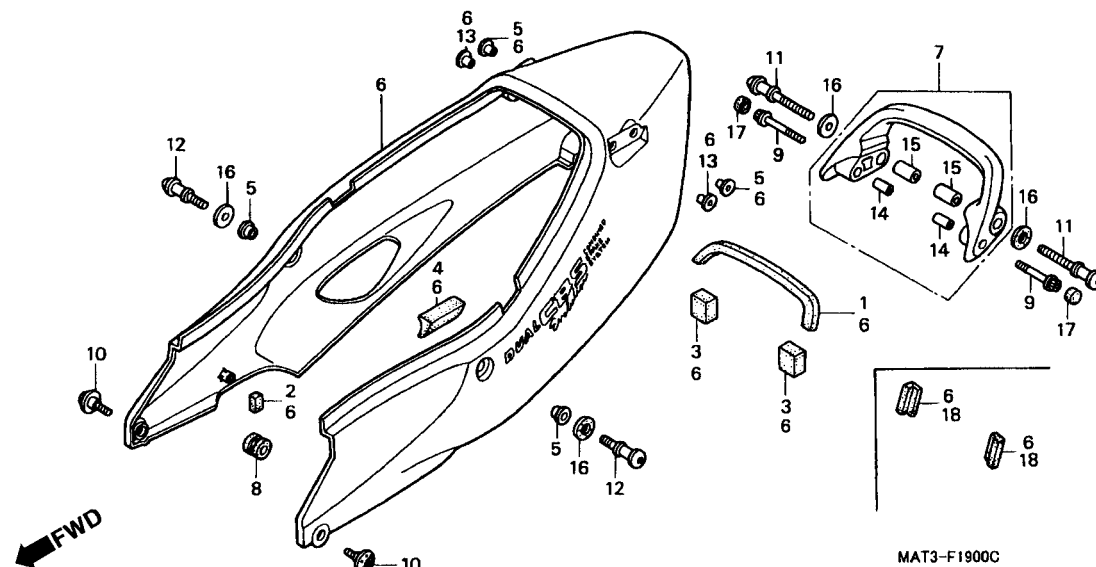


3

Item de serviço	T.M.O.	Ref. Nº	Nº da peça	Descrição	Qtde. CBR1100XX					Nº de série	Nota
					V	W	X	Y	1		
Cabo, Trava Assento0,1 (Tipo PGM-FI 0,4)		1	75581-GN8-920	Mola, Fixação Trava Assento	1	1	-	-	-		
		2	77156-MAT-000	Cabo Trava, Assento	1	1	1	-	-		
• Gancho, Trava Assento			77156-MAT-D00	Cabo Trava, Assento	-	-	-	1	1		
Chave, Trava Assento0,3 (Tipo PGM-FI 0,4)		3	77200-MAT-000	Assento	1	1	1	1	1		
		4	77220-KY6-000	Gancho Trava Assento	1	1	1	1	1		
		5	77239-KAB-000	Chave, Assento	1	1	-	-	-		
		6	77242-MAT-000	Suporte, Cabo Trava Assento	1	1	-	-	-		
			77242-MAT-D00	Placa, Cabo Trava Assento	-	-	1	1	1		
		7	96001-06012-07	Parafuso, Flange, 6 x 12	1	1	1	1	1		
		8	75581-MAT-D00	Mola, Fixação Trava	-	-	1	1	1		
		9	77242-MAT-D00	Placa, Cabo Assento	-	-	1	1	1		
		10	77234-MBL-611	Chave, Trava Assento	-	-	1	1	1		
		11	93903-24380	Parafuso, Fixação, 4 x 12	-	-	1	1	1		

C-19

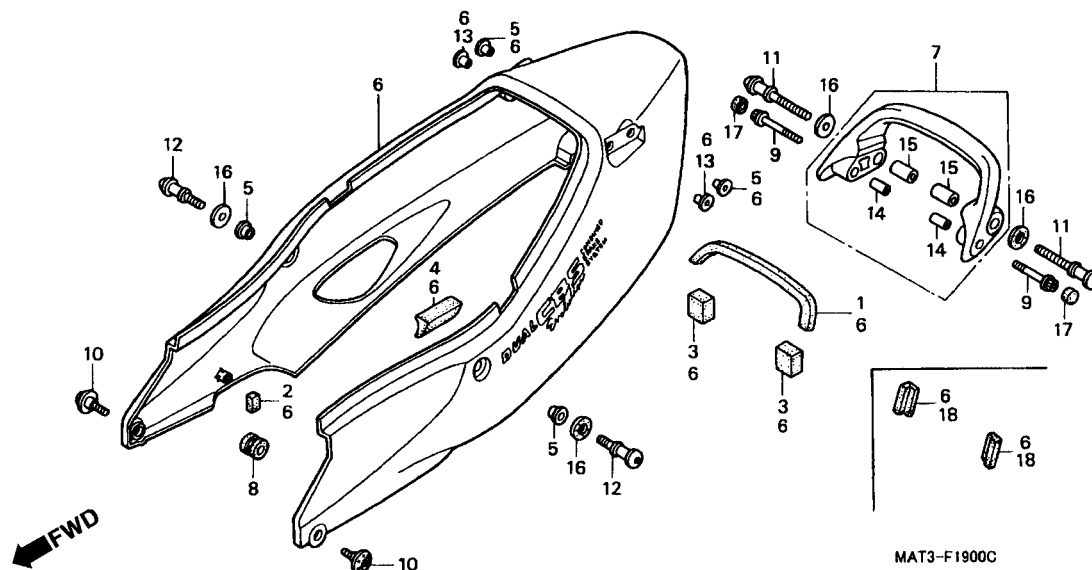
Rabeta



Item de serviço	T.M.O.	Ref. Nº	Nº da peça	Descrição	Otd. CBR1100XX					Nº de série	Nota
					V	W	X	Y	1		
Rabeta	0,2	1	17518-MAT-300	Coxim, Lanterna Traseira	1	1	-	-	-		
Alça Traseira.....	0,1		64219-MAL-600	Abafador.....	-	-	1	1	1		
		2	61313-GJ1-000	Coxim.....	2	2	-	-	-		
			77213-MV4-300	Vedador	-	-	2	2	2		
		3	77211-MAT-300	Vedador, Rabeta	2	2	-	-	-		
		4	77215-MAT-300	Coxim, Rabeta	1	1	1	1	1		
		5	77223-MW3-670	Bucha, Fixação Rabeta	4	4	4	4	4		
		6	77250-MAT-000ZE	Rabeta (WL) *Tipo 1*	1	-	-	-	-		AR, E, ED, F, G, ND, SW, U, 2G
			77250-MAT-000ZF	Rabeta (WL) *Tipo 3 1*	1	-	-	-	-		BR
			77250-MAT-000ZG	Rabeta (WL) *Tipo 2 1*	1	-	-	-	-		AR, E, ED, F, G, ND, SW, U, 2G
			77250-MAT-670ZA	Rabeta (WL) *Tipo 1*	-	1	-	-	-		BR
			77250-MAT-860ZA	Rabeta (WL) *Tipo 1*	1	-	-	-	-		CM
			77250-MAT-860ZB	Rabeta (WL)*Tipo 3*	-	1	-	-	-		AR, E, ED, F, ND, SD, SW, U, 2G

C-19

Rabeta

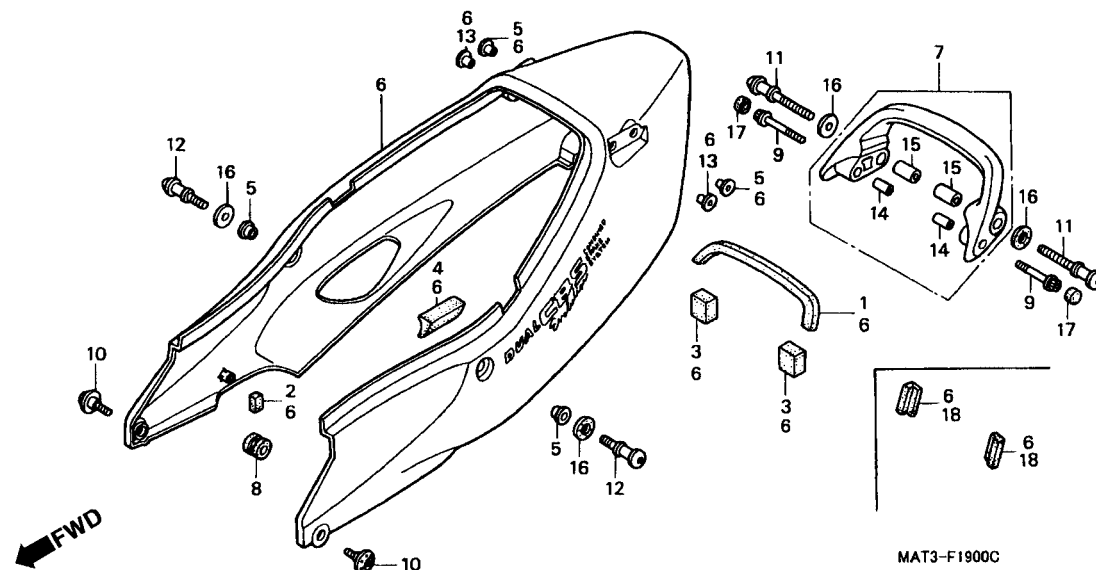


3

Item de serviço	T.M.O.	Ref. Nº	Nº da peça	Descrição	Qtd. CBR1100XX V W X Y 1					Nº de série	Nota
(6)		77250-MAT-860ZC	Rabeta (WL) *Tipo 4*	-	1	-	-	-	AR, CM, E, ED, F, ND, SD, SW, U, ZG
		77250-MAT-D00ZB	Rabeta (WL) *Tipo 1*	1	-	-	-	-	BR, CM, E, ED, F, SD, SW, 2G
		77250-MAT-D00ZC	Rabeta (WL) *Tipo 2*	1	-	-	-	-	BR, E, ED, F, SD, SW, U, 2G
		77250-MAT-D0GZD	Rabeta (WL) *Tipo 3*	1	-	-	-	-	CM, E, ED, F, SD, SW, U, 2G
		77250-MAT-D30ZA	Rabeta (WL) *Tipo 1*	1	-	-	-	-	E, ED, F, SD, SW, 2G
		77250-MAT-D30ZB	Rabeta (WL) *Tipo 2*	-	1	-	-	-
		77250-MAT-D30ZC	Rabeta (WL) *Tipo 3*	-	1	-	-	-
		77250-MAT-D50ZA	Rabeta (WL) *Tipo 2*	-	-	1	-	-	CM, E, ED, F, U
		77250-MAT-D50ZB	Rabeta (WL) *Tipo 3*	-	-	1	-	-	CM, E, ED, F, U
		77250-MAT-D50ZC	Rabeta (WL) *Tipo 4*	-	-	1	-	-	BR, E, ED, F
		77250-MAT-D50ZD	Rabeta (WL) *Tipo 1*	-	-	1	-	-	BR, E, ED, F
		77310-MAT-000ZB	Alça Traseira *NH-359M*..Preto Mute Metálico	1	1	-	-	-	AR, BR, E, ED, F, G, ND, SD, SW, U, 2G
7					1	-	-	-	-	CM

C-19

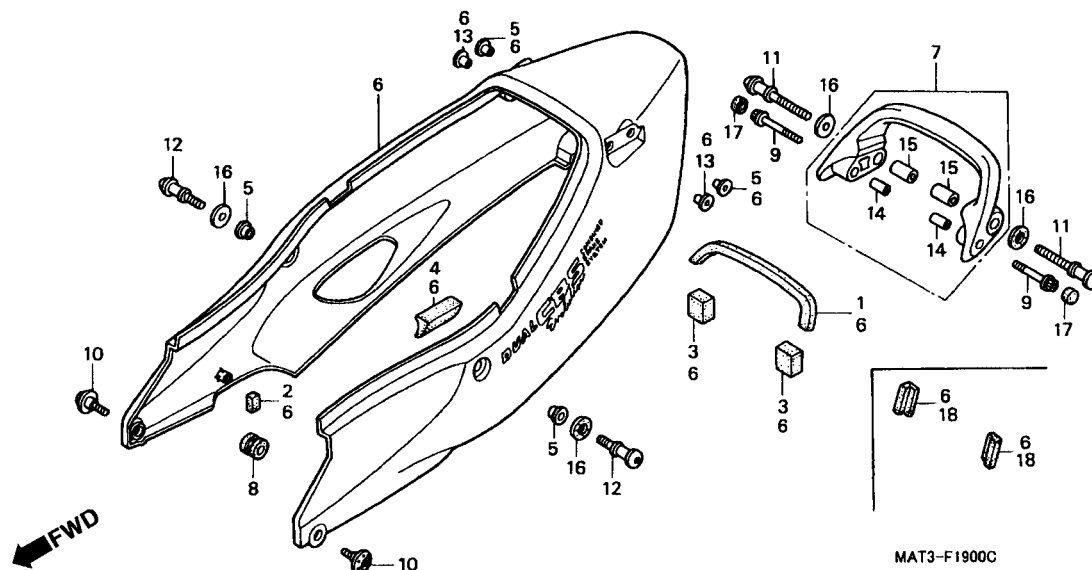
Rabeta



Item de serviço	T.M.O.	Ref. Nº	Nº da peça	Descrição	Otd. CBR1100XX					Nº de série	Nota
					V	W	X	Y	1		
(7)		77310-MAT-000ZD	*YR-183M* Titânio Metálico		1	1	-	-	-		AR, E, ED, F, G, ND, SD, SW, U, 2G
		77310-MAT-000ZE	*R-228C* Magenta Muthos Candy		-	1	-	-	-		CM
		77310-MAT-000ZF	*R-101CU* Vermelho Gloria Candy-U		1	-	-	-	-		AR, E, ED, F, G, ND, SW, U, 2G
		77310-MAT-000ZL	*NH-418P* Preto Prisma Perolizado		-	1	-	-	-		BR
		77310-MAT-000ZQ	*PB284C* Azul Candy Perolizado		-	1	1	-	1		AR, CM, ND
		77310-MAT-000ZS	*NH-146M* Prata Accurate Metálico		-	1	1	1	1		E, ED, F, SD, SW, 2G
		77310-MAT-000ZT	*NH-463M* Preto Darkness Metálico		-	1	-	-	1		U
		80105-MG9-000	Coxim, Filtro Ar		-	-	1	-	-		BR
		52714-MN5-003	Coxim		-	-	1	1	-		BR, E, ED, F, SD, SW, U, 2G
		90093-MG3-000	Parafuso, Flange Allen, 6 x 45		-	-	1	1	-		CM
					-	-	1	1	-		BR, SD, SW, 2G
					-	-	1	1	1		CM, E, ED, F, U
8		80105-MG9-000	Coxim, Filtro Ar		2	-	-	-	-		BR, E, ED, F
		52714-MN5-003	Coxim		-	2	2	2	2		BR, E, ED, F
		90093-MG3-000	Parafuso, Flange Allen, 6 x 45		2	2	2	2	2		

C-19

Rabeta

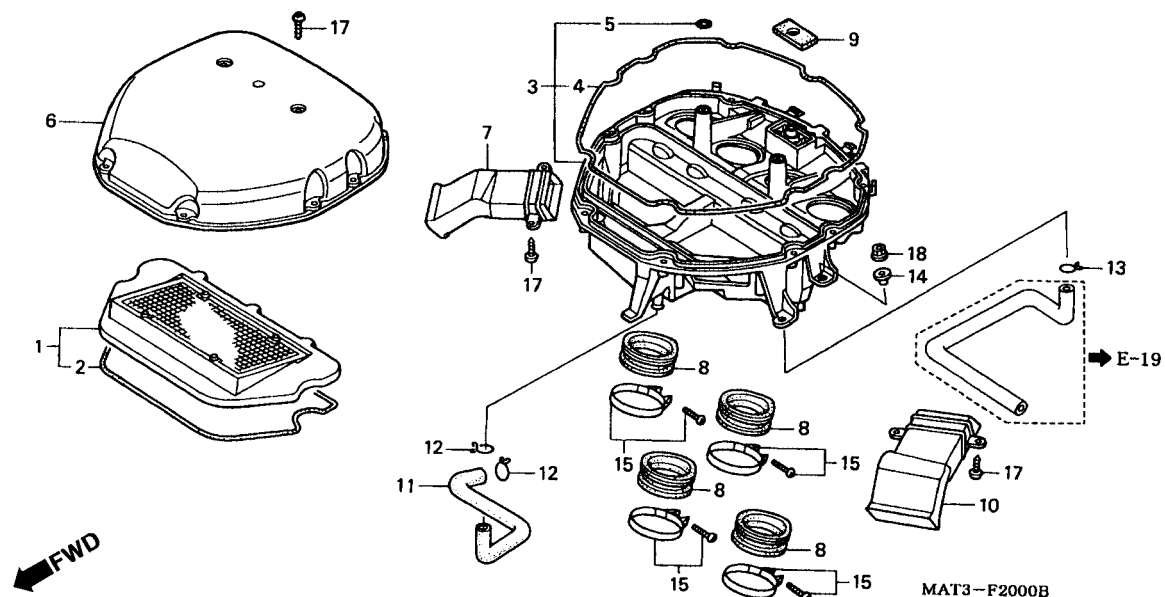


3

Item de serviço	T.M.O.	Ref. Nº	Nº da peça	Descrição	Qtd. CBR1100XX					Nº de série	Nota
					V	W	X	Y	1		
		10	90112-MAT-000	Parafuso, Phillips, 6 x 16	2	2	2	2	2
		11	90116-MAT-000	Parafuso, 8 x 47	2	2	2	2	2
		12	90117-MAT-000	Parafuso, 8 x 20	2	2	2	2	2
		13	90511-MAT-000	Arruela, Fixação, Rabeta	2	2	2	2	2
		14	90512-MAT-000	Bucha, 6 x 22	2	2	2	2	2
		15	90513-MAT-000	Bucha, 8 x 20	2	2	2	2	2
		16	90514-MAT-000	Arruela, Especial, 8 mm	4	4	4	4	4
		17	91456-KCR-000	Tampa, Parafuso	2	2	2	2	2
		18	17518-MAT-D00	Coxim, Lanterna Traseira	-	-	2	2	2

C-20

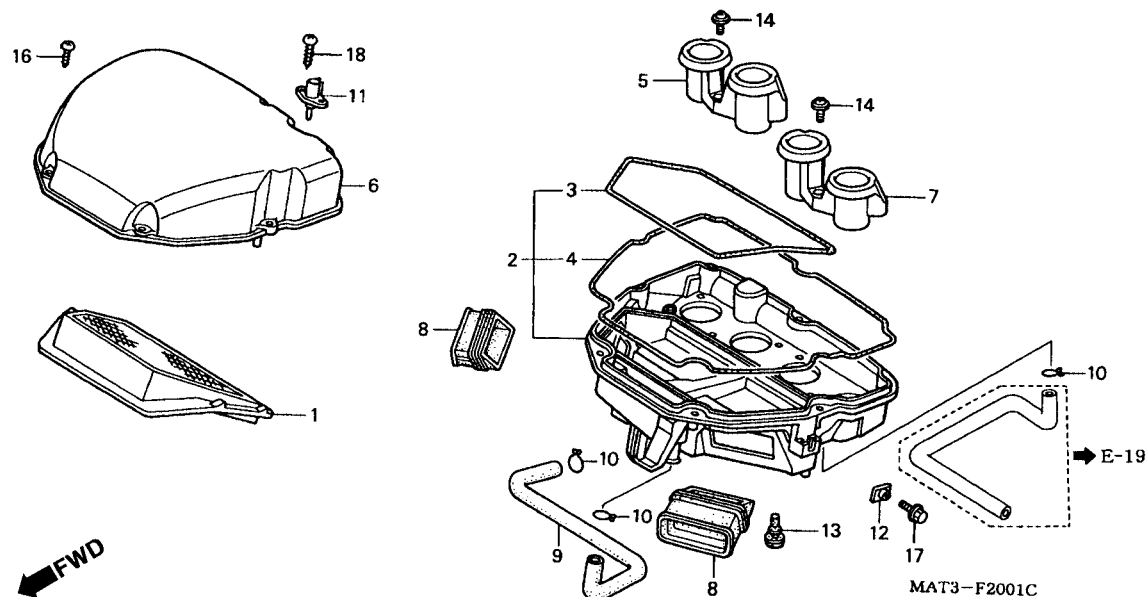
Filtro de Ar



Item de serviço	T.M.O.	Ref. Nº	Nº da peça	Descrição	Otd. CBR1100XX					Nº de série	Nota
					V	W	X	Y	1		
Elemento, Filtro Ar	0,3	1	17210-MAT-000	Elemento, Filtro Ar	1	1	-	-	-		
Carcaça Comp., Filtro Ar	1,4	2	17212-MAT-300	Vedador, Elemento	1	1	-	-	-		
Condutor Direito Interno Filtro Ar	1,2	3	17221-MAT-000	Carcaça Comp., Filtro Ar	1	1	-	-	-		BR, E, ED, F, G, ND, SD, U
(Um ou Todos)											AR, CM, SW, 2G
• Tubo, Conexão Filtro Ar			17221-MAT-660	Carcaça Comp., Filtro Ar	1	1	-	-	-		
(Adicionar 0,1 por Unidade)			4	17222-MAT-300	Anel A, Tampa Filtro Ar	1	1	-	-		
(Quando For efetuado o Serviço na Unidade ,			5	17223-MAT-300	Anel B, Tampa Filtro Ar	2	2	-	-		
Comp., o T.M.O será 1,4)			6	17231-MAT-000	Tampa, Filtro Ar	1	1	-	-		
• Condutor, Esquerdo Interno Filtro Ar			7	17251-MAT-000	Condutor, Direito Interno Filtro Ar	1	1	-	-		
			8	17253-MAT-300	Tubo, Conexão Filtro Ar	4	4	-	-		
			9	17254-MAT-000	Sub Filtro Ar	1	1	-	-		
			10	17351-MAT-000	Condutor, Esquerdo Interno Filtro Ar	1	1	-	-		
			11	17357-MAT-000	Tubo, Respiro	1	1	-	-		
			12	17365-MJ0-010	Presilha A, Tubo	2	2	-	-		
			13	17554-MB0-000	Presilha, Tubo Respiro	1	1	-	-		AR, CM, SW, 2G
			14	90522-170-700	Bucha, Fixação Alavanca	4	4	-	-		
			15	95018-68250	Presilha Conexão Filtro Ar Tubo (68)	4	4	-	-		
			17	93903-25480	Parafuso, Fixação, 5 x 20	15	15	-	-		
			18	94050-06070	Porca, Flange, 6 mm	4	4	-	-		

C-20.1

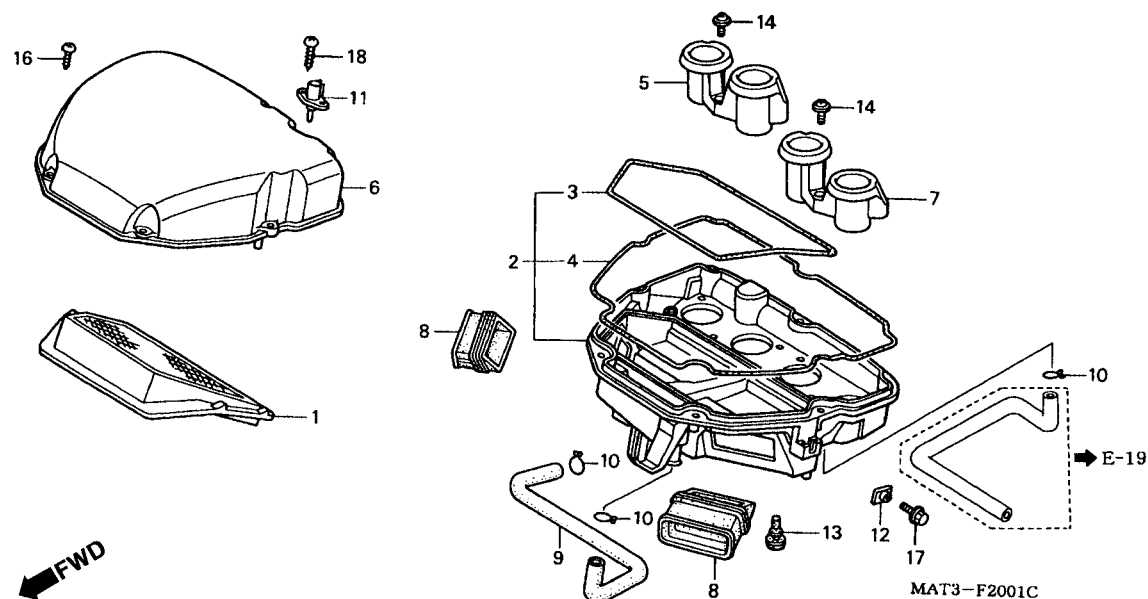
Filtro de Ar



Item de serviço	T.M.O.	Ref. Nº	Nº da peça	Descrição	Qtd. CBR1100XX V W X Y 1	Nº de série	Nota
Elemento, Filtro Ar0,3		1	17210-MAT-E00	Elemento, Filtro Ar	- - 1 1 -	BR, SW, 2G
• Tampa, Filtro Ar					- - - 1 -	~ XM200181	CM
Sensor Comp., Filtro Ar1,4					- - - 1 -	~ XM206885	E, ED, SD
Funil Direito, Ar0,4					- - - 1 -	~ XM200916	F
(Um ou Todos)					- - - 1 -	~ XM200301	U
• Funil, Esquerdo Ar			17210-MAT-E01	Elemento, Filtro Ar	- - - 1 -	XM200182 ~	CM
Junção, Condutor1,2					- - - 1 -	XM206886 ~	E, ED, SD
(Adicionar 0,1 por Unidade)					- - - 1 -	XM200917 ~	F
					- - - 1 -	XM200302 ~	U
					- - - 1 1
		2	17221-MAT-E00	Carcaça Comp., Filtro Ar	- - 1 -	BR, SW, 2G
					- - - 1 -	~ XM200181	CM
					- - - 1 -	~ XM206885	E, ED, SD
					- - - 1 -	~ XM200916	F
					- - - 1 -	~ XM200301	U
			17221-MAT-E01	Carcaça Comp., Filtro Ar	- - 1 -	XM200182 ~	CM
					- - - 1 -	XM206886 ~	E, ED, SD
					- - - 1 -	XM200917 ~	F
					- - - 1 -	XM200302 ~	U
					- - - 1 1

C-20.1

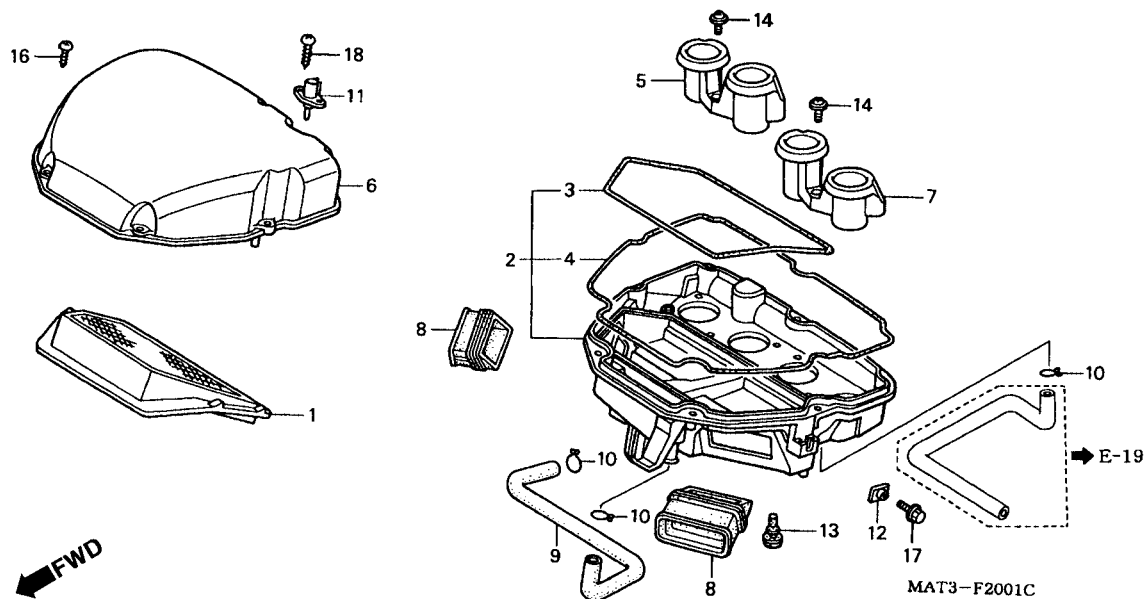
Filtro de Ar



Item de serviço	T.M.O.	Ref. Nº	Nº da peça	Descrição	Qtd. CBR1100XX					Nº de série	Nota
					V	W	X	Y	1		
		3	17223-MAT-E00	Anel B, Carcaça Filtro Ar	-	-	1	1	1		
		4	17224-MAT-E00	Anel B, Carcaça Filtro Ar	-	-	1	1	1		
		5	17225-MAT-E00	Funil, Direito Ar	-	-	1	1	1		
		6	17231-MAT-E00	Carcaça, Filtro Ar	-	-	1	-	-		BR, SW, 2G
					-	-	1	-	-	~ XM200181	CM
					-	-	1	-	-	~ XM206885	E, ED, SD
					-	-	1	-	-	~ XM200916	F
					-	-	1	-	-	~ XM200301	U
			17231-MAT-E01	Carcaça, Filtro Ar	-	-	1	-	-	XM200182	CM
					-	-	1	-	-	XM206886	E, ED, SD
					-	-	1	-	-	XM200917	F
					-	-	1	-	-	XM200302	U
					-	-	1	1	1		
		7	17235-MAT-E00	Funil, Esquerdo Ar	-	-	1	1	1		
		8	17251-MAT-E00	Junção, Condutor	-	-	2	2	2		
		9	17357-MAT-000	Tubo, Respiro	-	-	1	1	1		
		10	17554-MB0-000	Presilha, Tubo Respiro	-	-	3	3	3		
		11	37880-P05-A00	Sensor Comp., Temperatura Ar	-	-	1	1	1		
		12	61304-958-003	Porca, Especial, 6 x 7	-	-	2	2	2		
		13	81310-HA0-680	Pino, Borracha	-	-	2	2	2		

C-20.1

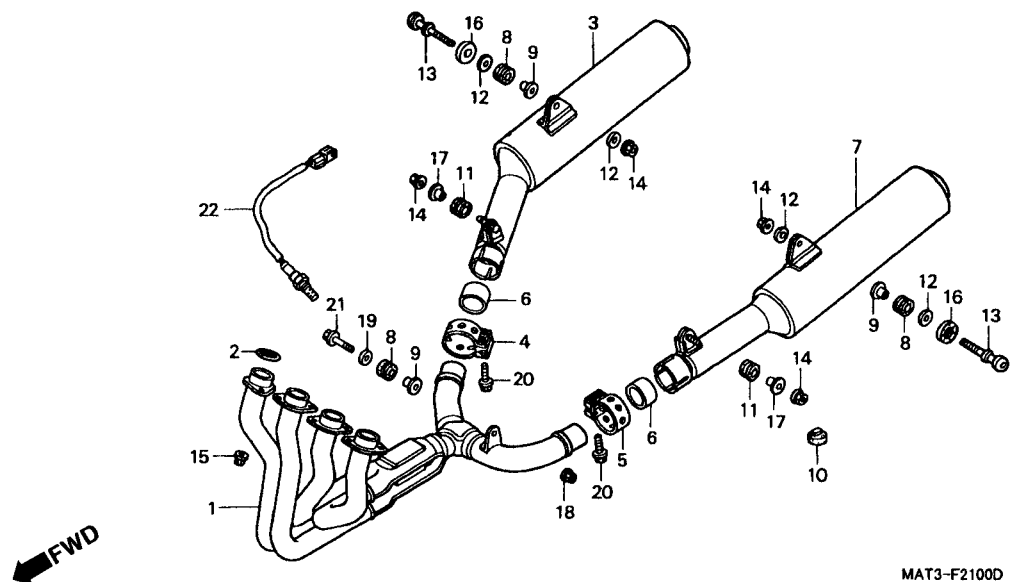
Filtro de Ar



Item de serviço	T.M.O.	Ref. Nº	Nº da peça	Descrição	Qtd. CBR1100XX					Nº de série	Nota
					V	W	X	Y	1		
		14	91508-MM5-000	Parafuso, Phillips, 5 mm	-	-	6	6	6
		16	93903-25480	Parafuso, Fixação, 5 x 20	-	-	7	7	7
		17	95701-06012-00	Parafuso, Flange, 6 x 12	-	-	2	2	2
		18	93911-25420	Parafuso, Fixação, 5 x 16	-	-	2	2	2

C-21

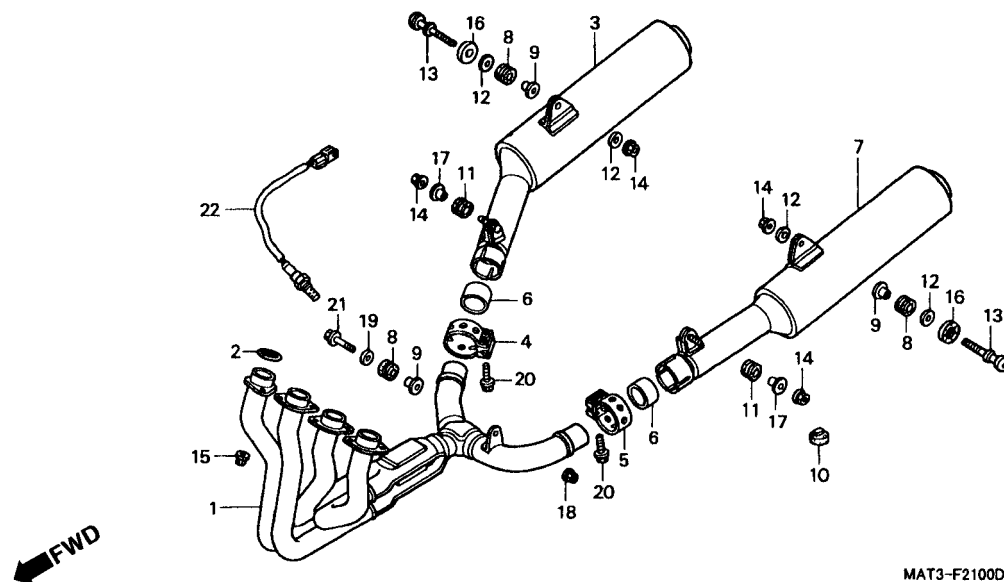
Escapamento



Item de serviço	T.M.O.	Ref. Nº	Nº da peça	Descrição	Qtd. CBR1100XX					Nº de série	Nota
					V	W	X	Y	1		
Tubo Comp., Escape.....1,0		1	18150-MAT-003	Tubo Comp., Escape.....	1	-	-	-	-		
• Junta, Tubo Escape (Uma ou Todas)			18150-MAT-771	Tubo Comp., Escape.....	-	1	-	-	-		
Escapamento Direito, Comp.,0,2 (Adicionar 0,1 por Unidade)			18150-MAT-A01	Tubo Comp., Escape.....	-	-	1	1	1		BR, CM, SD
• Escapamento Esquerdo, Comp.,0,5 Sensor, Oxigenio			18150-MAT-G21	Tubo Comp., Escape.....	-	-	1	1	-		E, ED, F, U SW, 2G E, E D, F, U
		2	18291-MW3-670	Junta, Tubo Escape.....	4	4	4	4	4		
		3	18310-MAT-003	Escapamento Direito, Comp.	1	1	-	-	-		AR, BR, CM, E, ED, F, G, ND, SD, SW, U
			18310-MAT-630	Escapamento Direito, Comp.	1	1	-	-	-		2G
			18310-MAT-A01	Escapamento Direito, Comp.	-	-	1	1	1		BR, SD E, ED, F, U
			18310-MAT-G21	Escapamento Direito, Comp.	-	-	1	1	-		SW, 2G
			18310-MAT-L01	Escapamento Direito, Comp.	-	-	1	1	1		CM
			18310-MAT-D51	Escapamento Direito, Comp.	-	-	-	-	1		E, ED, F, U
		4	18371-MAT-000	Presilha, Direita Escapamento	1	1	1	1	1		
		5	18372-MAT-000	Presilha, Esquerda Escapamento	1	1	1	1	1		
		6	18391-ML0-003	Guarnição, Escapamento	2	2	2	2	2		

C-21

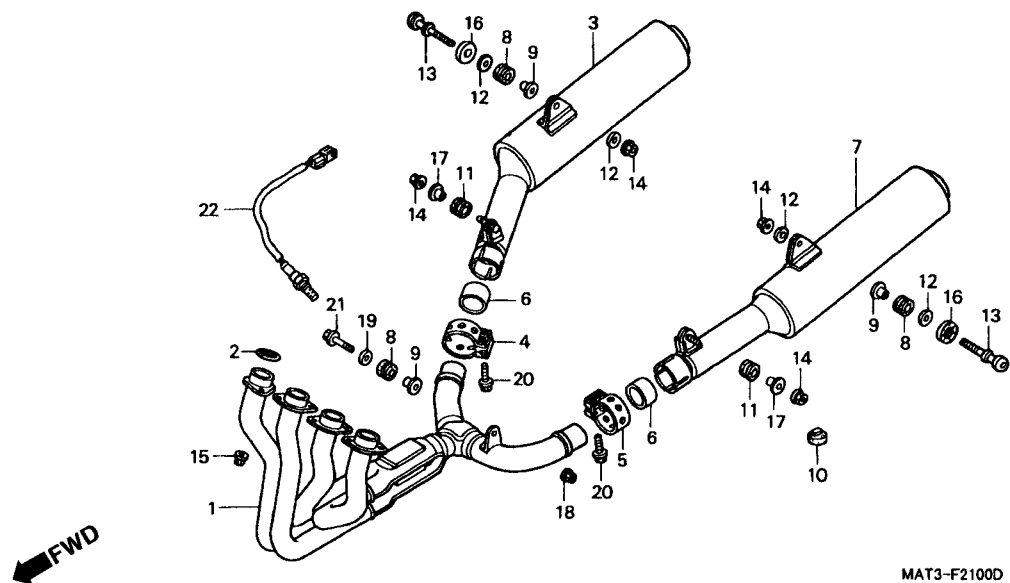
Escapamento



3

Item de serviço	T.M.O.	Ref. Nº	Nº da peça	Descrição	Qtid. CBR1100XX V W X Y 1					Nº de série	Nota
		7	18410-MAT-003	Escapamento Esquerdo, Comp.	1	1	-	-	-	AR, BR, CM, E, ED, F, G, ND, SD, SW, U
			18410-MAT-630	Escapamento Esquerdo, Comp.	1	1	-	-	-	2G
			18410-MAT-A01	Escapamento Esquerdo, Comp.	-	-	1	1	1	BR, SD
					-	-	1	1	-	E, ED, F, U
			18410-MAT-G21	Escapamento Esquerdo, Comp.	-	-	1	1	-	SW, 2G
			18410-MAT-L01	Escapamento Esquerdo, Comp.	-	-	1	1	1	CM
			18410-MAT-D51	Escapamento Esquerdo, Comp.	-	-	-	-	1	E, ED, F, U
		8	18421-MA6-000	Coxim, Fixação Escapamento.....	3	3	3	3	3	
		9	18422-MA6-000	Bucha, Fixação Escapamento.....	3	3	3	3	3	
		10	50524-MG9-000	Borracha, Limitadora	1	1	1	1	1	
		11	80103-MG2-000	Coxim.....	2	2	2	2	2	
		12	90101-MLO-720	Arruela, 8 mm	2	2	4	4	4	
		13	90116-MAT-000	Parafuso, 8 x 47.....	2	2	2	2	2	
		14	90301-SAO-000	Porca, Flange, 8 mm	4	4	4	4	4	
		15	90304-MM5-000	Porca, Flange, 7 mm	8	8	8	8	8	
		16	90514-MAT-000	Arruela Especial, 8 mm	2	2	2	2	2	
		17	90551-MG7-000	Bucha, 8, 8 x 11.....	2	2	2	2	2	
		18	90301-SAO-000	Porca, Flange, 8 mm	1	-	-	-	-	
			94050-08070	Porca, Flange, 8 mm	-	1	1	1	1	

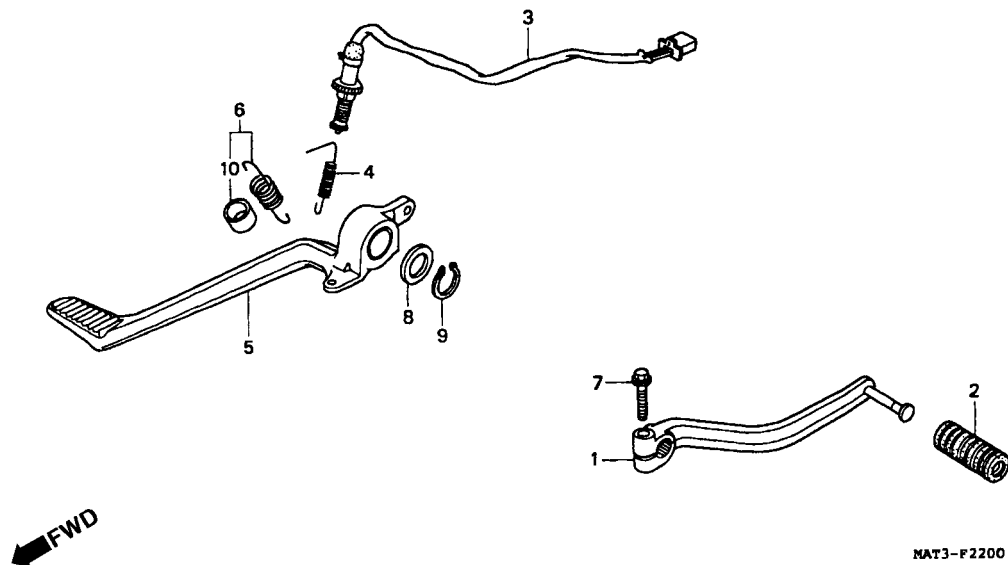
C-21 Escapamento



Item de serviço	T.M.O.	Ref. Nº	Nº da peça	Descrição	Qtd. CBR1100XX					Nº de série	Nota
					V	W	X	Y	1		
		19	94103-08700	Arruela, Lisa, 8 mm.....	1	1	1	1	1
		20	95701-08035-00	Parafuso, Flange, 8 x 35.....	4	4	4	4	4
		21	96400-08045-07	Parafuso, Flange, 8 x 45.....	1	1	1	1	1
		22	36531-MAT-G21	Sensor Oxigênio	-	-	1	1	-	SW, 2G
					-	-	-	1	-	E, ED, F

C-22

Pedal Freio • Pedal Câmbio

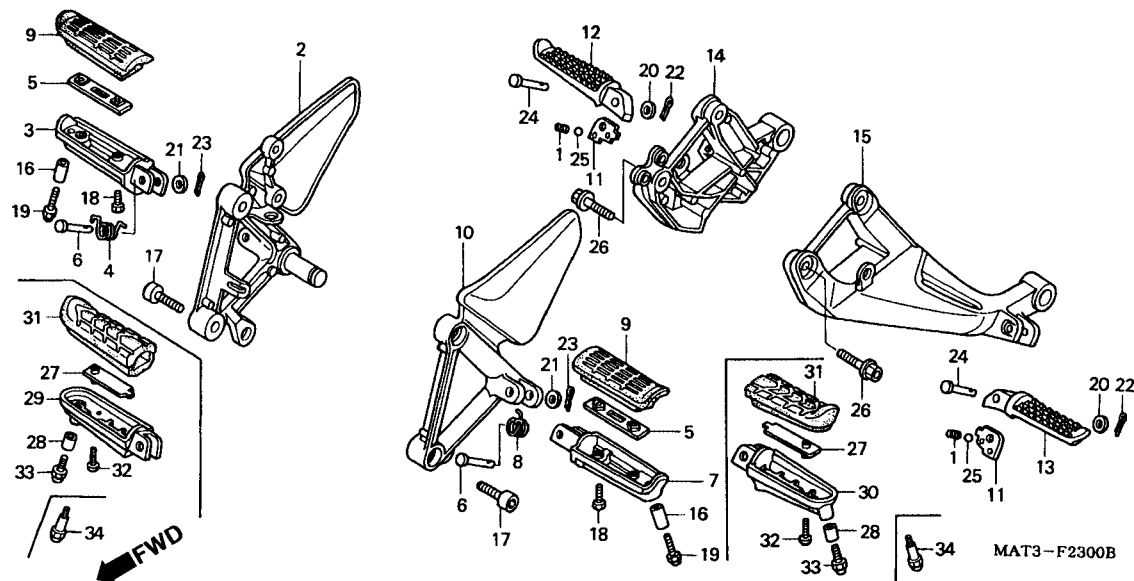


3

Item de serviço	T.M.O.	Ref. Nº	Nº da peça	Descrição	Qt. CBR1100XX					Nº de série	Nota
					V	W	X	Y	1		
Pedal Câmbio Comp	0,1	1	24701-MAT-000	Pedal, Câmbio Comp	1	1	1	1	1
Interruptor, Freio Traseiro	0,3	2	24781-KR3-770	Borracha, Pedal Câmbio	1	1	1	1	1
Pedal, Freio	0,2	3	35350-MW0-600	Interruptor, Freio Traseiro	1	1	1	1	1
		4	35357-KY2-700	Mola, Interruptor Freio	1	1	1	1	1
		5	46500-MAT-000	Pedal, Freio	1	1	1	1	1
		6	46513-MAT-000	Mola, Pedal Freio	1	1	-	-	-
			46513-MAT-D00	Mola, Pedal Freio	-	-	1	1	1
		7	90051-MN8-870	Parafuso, Flange, 6 x 20	1	1	1	1	1
		8	90557-230-000	Arruela, 15, 2 x 25	1	1	1	1	1
		9	94511-15000	Anel Elástico, Externo, 15 mm	1	1	1	1	1
		10	95003-43001-20	Tubo, Vinil, 13 x 15 x 10 (95003-43001-10M)	1	1	1	1	1

C-23

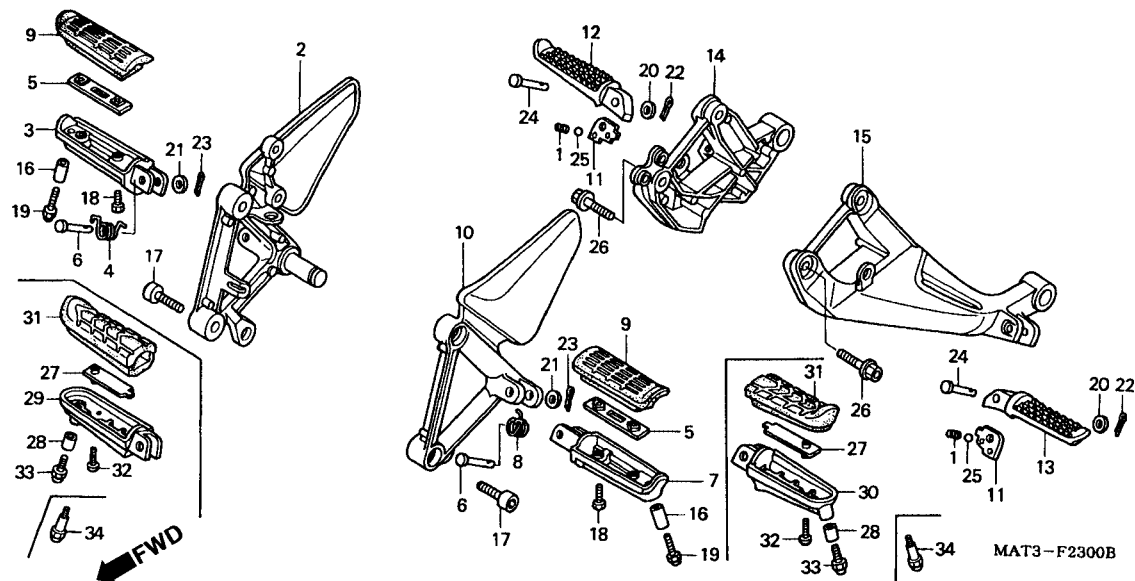
Pedal Apoio



Item de serviço	T.M.O.	Ref. Nº	Nº da peça	Descrição	Otd. CBR1100XX					Nº de série	Nota
					V	W	X	Y	1		
Suporte Pedal Apoio, Direito0,3		1	28333-300-000	Mola, Limitadora Pedal	2	2	2	2	2		
• Suporte Pedal Apoio, Traseiro Direito (Adicionar 0,2 por Unidade)		2	50600-MAT-000	Suporte, Pedal Apoio Direito	1	1	1	-	-		BR, E, ED, F, G, ND, SD, SW, U, 2G
• Suporte Pedal Apoio, Traseiro Esquerdo					1	1	1	1	-		CM
Pedal, Apoio Direito.....0,1 (Inclui Peça Relativa)					-	-	-	1	-	~ YM300064	BR
• Pedal, Apoio Esquerdo (Inclui Peça Relativa)					-	-	-	1	-	~ YM304722	E, ED, \$D
• Pedal, Apoio Traseiro Direito					-	-	-	1	-	~ YM300785	F
• Pedal, Apoio Traseiro Esquerdo					-	-	-	1	-	~ YM301503	SW, 2G
Suporte Pedal Apoio, Esquerdo0,2					-	-	-	1	-	~ YM300217	U
			50600-MAT-010	Suporte, Pedal Apoio Direito	-	-	-	1	-	YM300065	BR
					-	-	-	1	-	YM304723	E, ED, SD
					-	-	1	-	-	YM300786	F
					-	-	-	1	-	YM301504	SW, 2G
					-	-	-	-	1	YM300218	U
		3	50612-MM5-000	Pedal, Apoio Direito.....	1	1	-	-	-		
		4	50617-445-840	Mola Retorno, Pedal Direito.....	1	1	1	1	1		
		5	50619-MM5-000	Placa, Fixação Pedal	2	2	-	-	-		
		6	50639-ML0-010	Pino, Articulação Pedal	2	2	2	2	2		
		7	50642-MM5-000	Pedal, Apoio Esquerdo.....	1	1	-	-	-		
		8	50644-445-840	Mola Retorno, Pedal Esquerdo.....	1	1	1	1	1		

C-23

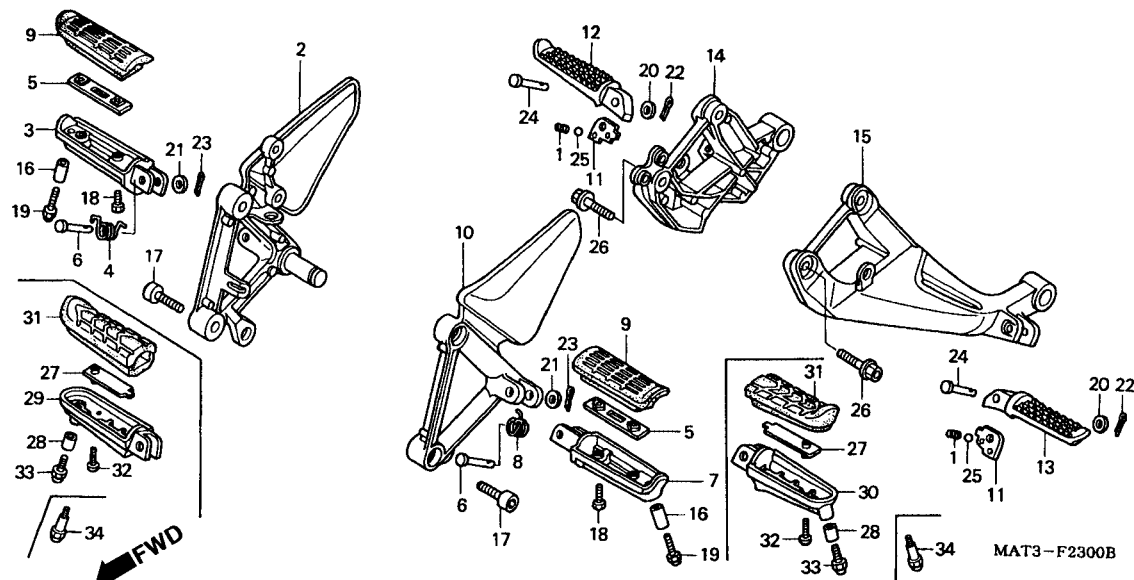
Pedal Apoio



3

Item de serviço	T.M.O.	Ref. Nº	Nº da peça	Descrição	Qt. CBR1100XX V W X Y 1					Nº de série	Nota
		9	50661-MV9-000	Borracha, Pedal.....	2	2	-	-	-		
		10	50700-MAT-000	Suporte, Pedal Apoio Esquerdo	1	1	1	-	-		AR, BR, E, ED, F, G, ND, SD, SW, U, 2G
					1	1	1	1	-		CM
					-	-	-	1	-	~ YM300064	BR
					-	-	-	1	-	~ YM304722	E, ED, SD
					-	-	-	1	-	~ YM300785	F
					-	-	-	1	-	~ YM301503	SW, 2G
					-	-	-	1	-	~ YM300217	U
			50700-MAT-010	Suporte, Pedal Apoio Esquerdo	-	-	-	1	-	~ YM300065	BR
					-	-	1	-	-	YM304723 ~	E, ED, SD
					-	-	1	-	-	YM300786 ~	F
					-	-	1	-	-	YM301504 ~	SW, 2G
					-	-	1	-	-	YM300218 ~	U
					-	-	-	-	1		
		11	50718-KT7-761	Placa, Pedal Apoio	2	2	2	2	2		
		12	50720-KT7-760	Pedal, Apoio Traseiro Direito.....	1	1	1	1	-		AR, BR, CM, E, ED, G, ND, SD, SW, U, 2G
					1	1	1	-	-		F
					-	-	1	-	-	~ YM300633	F
			50720-KT7-761	Pedal, Apoio Traseiro Direito.....	-	-	-	1	-	YM300634 ~	F
					-	-	-	-	1		

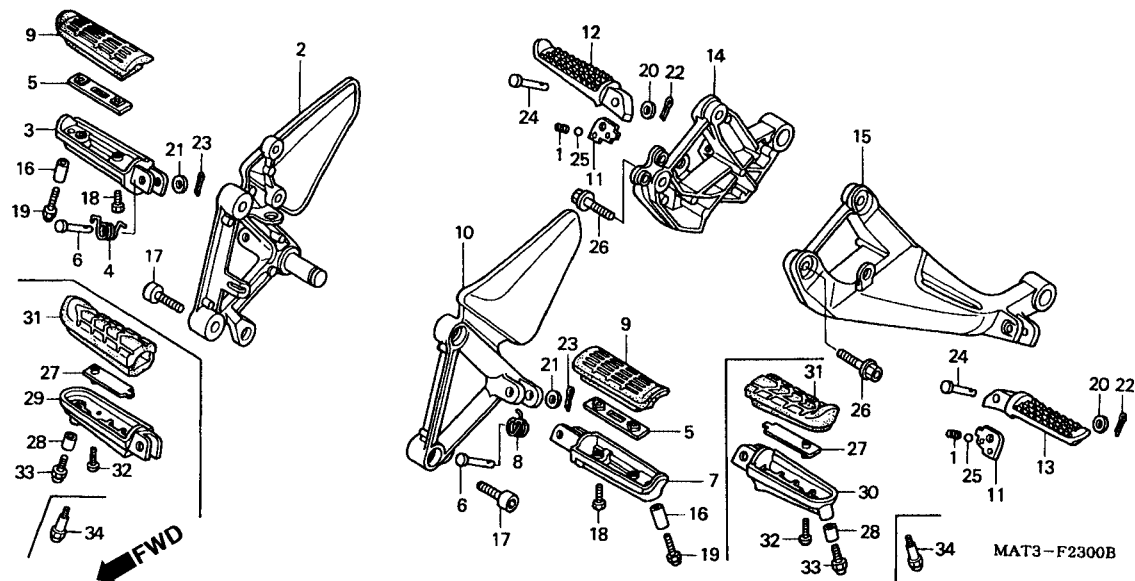
C-23 Pedal Apoio



Item de serviço	T.M.O.	Ref. Nº	Nº da peça	Descrição	Otd. CBR1100XX					Nº de série	Nota
					V	W	X	Y	1		
		13	50730-KT7-760	Pedal Apoio, Traseiro Esquerdo.....	1	1	1	1	-		AR, BR, CM, E, ED, G, ND, SD, SW, U, 2G
					1	1	1	-	-		F
			50730-KT7-761	Pedal Apoio, Traseiro Esquerdo.....	-	-	-	1	-	~ YM300633	F
					-	-	-	-	1		F
					-	-	-	-	1		
		14	50750-MAT-000	Suporte, Pedal Apoio Traseiro Direito	1	1	1	1	-		.AR, BR, CM, G, ND, U
					1	1	1	-	-		E, ED, F, SD, SW, 2G
					-	-	-	1	-	~ YM304722	E, ED, SD
					-	-	-	1	-	~ YM300785	F
					-	-	-	1	-	~ YM301490	SW, 2G
			50750-MAT-010	Suporte, Pedal Apoio Traseiro Direito	-	-	-	1	-	YM304723	E, ED, SD
					-	-	-	1	-	YM300786	F
					-	-	-	1	-	YM301491	SW, 2G
					-	-	-	-	1		
					1	1	1	1	-		AR, BR, CM, G, ND, U
		15	50760-MAT-000	Suporte, Pedal Apoio Traseiro Esquerdo.....	1	1	1	-	-		E, ED, F, SD, SW, 2G
					-	-	-	1	-	~ YM404722	E, ED, SD
					-	-	-	1	-	~ YM300785	F
					-	-	-	1	-	~ YM301490	SW, 2G
					-	-	-	-	1		

C-23

Pedal Apoio

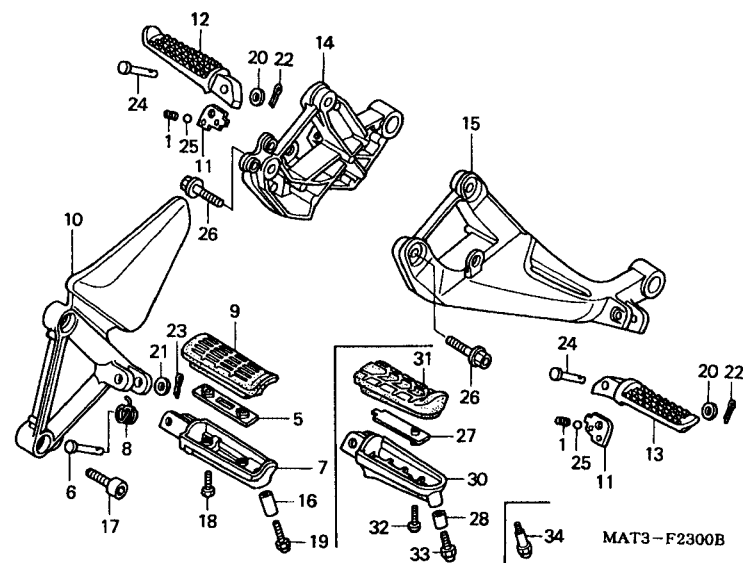
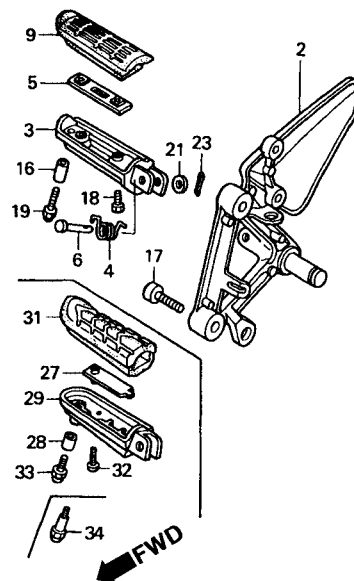


3

Item de serviço	T.M.O.	Ref. Nº	Nº da peça	Descrição	Qt. CBR1100XX V W X Y 1					Nº de série	Nota
		(15)	50760-MAT-010	Suporte, Pedal Apoio Traseiro Esquerdo	-	-	-	1	-	YM304723 ~	E, ED, SD
					-	-	-	1	-	YM300786 ~	F
					-	-	-	1	-	YM301491 ~	SW, 2G
					-	-	-	-	1		
		16	51486-KV3-680	Bucha, Inferior, Pedal	2	2	-	-	-		
		17	90102-MN8-700	Parafuso, Allen, 8 x 25	4	4	-	-	-		
			90105-MBW-000	Parafuso, Allen, 8 x 25	-	-	4	4	4		
		18	90115-MV9-000	Parafuso, Fixação Borracha Pedal	4	4	-	-	-		
		19	92501-08038-0A	Capa Parafuso, 8 x 38	2	2	-	-	-		
		20	94101-06000	Arruela, Lisa, 6 mm	2	2	2	2	2		
		21	94102-08000	Arruela, Lisa, 8 mm	2	2	2	2	2		
		22	94201-16120	Cupilha, 1, 6 x 12	2	2	2	2	2		
		23	94201-20150	Cupilha, 2, 0 x 15	2	2	2	2	2		
		24	95015-83000	Pino C, Pedal	2	2	2	2	2		
		25	96211-08000	Esferas, Aço, #8 (1/4)	2	2	2	2	2		
		26	96400-08030-00	Parafuso, Flange, 8 x 30	4	4	4	4	4		
		27	50609-MBW-000	Placa Fixação, Pedal	-	-	2	2	2		
		28	50618-MAT-000	Bucha, Pedal	-	-	2	2	-		
		29	50635-MBW-000	Pedal, Apoio Direito	-	-	1	1	1		
		30	50645-MBW-000	Pedal, Apoio Esquerdo	-	-	1	1	1		

C-23

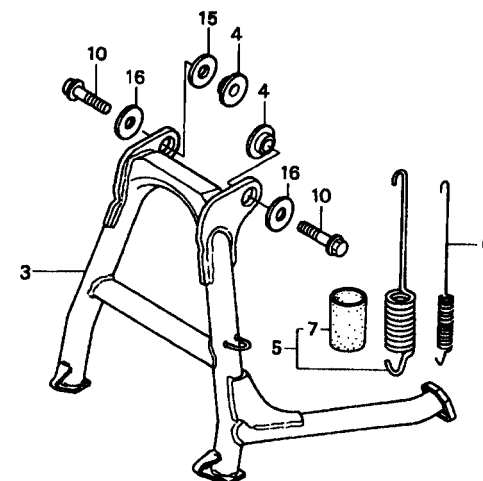
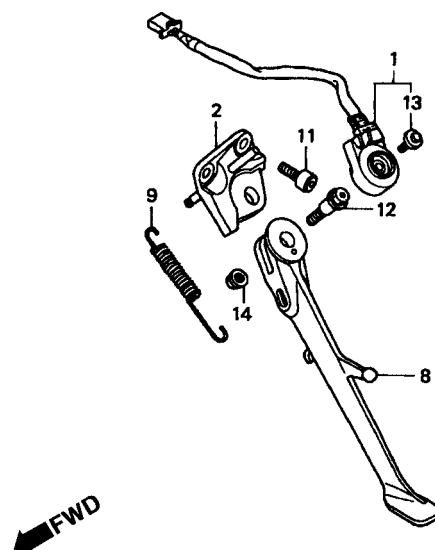
Pedal Apoio



Item de serviço	T.M.O.	Ref. Nº	Nº da peça	Descrição	Qtd. CBR1100XX					Nº de série	Nota
					V	W	X	Y	1		
		31	50661-MBW-000	Borracha, Pedal Apoio	-	-	2	2	2
		32	90118-MBW-000	Parafuso, Especial, 5 x 14	-	-	2	2	2
		33	92501-06045-0A	Capa, Parafuso, 6 x 45	-	-	2	2	-
		34	90176-MAT-D50	Capa, Parafuso, Especial, 6 mm	-	-	-	-	2

C-24

Cavalete Lateral

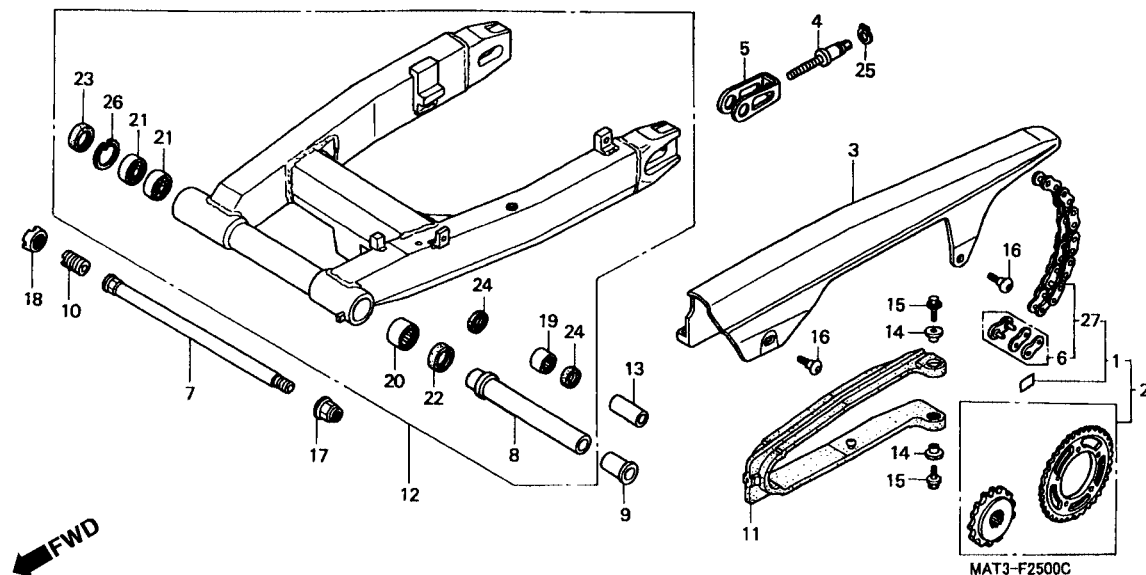


MAT3-F2400A

Item de serviço	T.M.O.	Ref. Nº	Nº da peça	Descrição	Qtid. CBR1100XX					Nº de série	Nota
					V	W	X	Y	1		
Interruptor, Cavalete Lateral.....0,4		1	35700-198-305	Interruptor, Cavalete Lateral.....	1	1	-	-	-		
• Cavalete, Central			35700-MAT-305	Interruptor, Cavalete Lateral.....	-	-	1	1	1		
Suporte, Cavalete Lateral.....0,2		2	50150-MAT-000	Suporte, Cavalete Lateral.....	1	1	1	1	1		
• Mola, Cavalete Lateral		3	50500-MAT-000	Cavalete, Central.....	1	1	1	1	1		AR, BR, CM, G, ND, SD
• Pedal, Lateral					1	1	1	1	-		E, ED, F, U
Mola, Pedal Lateral.....0,1					1	1	-	-	-		SW, 2G
			50500-MAT-G20	Cavalete, Central.....	-	-	1	1	-		SW, 2G
					-	-	-	1	-		E, ED, F, U
		4	50503-MA1-000	Bucha, Cavalete, Central.....	2	2	2	2	2		
		5	50520-MAT-000	Mola, Cavalete, Central.....	1	1	1	1	1		
		6	50523-MAT-000	Sub Mola, Cavalete, Central.....	1	1	1	1	1		
		7	50524-MZ7-000	Borracha Mola, Cavalete, Central.....	1	1	1	1	1		
		8	50530-MAT-000	Cavalete Lateral.....	1	1	-	-	-		
			50530-MAT-D00	Cavalete Lateral.....	-	-	1	1	1		
		9	50540-MAT-000	Mola, Cavalete Lateral.....	1	1	1	1	1		
		10	90105-KBG-000	Parafuso, Flange, 10 x 40.....	2	2	2	2	2		
		11	90106-MAT-000	Parafuso, Allen, 10 x 26.....	2	2	2	2	2		
		12	90108-MK6-670	Parafuso, Cavalete Lateral.....	1	1	1	1	1		
		13	90147-MK6-671	Parafuso, Especial, 6 x 16.....	1	1	1	1	1		
		14	90203-MF9-710	Porca, Cavalete Lateral.....	1	1	1	1	1		
		15	90551-SE0-000	Arruela, Pressão, 24 x 18.....	1	1	1	1	1		
		16	94103-10700	Arruela, Lisa, 10 mm.....	2	2	2	2	2		

C-25

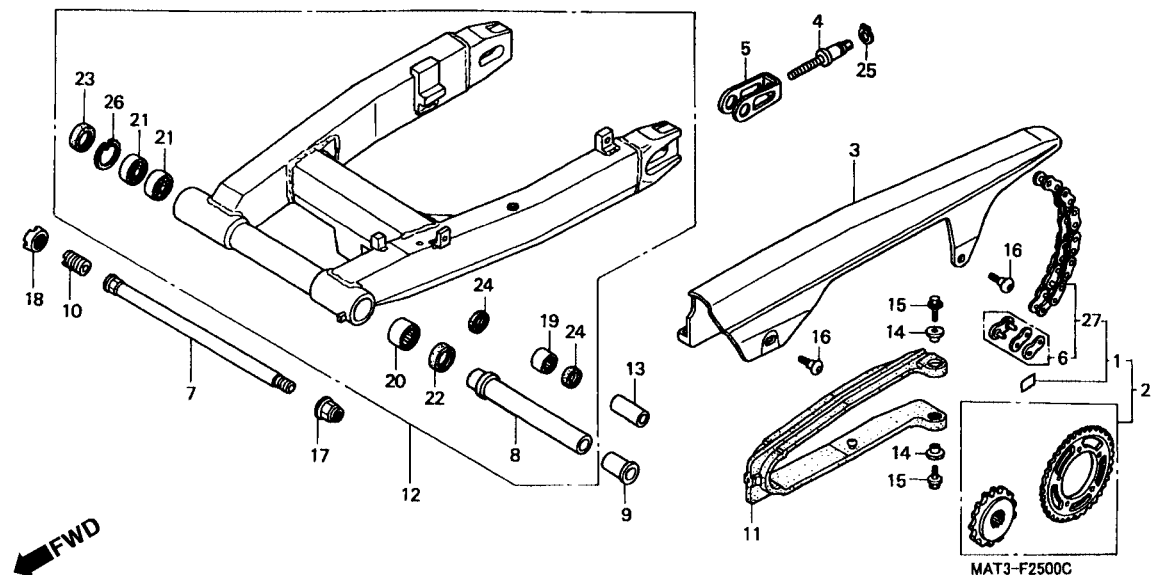
Garfo Traseiro



Item de serviço	T.M.O.	Ref. Nº	Nº da peça	Descrição	Otd. CBR1100XX					Nº de série	Nota
					V	W	X	Y	1		
Corrente, Transmissão0,5		1	06405-MAT-003	Corrente, Transmissão (DAIDO) (102L-120L)	1	-	-	-	-		
Corrente, Transmissão, Jogo1,4			06405-MAT-005	Corrente, Transmissão (RK EXCEL) (102L-120L)	1	-	-	-	-		
Tampa , Corrente, Transmissão0,1		2	06406-MAT-000	Corrente, Transmissão (102L-120L)	1	-	-	-	-		AR, E, ED, F, G, ND, SW, U, 2G
Deslizador, Corrente.....0,6											CM
Garfo, Traseiro.....1,1					1	1	-	-	-		AR, BR, E, ED, F, ND, SD, SW, U, ZG
Rolamento, Agulhas1,3			06406-MAT-010	Corrente, Transmissão	-	1	-	-	-		CM
(Lateral Garfo 0,7)											BR, SD, SW, U, 2G
• Rolamento, Radial Esferas, 20 x 37 x 9			06406-MAT-A00	Corrente, Transmissão (50-120L)	-	-	1	1	-		E, ED, F
(Um ou Todos)			06406-MAT-E00	Corrente, Transmissão (50-120L)	-	-	1	1	-		
					-	-	1	1	1		
		3	40510-KY6-000	Tampa , Corrente, Transmissão	1	1	1	1	1		
		4	40542-KV3-700	Parafuso, Ajuste Corrente.....	2	2	2	2	2		
		5	40543-MAS-000	Ajustador , Corrente	2	2	2	2	2		
		6	40545-MAT-003	Junção, Corrente, Transmissão (DAIDO).....	1	1	1	1	1		
			40545-MZ2-306	Junção, Corrente, Transmissão (RK EXCEL)	1	1	1	1	1		
		7	52101-MW0-000	Parafuso, Garfo Traseiro.....	1	1	1	1	1		
		8	52102-MW0-000	Bucha, Garfo Traseiro	1	1	-	-	-		
			52102-MAT-E00	Bucha, Garfo Traseiro	-	-	1	1	1		
		9	52106-MR7-000	Bucha B, Garfo Traseiro	1	1	1	1	1		
		10	52109-MR8-000	Parafuso, Ajuste.....	1	1	-	-	-		
			52109-MAT-E00	Parafuso, Ajuste.....	-	-	1	1	1		

C-25

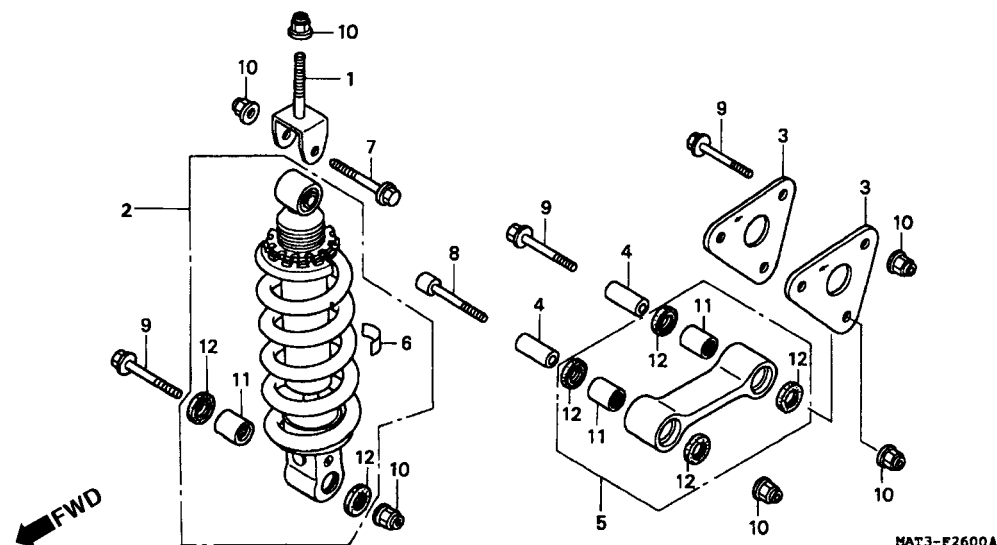
Garfo Traseiro



Item de serviço	T.M.O.	Ref. Nº	Nº da peça	Descrição	Qtд. CBR1100XX					Nº de série	Nota
					V	W	X	Y	1		
		11	52170-MAT-000	Deslizador, Corrente.....	1	1	1	1	1		
		12	52200-MAT-000	Garfo Traseiro, Comp.....	1	1	-	-	-		
			52200-MAT-E00	Garfo Traseiro, Comp.....	-	-	1	1	1		
		13	52463-KV3-000	Bucha, Garfo Traseiro.....	1	1	-	-	-		
			52463-MAL-G00	Bucha, Garfo Traseiro.....	-	-	1	1	1		
		14	81312-GJ5-000	Bucha.....	2	2	2	2	2		
		15	90105-MY9-000	Parafuso, Flange, 6 x 18.....	2	2	2	2	2		
		16	90106-KY2-701	Parafuso, Phillips, 6 x 11.....	2	2	2	2	2		
		17	90305-MB4-003	Porca, U, 18 mm.....	1	1	1	1	1		
		18	90355-469-000	Porca Trava, Garfo Traseiro.....	1	1	1	1	1		
		19	91071-KV3-005	Rolamento, Agulhas (KOYO).....	1	1	1	1	1		
		20	91071-MR7-003	Rolamento, Agulhas.....	1	1	1	1	1		
		21	91072-MR7-003	Rolamento, Radial Esferas, 20 x 37 x 9,.....	2	2	2	2	2		
		22	91202-MR7-003	Vedador, Pó, 28 x 37 x 4.....	1	1	1	1	1		
		23	91214-MR7-003	Vedador, Pó, 26 x 37 x 5.....	1	1	1	1	1		
		24	91262-KV3-831	Vedador, Pó, 17 x 24 x 5 (ARAI).....	2	2	2	2	2		
		25	94511-10000	Anel, Elástico Externo, 10 mm.....	2	2	2	2	2		
		26	94520-37000	Anel, Elástico Interno, 37 mm.....	1	1	1	1	1		
		27	06405-MAT-P00	Corrente Transmissão (DAIDO) (DID50 112-120L).....	-	1	1	1	1		
			06405-MAT-P10	Corrente Transmissão (RK EXCEL) (RK50 112-120L).....	-	1	1	1	1		

C-26

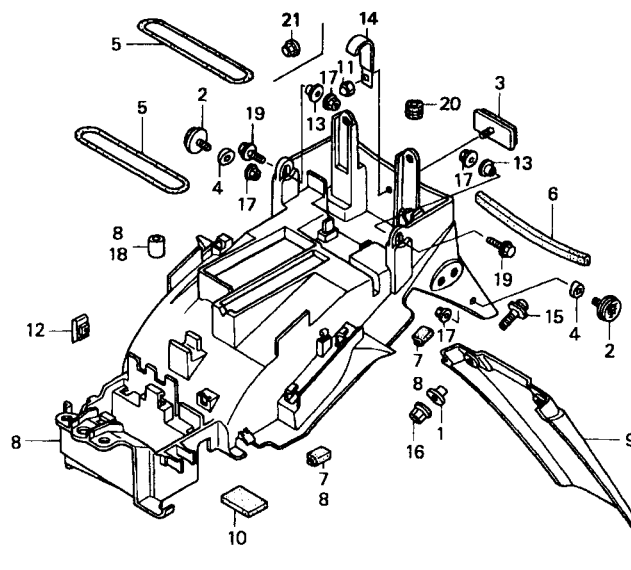
Amortecedor Traseiro



Item de serviço	T.M.O.	Ref. Nº	Nº da peça	Descrição	Otd. CBR1100XX					Nº de série	Nota
					V	W	X	Y	1		
Suporte, Amortecedor Traseiro	0,7	1	50233-MZ7-000	Suporte, Amortecedor Traseiro	1	1	1	1	1		
Amortecedor, Traseiro	0,6	2	52400-MAT-003	Amortecedor, Traseiro	1	1	-	-	-		AR, BR, CM E, ED, G, ND, SD, SW, U, EG
Placa, Fixação Amortecedor Traseiro	0,2				1	-	-	-	-		F
• Bucha , Haste Amortecedor			52400-MAT-621	Amortecedor, Traseiro	-	-	1	-	-		F
• Haste Conexão, Amortecedor Traseiro			52400-MAT-E01	Amortecedor, Traseiro	-	-	1	1	1		BR, CM, E, ED, SD, SW, U, 2G
Rolamento, Agulhas	0,4										F
(Adicionar 0,1 por Unidade)											
			52400-MAT-F01	Amortecedor, Traseiro	-	-	1	1	1		
		3	52461-MAT-000	Placa Conexão, Amortecedor Traseiro	2	2	-	-	-		
			52461-MAT-E00	Placa Conexão, Amortecedor Traseiro	2	2	2	-	-		
		4	52463-KV3-000	Bucha, Haste Amortecedor	2	2	2	2	-		
		5	52475-MAT-000	Haste Conexão, Amortecedor Traseiro	1	1	1	1	1		
		6	87516-KV6-610	Etiqueta Precaução, Amortecedor Traseiro	1	1	1	1	1		AR, BR, CM, E, ED, G, ND, SD, SW, U, G CM, F
			87516-KV6-631	Etiqueta Precaução, Amortecedor Traseiro (Francês)	1	1	1	1	1		
		7	90101-KBH-003	Parafuso, Flange, 10 x 65	1	1	1	1	1		
		8	90110-KV3-700	Parafuso, Allen, 10 x 66	-	-	-	1	1		
			90110-KY6-000	Parafuso, Allen, 10 x 66	-	-	-	1	1		
		9	90151-KF0-000	Parafuso, Flange, 10 x 69	3	3	3	3	3		
		10	90304-GE8-003	Porca, U, 10 mm	6	6	6	6	6		
		11	91071-KV3-005	Rolamento, Agulhas (KOYO)	3	3	3	3	3		
		12	91262-KV3-831	Vedador Po, 17 x 24 x 5 (ARAI)	6	6	6	6	6		

C-27

Pára-Lama Traseiro

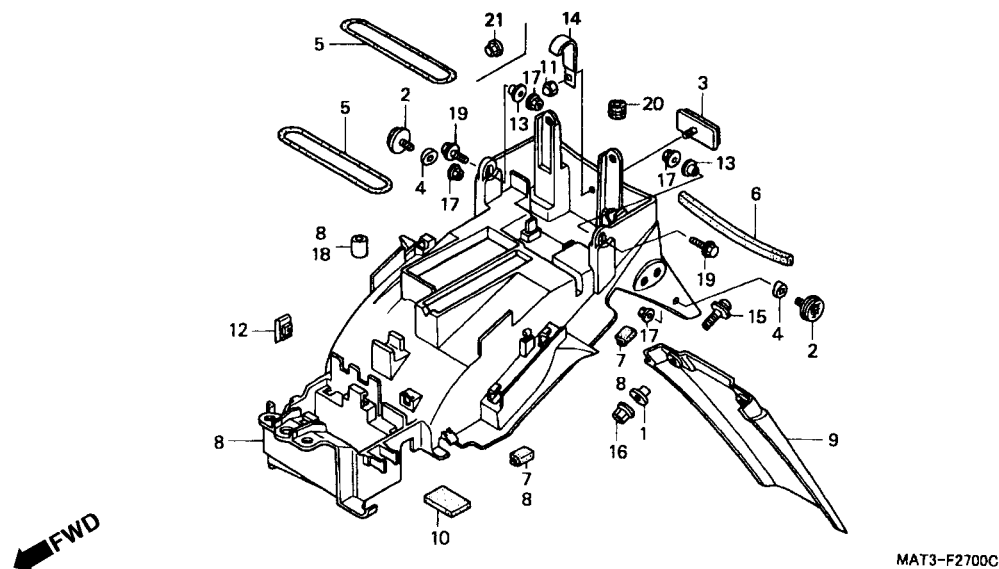


3

Item de serviço	T.M.O.	Ref. Nº	Nº da peça	Descrição	Qt. CBR1100XX V W X Y 1					Nº de série	Nota
Pára-Lama Traseiro	1,1	1	33712-GC6-000	Bucha Lanterna Traseira	2	2	2	2	-	AR, G, ND, SD, GW
Para-Barro Traseiro	0,1				2	2	-	-	-	2G
		2	33741-HB9-641	Refletor, Traseiro	2	2	2	2	2	CM
		3	33741-MS6-921	Refletor	1	1	1	1	1
		4	33748-MT4-750	Espaçador Refletor Traseiro	2	2	2	2	2	CM
		5	50290-MZ7-000	Presilha Trava-U	1	1	2	2	2
		6	64121-MAT-300	Coxim, Inferior	1	1	-	-	-
		7	64121-MY9-000	Coxim, Protetor	6	6	-	-	-
		8	80100-MAT-600	Pára-Lama Traseiro	1	1	-	-	-	BR, E, ED, F, U
			80100-MAT-610	Pára-Lama Traseiro	1	1	-	-	-	AR, G, ND, SD, SW, 2G
			80100-MAT-670	Pára-Lama Traseiro	1	1	-	-	-	CM
			80100-MAT-A00	Pára-Lama Traseiro	-	-	1	1	1	CM
			80100-MAT-D00	Pára-Lama Traseiro	-	-	1	1	1	BR, E, ED, F, U, 2G
			80100-MAT-G10	Pára-Lama Traseiro	-	-	1	1	-	SD, SW
			80100-MAT-A20	Pára-Lama Traseiro	-	-	-	-	1	CM
			80100-MAT-D50	Pára-Lama Traseiro	-	-	-	1	-	BR, E, ED, F, U
		9	80121-MW0-610	Pára-Barro Traseiro	1	1	1	1	-	AR, G, ND, SD, SW
					1	1	-	-	-	2G
		10	83705-MT3-300	Bucha, Tampa Lateral	1	1	1	1	1
		11	90167-SA0-980	Porca, Flange, 5 mm	1	1	-	-	-

C-27

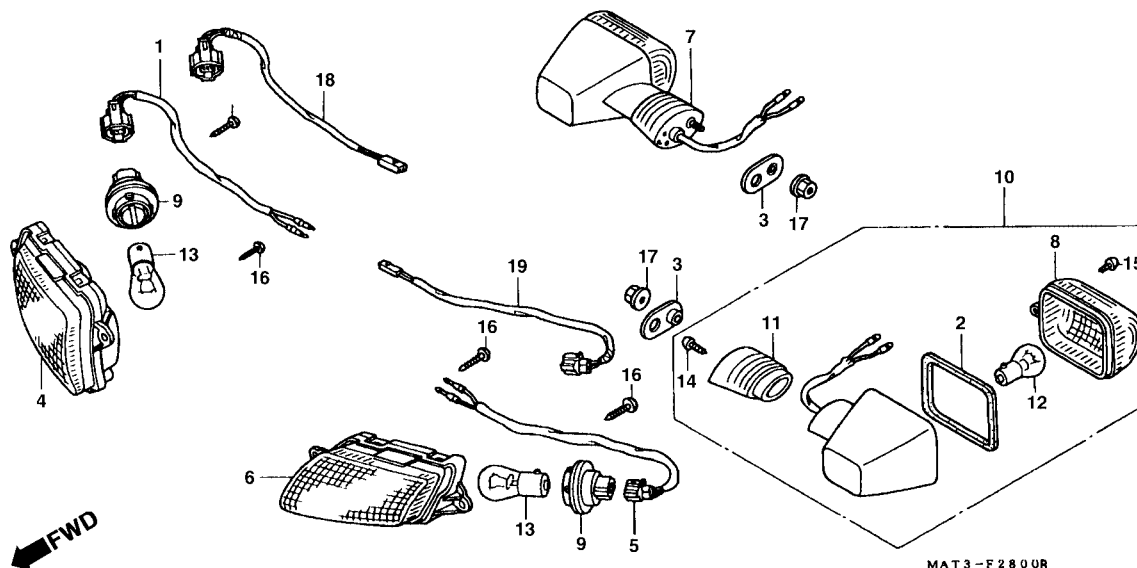
Pára-Lama Traseiro



Item de serviço	T.M.O.	Ref. Nº	Nº da peça	Descrição	Otd. CBR1100XX					Nº de série	Nota
					V	W	X	Y	1		
		12	90301-KBH-000	Porca, Trava, 6 mm	1	1	1	1	1		
		13	90505-HA0-680	Arruela, 6 x 20	2	2	2	2	2		
		14	91416-PA1-000	Presilha, Fiação, 4 x 100	1	1	-	-	-		
		15	93894-05016-07	Parafuso, Arruela, 5 x 16	2	2	2	2	-		AR, G, ND, SD, SW 2G
		16	94050-05000	Porca, Flange, 5 mm	2	2	2	2	-		AR, G, ND, SD, SW 2G
		17	94050-06000	Porca, Flange, 6 mm	2	-	-	-	-		AR, E, ED, F, G, ND, SW, U, ZG
			94050-06070	Porca, Flange, 6 mm	4	4	-	-	-		CM
					-	2	2	2	2		AR, BR, E, ED, F, ND, SD, SW, U, 2G
		18	95003-39001-10	Tubo, Vinil, 12 x 14 x 10 (95003-39001-10M).....	-	-	4	4	4		CM
		19	96001-06020-07	Parafuso, Flange, 6 x 20.....	1	1	-	-	-		
		20	83501-MG7-000	Bucha, Tampa Lateral	2	2	2	2	2		
		21	94050-05070	Porca, Flange, 5 mm	-	-	1	1	1		

C-28

Sinalizador

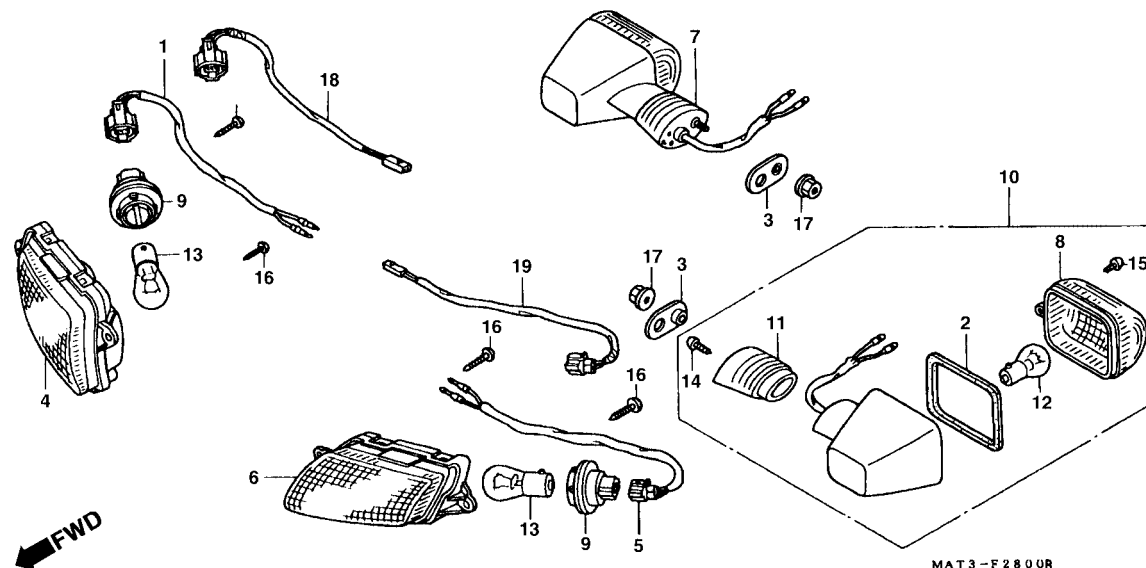


3

Item de serviço	T.M.O.	Ref. Nº	Nº da peça	Descrição	Qtd. CBR1100XX V W X Y 1					Nº de série	Nota
Sinalizador, Dianteiro.....0,3 (Adicionar 0,2 por Unidade) (Inclui Peça Relativa)		1	33405-MAT-611	Sub Fiação Sinalizador, Dianteiro Direito	1	1	-	-	-	AR, BR, E, ED, F, G, ND, SD, SW, U, 2G
			33405-MAT-671	Sub Fiação Sinalizador, Dianteiro Direito	-	1	1	-	-	CM
Sinalizador, Traseiro.....0,2 (Adicionar 0,1 por Unidade) (Inclui Peça Relativa)		2	33407-MAS-601	Guarnição, Lente	2	2	2	2	-	AR, BR, E, ED, F, G, ND, SD, SW, U, 2G
(Exclui Peças Relacionadas Abaixo)					2	2	2	2	2	CM
Lâmpada, Sinalizador.....0,1 (Uma ou Todas)		3	33409-MW0-000	Placa Fixação, Sinalizador	2	2	2	2	-	AR, BR, E, ED, F, G, ND, SD, SW, U, 2G
(Lateral, Dianteira 0,3)					2	2	2	2	2	CM
(Adicionar 0,1 por Unidade)		4	33410-MT7-003	Lente Direita Comp.....	1	-	-	-	-	~ VM002035	AR, G
					-	-	-	-	1	CM
					1	-	-	-	-	~ VM006040	E, ED, ND
					1	1	-	-	-	F
					1	-	-	-	-	~ VM000454	SW
					1	-	-	-	-	~ VM000373	U
					-	1	-	-	-	~ VM000521	2G
					-	1	-	-	-	AR, BR, E, ED, ND, SD, SW, U, 2G

C-28

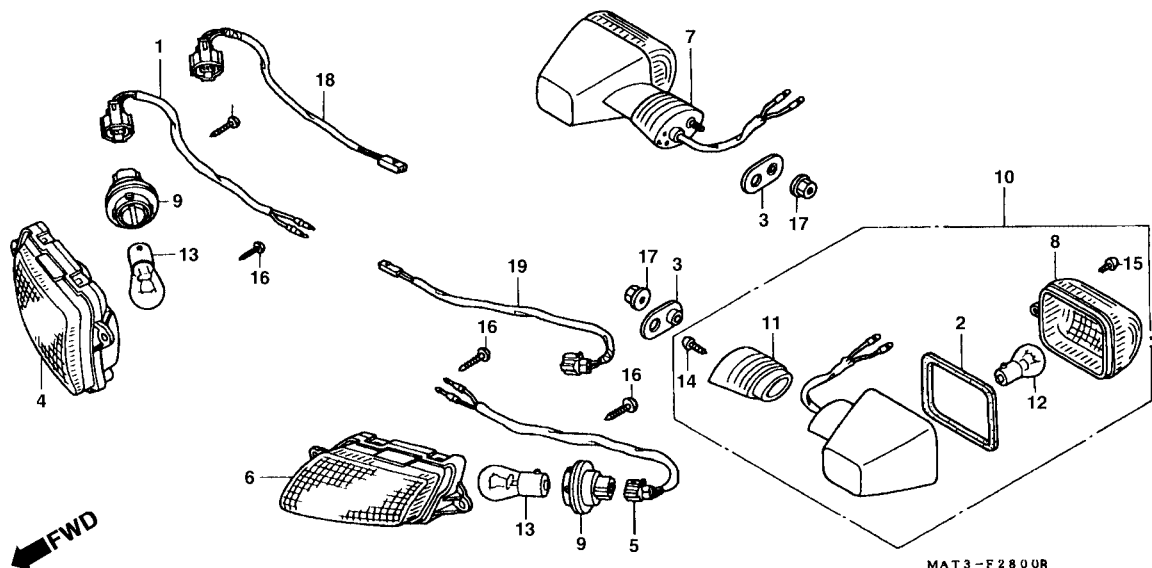
Sinalizador



Item de serviço	T.M.O.	Ref. Nº	Nº da peça	Descrição	Otd. CBR1100XX					Nº de série	Nota
					V	W	X	Y	1		
		5	33455-MAT-611	Sub Fiação, Sinalizador Dianteiro Esquerdo.....	1	1	-	-	-		AR, BR, E, ED, F, G, ND, SD, SW, U, 2G
			33455-MAT-671	Sub Fiação, Sinalizador Dianteiro Esquerdo.....	1	1	-	-	-		CM
		6	33460-MT7-003	Lente Comp., Esquerda	1	-	-	-	-	VM002035 -	AR, G
					-	-	-	-	1		CM
					1	-	-	-	-	~ VM006040	E, ED, ND
					1	1	-	-	-		F
					1	-	-	-	-	~ VM000454	SW
					1	-	-	-	-	~ VM000373	U
					1	-	-	-	-	~ VM000521	2G
					-	1	-	-	-		AR, BR, E, ED, ND, SD, SW, U, 2G
		7	33600-MAT-600	Sinalizador, Traseiro Direito (12V 21 W)	1	1	-	-	-		AR, BR, E, ED, F, G, ND, SD, SW, U, 2G
			33600-MAT-670	Sinalizador, Traseiro Direito (12V 23W)	1	1	-	-	-		CM
			33600-MAT-A00	Sinalizador, Traseiro Direito (12V 23W) (STANLEY)	-	-	1	1	-		CM
			33600-MAT-A01	Sinalizador, Traseiro Direito (12V 23W) (STANLEY)	-	-	-	-	1		CM
			33600-MAT-E00	Sinalizador, Traseiro Direito (12V 21W) (STANLEY)	-	-	1	1	-		BR, E, ED, F, SD, SW, U, 2G

C-28

Sinalizador

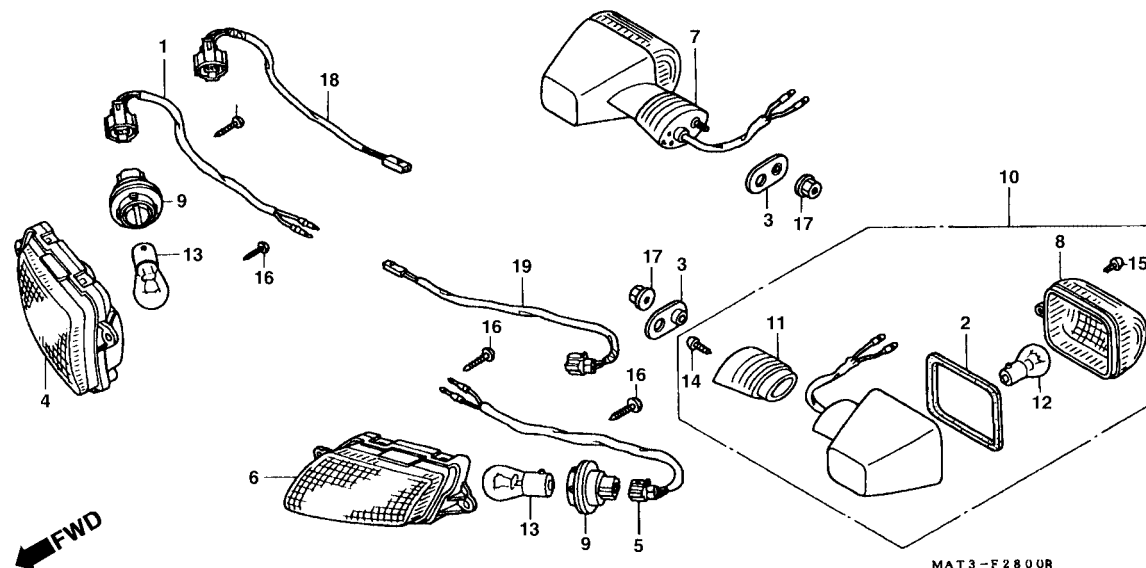


3

Item de serviço	T.M.O.	Ref. N°	N° da peça	Descrição	Qt. CBR1100XX					N° de série	Nota
					V	W	X	Y	1		
		8	33602-MAS-601	Lente, Sinalizador	2	2	2	2	-		AR, BR, E, ED, F, G, ND, SD, SW, U, 2G
			33402-MAS-601	Lente, Sinalizador	2	2	2	2	-		CM
			33402-MAS-602	Lente, Sinalizador	-	-	-	-	2		CM
		9	33605-MT3-671	Soquete, Lâmpada (2P)	2	2	2	2	-		AR, BR, E, ED, F, G, ND, SD, SW, U, 2G
			33405-MT3-671	Soquete, Lâmpada (3P)	2	2	2	2	2		CM
		10	33650-MAT-600	Sinalizador, Traseiro Esquerdo Comp. (12V 21W)	1	1	-	-	-		AR, BR, E, ED, F, G, ND, SD, SW, U, 2G
			33650-MAT-670	Sinalizador, Traseiro Esquerdo (12V 23W)	1	1	-	-	-		CM
			33650-MAT-A00	Sinalizador, Traseiro Esquerdo Comp. (12V 23W) (STANLEY)	-	-	1	1	-		CM
			33650-MAT-A01	Sinalizador, Traseiro Esquerdo Comp. (12V 23W) (STANLEY)	-	-	-	-	1		CM
			33650-MAT-E00	Sinalizador, Traseiro Esquerdo Comp. (12V 21W) (STANLEY)	-	-	1	1	-		BR, E, ED, F, SD, SW, U, 2G
		11	33691-MAS-601	Suporte, Sinalizador	2	2	2	2	-		AR, BR, E, ED, F, G, ND, SD, SW, U, 2G
					2	2	2	2	2		CM

C-28

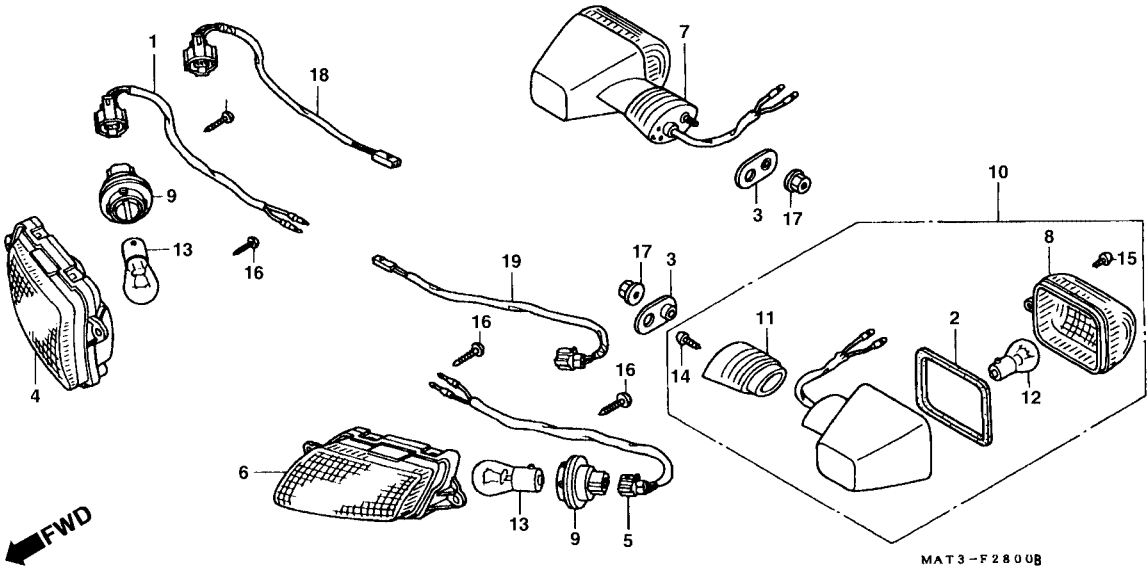
Sinalizador



Item de serviço	T.M.O.	Ref. Nº	Nº da peça	Descrição	Otd. CBR1100XX					Nº de série	Nota
					V	W	X	Y	1		
		12	34905-MAS-601	Lâmpada, Sinalizador (12V 23W)	2	2	2	2	-	AR, BR, E, ED, F, G, ND, SD, SW, U, 2G
			34906-MAS-671	Lâmpada, Sinalizador (12V 23W)	2	2	2	2	2	CM
		13	34908-634-611	Lâmpada, Sinalizador (12V 21W) (ECE) (STANLEY)	2	2	2	2	-	AR, BR, E, ED, F, G, ND, SD, SW, U, 2G
			34905-425-671	Lâmpada, Sinalizador (12V 23/8W) (STANLEY)	2	2	2	2	-	CM
			34906-447-711	Lâmpada, Lanterna Traseira (STANLEY) (12V 21/5W)	-	-	-	-	2	CM
		14	93901-34520	Parafuso, Fixação, 4 x 20	2	2	2	2	-	AR, BR, E, ED, F, G, ND, SD, SW, U, 2G
					2	2	2	2	2	CM
		15	93903-24280	Parafuso, Fixação, 4 x 10	2	2	2	2	2	AR, BR, E, ED, F, G, ND, SD, SW, U, 2G
					2	2	2	2	2	CM
		16	93903-24380	Parafuso, Fixação, 4 x 12	4	4	4	4	4	AR, BR, E, ED, F, G, ND, SD, SW, U, 2G
					4	4	4	4	4	CM
		17	94050-06080	Porca, Flange, 6 mm	2	2	2	2	-	AR, BR, E, ED, F, G, ND, SD, SW, U, 2G
					2	2	2	2	2	CM

C-28

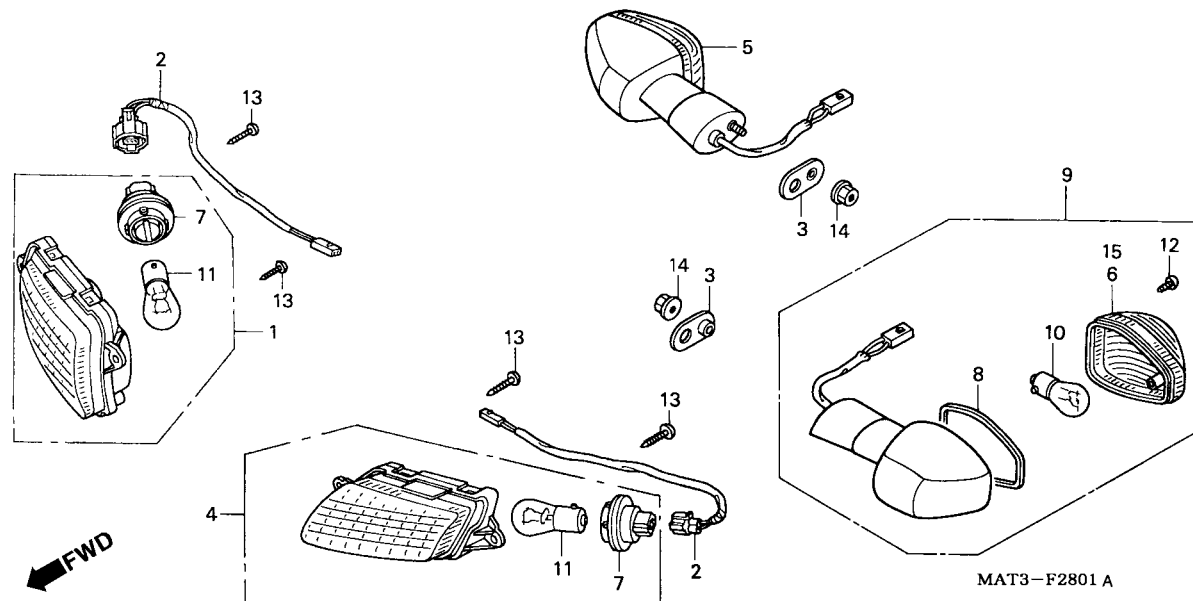
Sinalizador



Item de serviço	T.M.O.	Ref. N°	N° da peça	Descrição	Qt. CBR1100XX					N° de série	Nota
					V	W	X	Y	1		
		18	33405-MAT-A00	Sub Fiação Sinalizador, Dianteiro Direito	-	-	1	1	1	CM
			33405-MAT-E00	Sub Fiação Sinalizador, Dianteiro Direito	-	-	1	1	-	BR, E, ED, F, SD, SW, U, 2G
		19	33455-MAT-A00	Sub Fiação Sinalizador, Dianteiro Esquerdo	-	-	1	1	1	CM
			33405-MAT-E00	Sub Fiação Sinalizador, Dianteiro Esquerdo	-	-	1	1	-	BR, E, ED, F, SD, SW, U, 2G

C-28.1

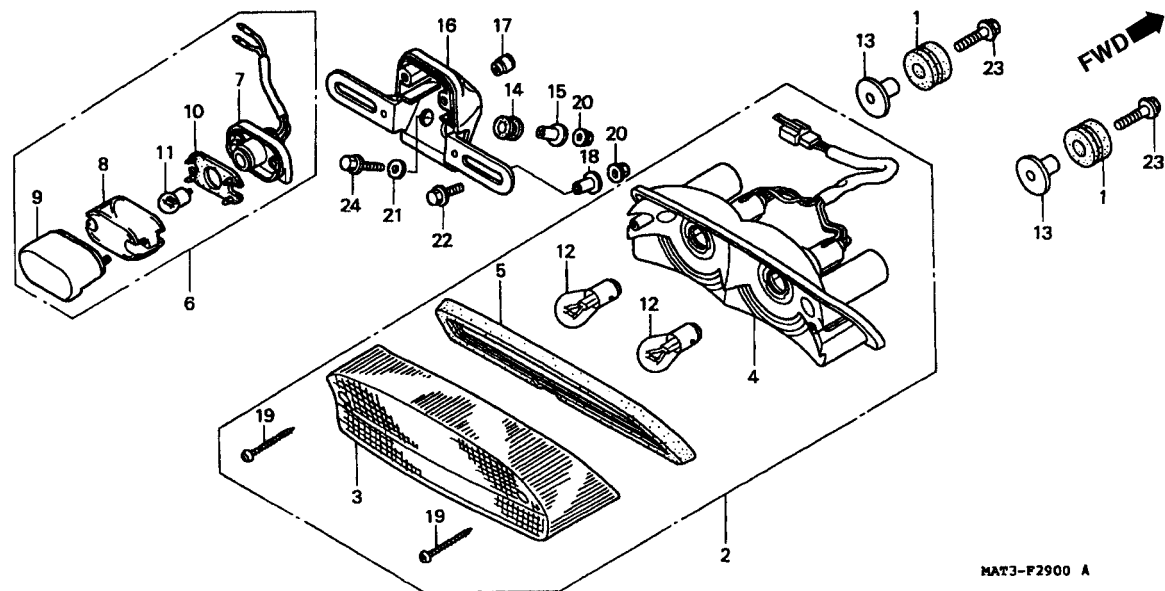
Sinalizador



Item de serviço	T.M.O.	Ref. Nº	Nº da peça	Descrição	Otd. CBR1100XX V W X Y 1	Nº de série	Nota
Sinalizador, Dianteiro.....0,3 (Adicionar 0,2 por Unidade) (Inclui Peça Relativa)		1	33400-MAT-E21	Sinalizador, Dianteiro Direito	- - - - 1		BR, E, ED, F, U
		2	33405-MAT-E00	Sub Fiação Sinalizador, Dianteiro Direito	- - - - 2		BR, E, ED, F, U
		3	33409-MW0-000	Placa Fixação, Sinalizador	- - - - 2		BR, E, ED, F, U
Sinalizador, Traseiro.....0,2 (Adicionar 0,1 por Unidade) (Inclui Peça Relativa)		4	33450-MAT-E21	Sinalizador, Dianteiro Esquerdo	- - - - 1		BR, E, ED, F, U
		5	33600-MAT-E21	Sinalizador, Traseiro Direito.....	- - - - 1		BR, E, ED, F, U
		6	33602-MAT-E21	Lente, Sinalizador	- - - - 1		BR, E, ED, F, U
		7	33605-MT3-671	Soquete, Lâmpada (2P)	- - - - 2		BR, E, ED, F, U
Lâmpada, Sinalizador.....0,1 (Uma ou Todas) (Lateral Dianteira 0,3) (Adicionar 0,1 por Unidade)		8	33607-MAT-E21	Guarnição, Lente	- - - - 2		BR, E, ED, F, U
		9	33650-MAT-E21	Sinalizador, Traseiro Esquerdo	- - - - 1		BR, E, ED, F, U
		10	34905-MAS-601	Lâmpada, Sinalizador (12V 21W).....	- - - - 2		BR, E, ED, F, U
		11	34908-634-611	Lâmpada (12V 21W) (ECE) (STANLEY)	- - - - 2		BR, E, ED, F, U
		12	93903-24280	Parafuso, Fixação, 4 x 10	- - - - 2		BR, E, ED, F, U
		13	93903-24380	Parafuso, Fixação, 4 x 12	- - - - 4		BR, E, ED, F, U
		14	94050-06080	Porca, Flange, 6 mm	- - - - 2		BR, E, ED, F, U
		15	33652-MAT-E21	Lente, Sinalizador Esquerdo	- - - - 1		BR, E, ED, F, U

C-29

Lanterna Traseira

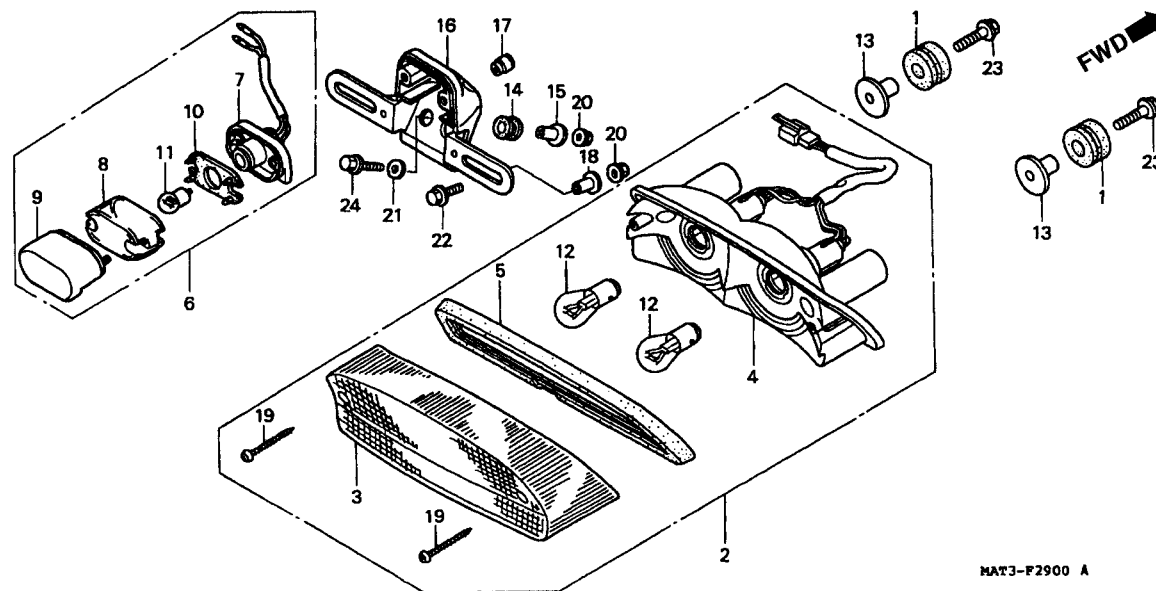


3

Item de serviço	T.M.O.	Ref. Nº	Nº da peça	Descrição	Qt. CBR1100XX					Nº de série	Nota
					V	W	X	Y	1		
Lanterna Traseira.....0,3		1	19051-MS8-000	Borracha, Fixação	2	2	-	-	-		
• Base Comp., Lanterna Traseira		2	33701-MAT-611	Lanterna Traseira.....	1	1	-	-	-		AR, BR, E, ED, F, G, ND, SD, SW, U, 2G
• Lâmpada, Licença			33701-MAT-671	Lanterna Traseira.....	1	1	-	-	-		CM
• Base Comp., Lâmpada		3	33702-MM8-671	Lente, Lanterna Traseira.....	1	1	-	-	-		AR, BR, E, ED, F, G, ND, SD, SW, U, 2G
• Suporte, Placa Numeros			33702-MM8-611	Lente, Lanterna Traseira.....	1	1	-	-	-		CM
Lâmpada, Luz Licença.....0,2		4	33704-MAT-611	Base Comp., Lanterna Traseira.....	1	1	-	-	-		AR, BR, E, ED, F, G, ND, SD, SW, U, 2G
Lâmpada, Lanterna Traseira0,1			33704-MAT-671	Base Comp., Lanterna Traseira.....	1	1	-	-	-		CM
(Uma ou Todas)		5	33709-MM8-671	Guarnição, Lanterna Traseira.....	1	1	-	-	-		
		6	33720-MAT-671	Lente, Licença	1	1	-	-	-		CM
		7	33721-MAT-671	Base Comp., Lâmpada Licença.....	1	1	-	-	-		CM
		8	33722-MZ0-710	Lente, Licença	1	1	-	-	-		CM
		9	33727-ME4-671	Tampa Comp., Lâmpada Licença.....	1	1	-	-	-		CM
		10	33729-MB1-003	Guarnição., Lente	1	1	-	-	-		CM
		11	34616-568-671	Lâmpada Luz Licença (STANLEY) (12V 8W)	1	1	-	-	-		CM
		12	34906-447-711	Lâmpada, Lanterna Traseira (STANLEY) (12V 21/5W)	2	2	-	-	-		AR, BR, E, ED, F, G, ND, SD, SW, U, 2G
			34906-425-771	Lâmpada, Lanterna Traseira (12V 32/3CP) (STANLEY)...	2	2	-	-	-		CM

C-29

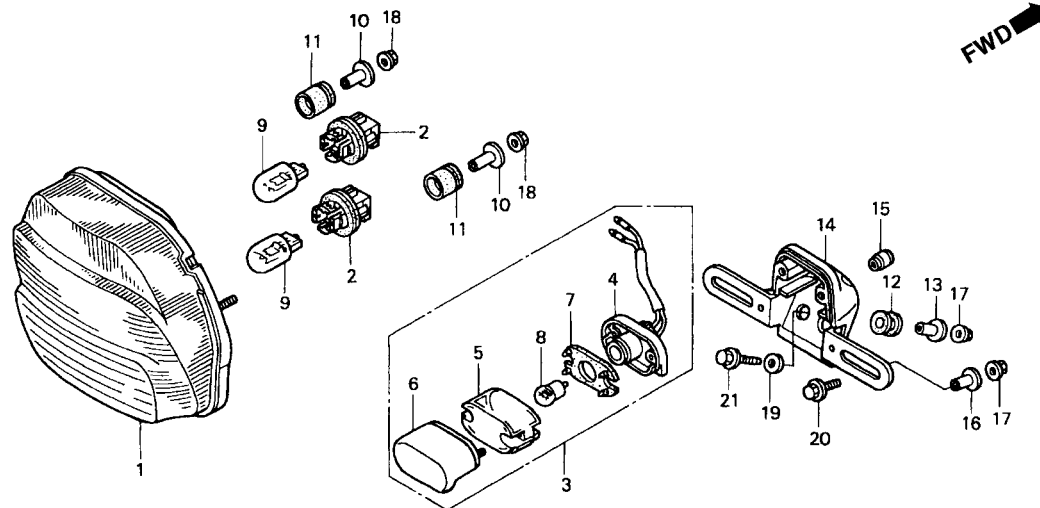
Lanterna Traseira



Item de serviço	T.M.O.	Ref. Nº	Nº da peça	Descrição	Qtd. CBR1100XX					Nº de série	Nota
					V	W	X	Y	1		
		13	40521-437-000	Bucha, Fixação.....	2	2	-	-	-		
		14	61103-357-000	Coxim.....	2	2	-	-	-		CM
		15	80114-KE2-940	Bucha, Pára-Lama Traseiro.....	2	2	-	-	-		CM
		16	84701-ML7-670	Suporte, Placa Numeros.....	1	1	-	-	-		CM
		17	90302-MB2-000	Porca, Especial, 4 mm.....	2	2	-	-	-		CM
		18	90502-VA4-640	Arruela, 6 x 20.....	2	2	-	-	-		CM
		19	93901-34780	Parafuso, Fixação, 4 x 30.....	2	2	-	-	-		
		20	94050-06000	Porca, Flange, 6 mm.....	4	4	-	-	-		CM
		21	94103-06000	Arruela, Lisa, 6 mm.....	2	2	-	-	-		CM
		22	95701-06016-00	Parafuso, Flange, 6 x 16.....	2	2	-	-	-		CM
		23	95701-06025-00	Parafuso, Flange, 6 x 25.....	2	2	-	-	-		
		24	95701-06025-08	Parafuso, Flange, 6 x 25.....	2	2	-	-	-		CM

C-29.1

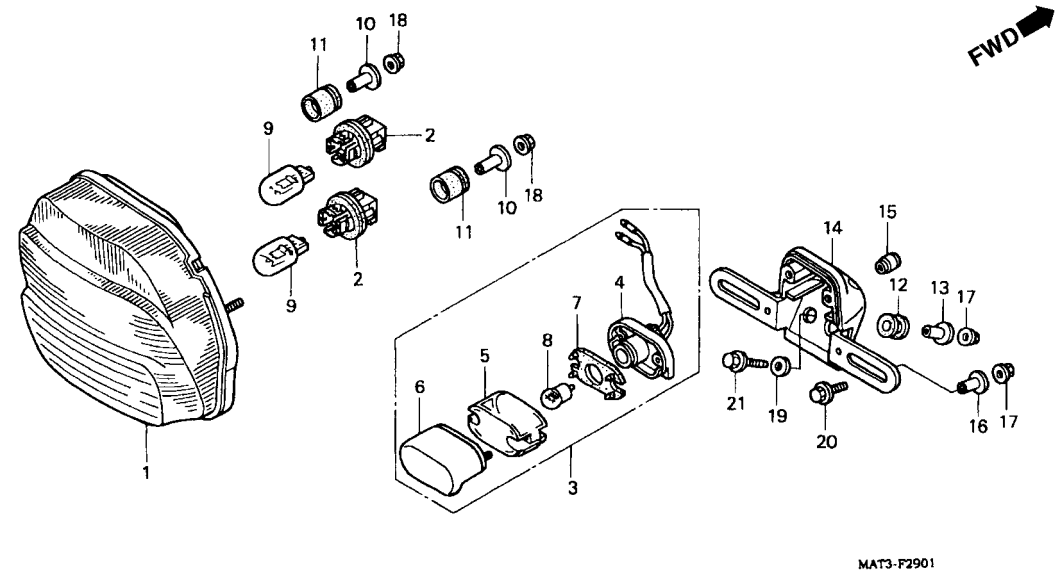
Lanterna Traseira



MAT3-F2901

Item de serviço	T.M.O.	Ref. Nº	Nº da peça	Descrição	Qt. CBR1100XX					Nº de série	Nota
					V	W	X	Y	1		
Lanterna, Traseira.....0,3		1	33710-MAT-A01	Lanterna, Traseira.....	-	-	1	1	-		CM
• Lâmpada, Licença			33710-MAT-E01	Lanterna, Traseira.....	-	-	1	1	1		BR, E, ED, F, SD, SW, U, 2G
• Base Comp., Lâmpada Licença		2	33720-GZ9-003	Soquete	-	-	2	2	2		
• Suporte, Placa Numeros		3	33720-MAT-A01	Luz, Licença	-	-	1	1	1		CM
Lâmpada, Luz Licença.....0,2		4	33721-MAT-A00	Base Comp.....	-	-	1	1	1		CM
Lâmpada0,1		5	33722-MZ0-710	Lente Licença	-	-	1	1	1		CM
(Uma Ou Todas)		6	33727-ME4-671	Tampa Comp., Lente Licença	-	-	1	1	1		CM
		7	33729-MB1-003	Guarnição, Lente	-	-	1	1	1		CM
		8	34616-568-671	Lâmpada , Licença (STANLEY) (12V 8W).....	-	-	1	1	1		CM
		9	34906-MBB-611	Lâmpada , Licença (STANLEY) (12V 21/5W ECE).....	2	2	2	-	-		
		10	37243-MBB-000	Bucha, Fixação.....	-	-	2	2	2		
		11	37244-MBB-000	Coxim, Fixação	-	-	2	2	2		
		12	61103-357-000	Bucha Fixação.....	-	-	2	2	2		CM
		13	80114-KE2-940	Coxim, Pára-Lama Traseiro.....	-	-	2	2	2		CM
		14	84701-ML7-670	Suporte Placa Numeros.....	-	-	1	1	1		CM
		15	90302-MB2-000	Porca, Especial, 4 mm.....	-	-	2	2	2		CM
		16	90502-VA4-640	Arruela, 6 x 20	-	-	2	2	2		CM
		17	94050-06000	Porca, Flange, 6 mm	-	4	4	4	-		CM
		18	94050-06080	Porca, Flange, 6 mm	-	2	2	2	-		
		19	94103-06000	Arruela, Lisa, 6 mm.....	-	2	2	2	-		CM

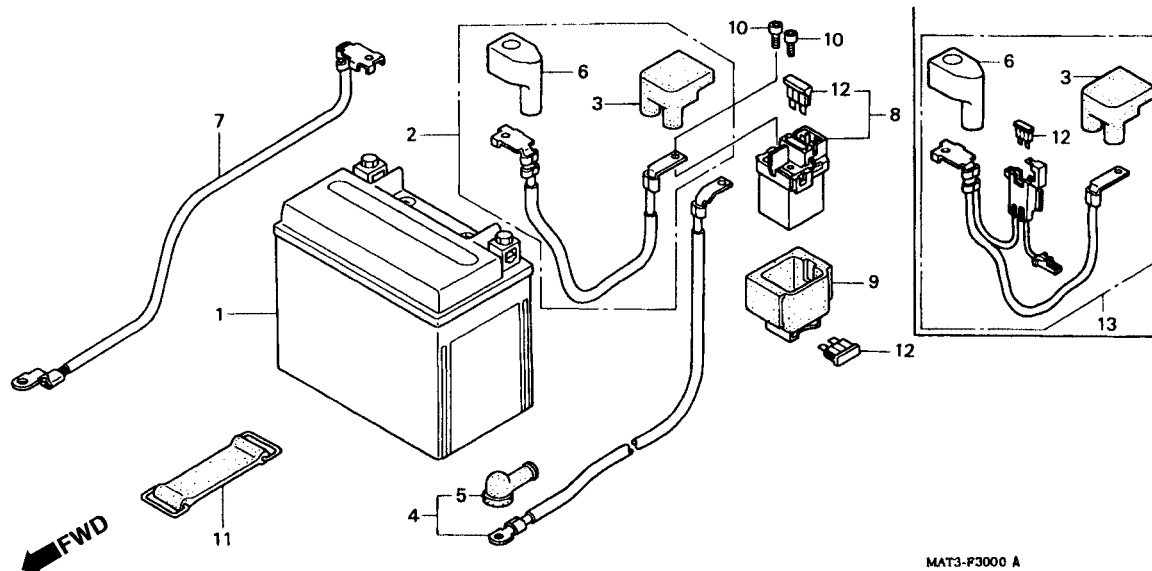
C-29.1 Lanterna Traseira



Item de serviço	T.M.O.	Ref. Nº	Nº da peça	Descrição	Qtd. CBR1100XX					Nº de série	Nota
					V	W	X	Y	1		
		20	95701-06016-00	Parafuso, Flange, 6 x 16.....	-	-	2	2	2	CM
		21	95701-06025-08	Parafuso, Flange, 6 x 25.....	-	-	2	2	2	CM

C-30

Bateria

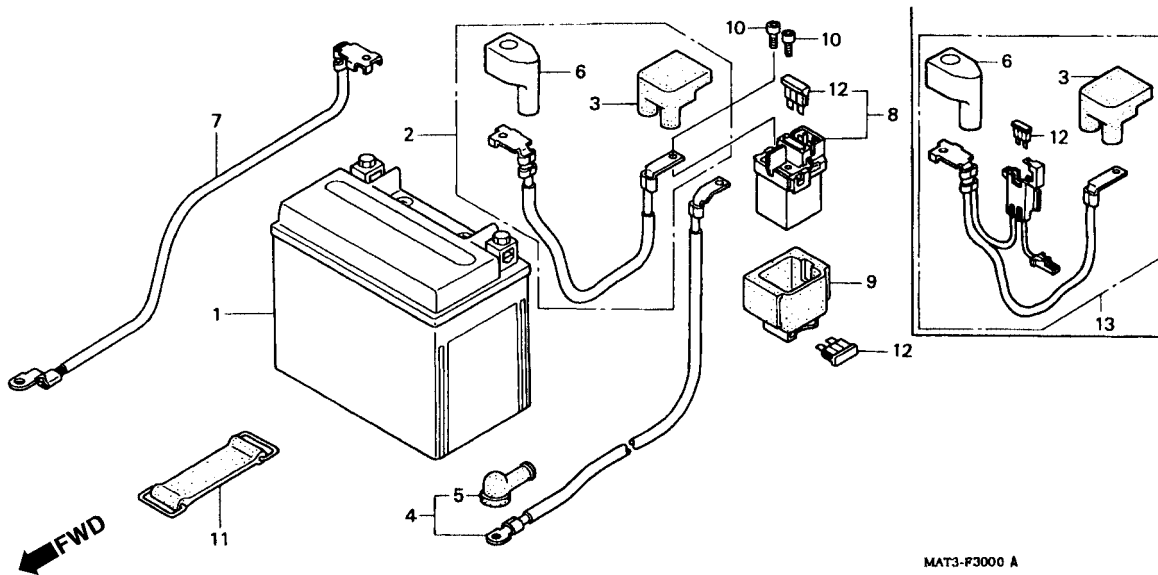


3

Item de serviço	T.M.O.	Ref. Nº	Nº da peça	Descrição	Qtid. CBR1100XX					Nº de série	Nota
					V	W	X	Y	1		
Bateria0,2		1	31500-KM1-837	Bateria (YTX12-BS) (YUASA).....	1	1	1	1	-		
• Cabo, Partida Bateria			31500-MCF-642	Bateria (FTZ125) (FURUKAWA)	-	-	-	-	1		BR, E, ED, F, U
Cabo, Partida Motor0,3			31500-MCF-672	Bateria (FTZ125) (FURUKAWA)	-	-	-	-	1		CM
• Cabo, Terra Bateria			31500-MCF-643	Bateria (FTZ125) (YUASA).....	-	-	-	-	1		
• Interruptor, Magnético Partida		2	32401-MAT-000	Cabo Partida Bateria	1	1	-	-	-		
		3	32406-KAZ-000	Tampa, Terminal Magnético Partida	1	1	1	1	1		
		4	32410-MAT-000	Cabo, Motor Partida	1	1	1	1	1		
		5	32411-253-000	Tampa, Terminal Motor Partida	1	1	1	1	1		
		6	32414-MZ5-000	Tampa, Terminal Bateria	1	1	1	1	-		
			32414-MCF-000	Tampa, Terra Bateria.....	-	-	-	-	1		
		7	32601-MAT-000	Cabo, Terra Bateria	1	1	1	1	1		
		8	35850-MR5-007	Interruptor, Magnético Partida.....	1	1	1	1	1		
		9	35856-KAZ-003	Coxim.....	1	1	1	1	1		
		10	90111-MR5-003	Parafuso, Allen, 5 x 9.....	2	2	2	2	2		
		11	95012-12001	Presilha B, Bateria	1	1	1	1	1		
		12	98200-33000	Fusível, (30A).....	3	3	4	4	4		

C-30

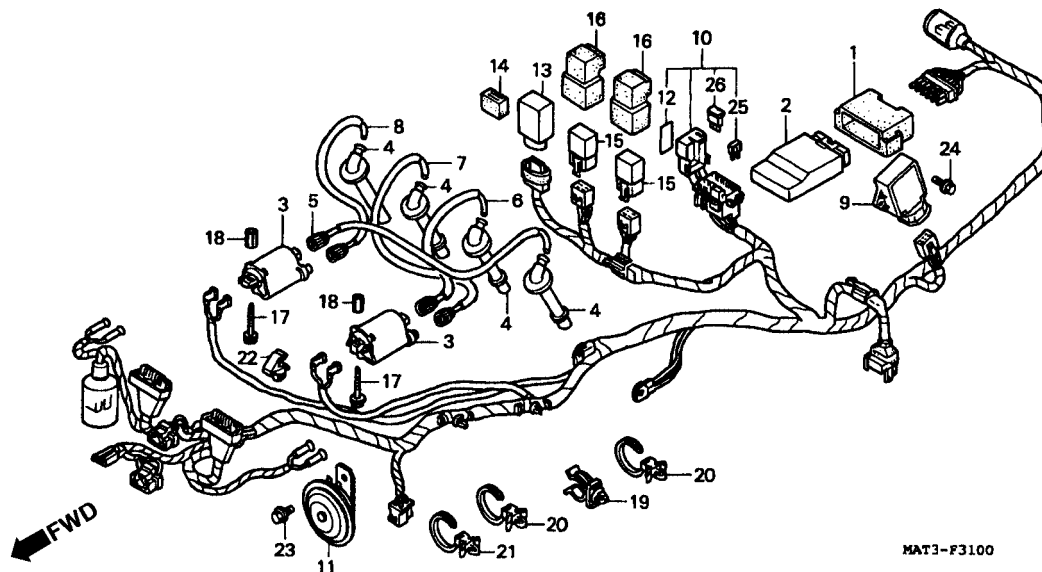
Bateria



Item de serviço	T.M.O.	Ref. Nº	Nº da peça	Descrição	Otd. CBR1100XX					Nº de série	Nota	
					V	W	X	Y	1			
		13	32401-MAT-E00	Cabo, Partida Bateria	-	-	1	1	-
			32401-MAT-E10	Cabo, Partida Bateria	-	-	-	-	1

C-31

Fiação Principal

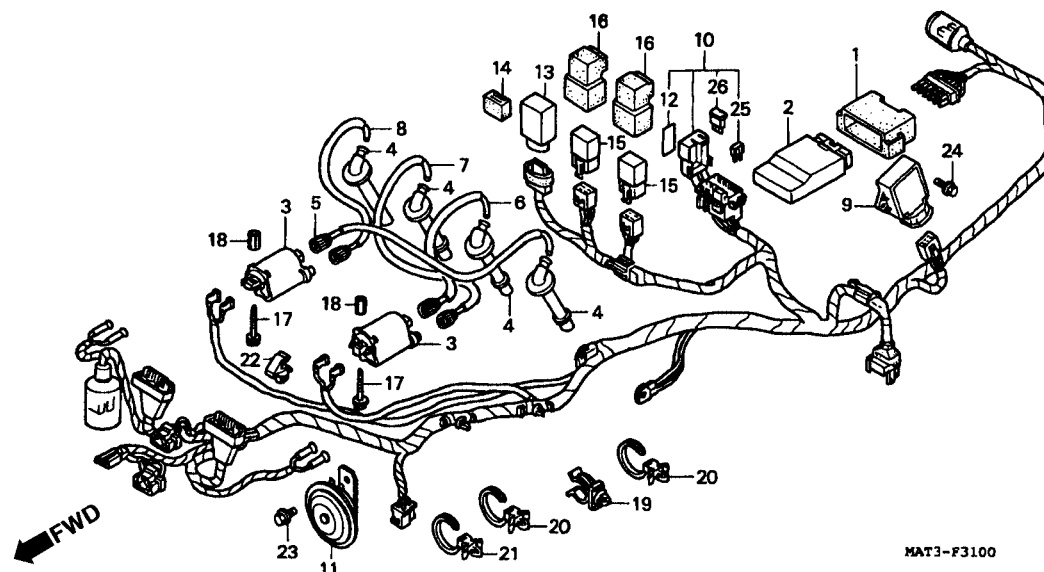


3

Item de serviço	T.M.O.	Ref. Nº	Nº da peça	Descrição	Qt. CBR1100XX					Nº de série	Nota
					V	W	X	Y	1		
Unidade, Ignição.....0,4		1	30405-MT6-000	Coxim, Unidade, Ignição.....	1	1	-	-	-		
• Regulador, Retificador		2	30410-MAT-671	Unidade, Ignição.....	1	1	-	-	-		CM
Bobina, Ignição.....1,2			30410-MAT-680	Unidade, Ignição.....	1	-	-	-	-		2G
(Adicionar 0,1 por Unidade)			30410-MAT-681	Unidade, Ignição.....	1	-	-	-	-		AR
Fiação, Comp.....1,8			30410-MAT-690	Unidade, Ignição.....	1	-	-	-	-		ND
Buzina Comp.....0,1			30410-MAT-601	Unidade, Ignição.....	1	-	-	-	-		E, ED, ND, U
Relê Comp., Sinalizador.....0,2			30410-MAT-611	Unidade, Ignição.....	1	-	-	-	-		G
• Relê Comp., Partida			30410-MAT-621	Unidade, Ignição.....	1	-	-	-	-		F
			30410-MAT-661	Unidade, Ignição.....	1	-	-	-	-		SW
			30410-MAT-760	Unidade, Ignição.....	-	1	-	-	-		BR, E, ED, ND, U
			30410-MAT-850	Unidade, Ignição.....	-	1	-	-	-		SW
			30410-MAT-860	Unidade, Ignição.....	-	1	-	-	-		F, SD, 2G
			30410-MAT-870	Unidade, Ignição.....	-	1	-	-	-		AR
		3	30510-MM8-003	Bobina, Ignição (TEC).....	2	2	-	-	-		
		4	30700-MW4-000	Supressor, Ruídos.....	4	4	-	-	-		
		5	30731-MAT-000	Fiação, Supressor Ruídos (1).....	1	1	-	-	-		
		6	30732-MAT-000	Fiação, Supressor Ruídos (2).....	1	1	-	-	-		
		7	30733-MAT-000	Fiação, Supressor Ruídos (3).....	1	1	-	-	-		
		8	30734-MAT-000	Fiação, Supressor Ruídos (4).....	1	1	-	-	-		
		9	31600-MY7-600	Regulador, Retificador.....	1	1	-	-	-		

C-31

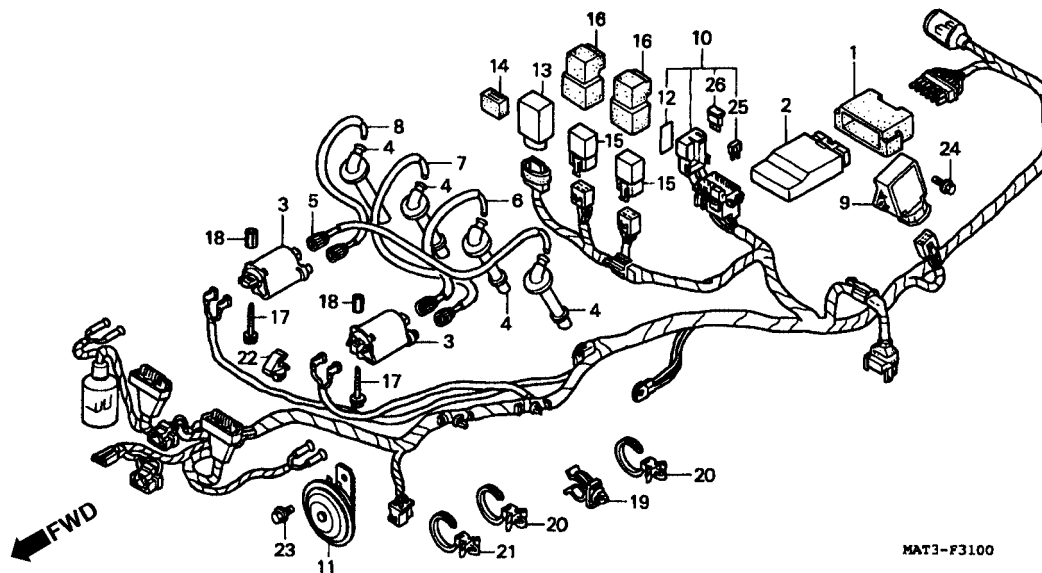
Fiação Principal



Item de serviço	T.M.O.	Ref. Nº	Nº da peça	Descrição	Otd. CBR1100XX					Nº de série	Nota
					V	W	X	Y	1		
		10	32100-MAT-610	Fiação, Comp.	1	1	-	-	-		BR, E, ED, G, ND, SD
			32100-MAT-620	Fiação, Comp.	1	1	-	-	-		F
			32100-MAT-650	Fiação, Comp.	1	1	-	-	-		U
			32100-MAT-660	Fiação, Comp.	1	1	-	-	-		AR, SW, 2G
			32100-MAT-670	Fiação, Comp.	1	1	-	-	-		CM
		11	38110-KW3-008	Buzina Comp. (Grave).....	1	1	-	-	-		
		12	38215-MAT-610	Etiqueta, Fusível	1	1	-	-	-		AR, BR, CM, E, ED, G, ND, SD, SW, U, 2G
			38215-MAT-620	Etiqueta, Fusível	1	1	-	-	-		CM, F
		13	38301-KK9-952	Relê Comp., Sinalizador (MITSUBA)	1	1	-	-	-		
		14	38306-KK4-000	Suporte Relê, Sinalizador (MITSUBA)	1	1	-	-	-		
		15	38501-GN2-014	Relê Comp., Partida (MITSUBA)	2	2	-	-	-		AR, CM, SW, 2G
					1	1	-	-	-		BR, E, ED, F, G, ND, SD, U
		16	38506-GC7-611	Suporte, Relê Partida (MITSUBA).....	2	2	-	-	-		AR, CM, SW, 2G
					1	1	-	-	-		BR, E, ED, F, G, ND, SD, U
		17	90091-P0A-000	Parafuso, Fixação	4	4	-	-	-		
		18	90282-329-000	Porca, 6 x 15.....	4	-	-	-	-		E, ED, F, G, ND, SW, U
			90282-MAT-000	Porca, 6 x 19.....	4	4	-	-	-		AR, BR, CM, SD, 2G
					-	4	-	-	-		E, ED, F, ND, SW, U

C-31

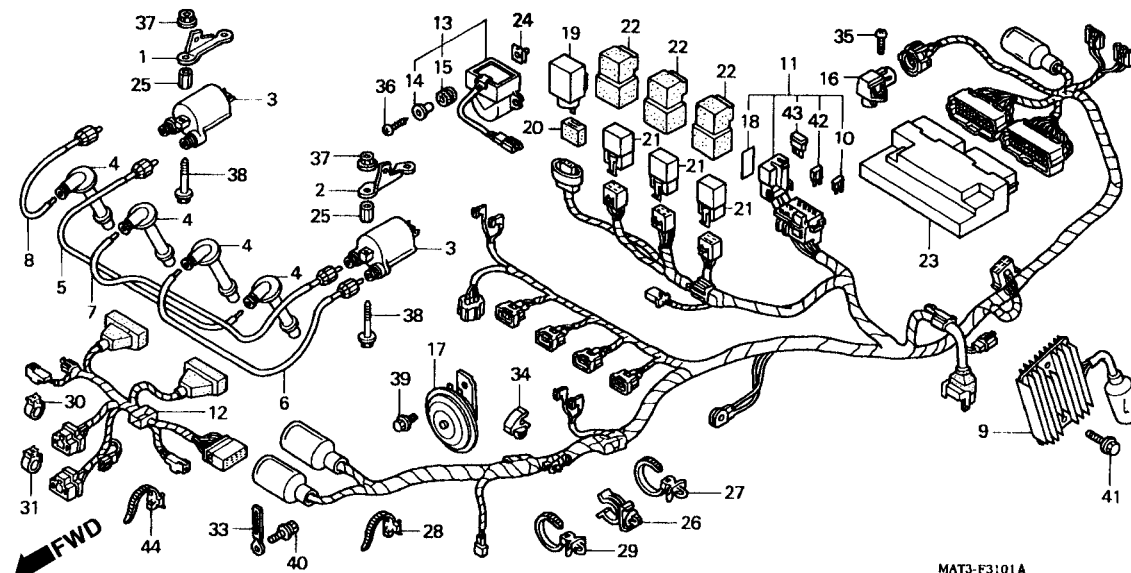
Fiação Principal



Item de serviço	T.M.O.	Ref. Nº	Nº da peça	Descrição	Qt. CBR1100XX					Nº de série	Nota
					V	W	X	Y	1		
		19	90650-MAT-000	Presilha, Mangueira Embreagem	1	1	-	-	-
		20	90672-SAO-003	Presilha, Cabo, 118 mm (Preta)	2	2	-	-	-
		21	90690-GHB-611	Presilha, Fiação, 25 mm	2	2	-	-	-
		22	91594-SV4-003	Presilha, Tubo Combustível	1	1	-	-	-
		23	95701-08012-07	Parafuso, Flange, 8 x 12	1	1	-	-	-
		24	96001-06014-07	Parafuso, Flange, 6 x 14	2	2	-	-	-
		25	98200-41000	Fusível (10A)	6	6	-	-	-
		26	98200-42000	Fusível (20A)	2	2	-	-	-

C-31.1

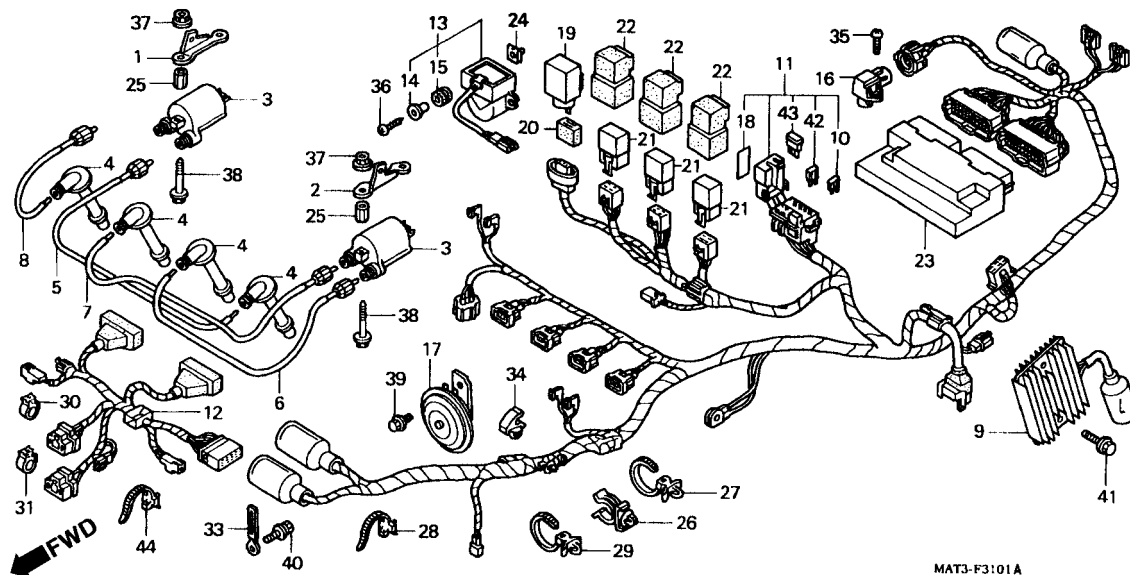
Fiação Principal



Item de serviço	T.M.O.	Ref. Nº	Nº da peça	Descrição	Otd. CBR1100XX					Nº de série	Nota
					V	W	X	Y	1		
Bobina, Ignição1,2		1	17226-MAT-E00	Suporte, Bobina Ignição Direita	-	-	1	1	-		
(Adicionar 0,1 por Unidade)		2	17236-MAT-E00	Suporte, Bobina Ignição Esquerda	-	-	1	1	-		
Regulador, Retificador.....0,4		3	30510-MM8-003	Bobina Ignição (TEC)	-	-	2	2	-		
• Unidade PGM-FI		4	30700-MBG-000	Supressor, Ruídos	-	-	4	4	-		
Diodo Comp., Três Pólos.....0,2		5	30731-MAT-000	Fiação, Supressor Ruídos (1)	-	-	1	1	-		
Sensor Comp., Mapeamento		6	30732-MAT-000	Fiação, Supressor Ruídos (2)	-	-	1	1	-		
• Relê Comp., Sinalizador		7	30733-MAT-000	Fiação, Supressor Ruídos (3)	-	-	1	1	-		
(Adicionar 0,1 por Unidade)		8	30734-MAT-000	Fiação, Supressor Ruídos (4)	-	-	1	1	-		
• Relê Comp. Partida		9	31600-MAT-E01	Regulador, Retificador.....	-	-	1	1	-		
Fiação.....1,8		10	31730-MAS-601	Diodo Comp. Três Pólos (SUMITOMO)	-	-	1	1	-		
Sub Fiação, Dianteira0,6		11	32100-MAT-A00	Fiação, Comp.	-	-	1	1	-		CM
Sensor, Comp.....0,3			32100-MAT-E00	Fiação, Comp.	-	-	1	1	-		E, ED, SD
Buzina, Comp.....0,1			32100-MAT-F00	Fiação, Comp.	-	-	1	1	-		F
			32100-MAT-G20	Fiação, Comp.	-	-	1	1	-		SW, 2G
			32100-MAT-000	Fiação, Comp.	-	-	1	1	-		U
			32100-MAT-B00	Fiação, Comp.	-	-	1	1	-		BR
		12	32102-MAT-A0D	Sub Fiação, Dianteira	-	-	1	1	-		CM
			32102-MAT-E00	Sub Fiação, Dianteira	-	-	1	1	-		E, ED, F, SD, SW, 2G
			32102-MAT-B00	Sub Fiação, Dianteira	-	-	1	1	-		BR
			32102-MAT-U00	Sub Fiação, Dianteira	-	-	1	1	-		U

C-31.1

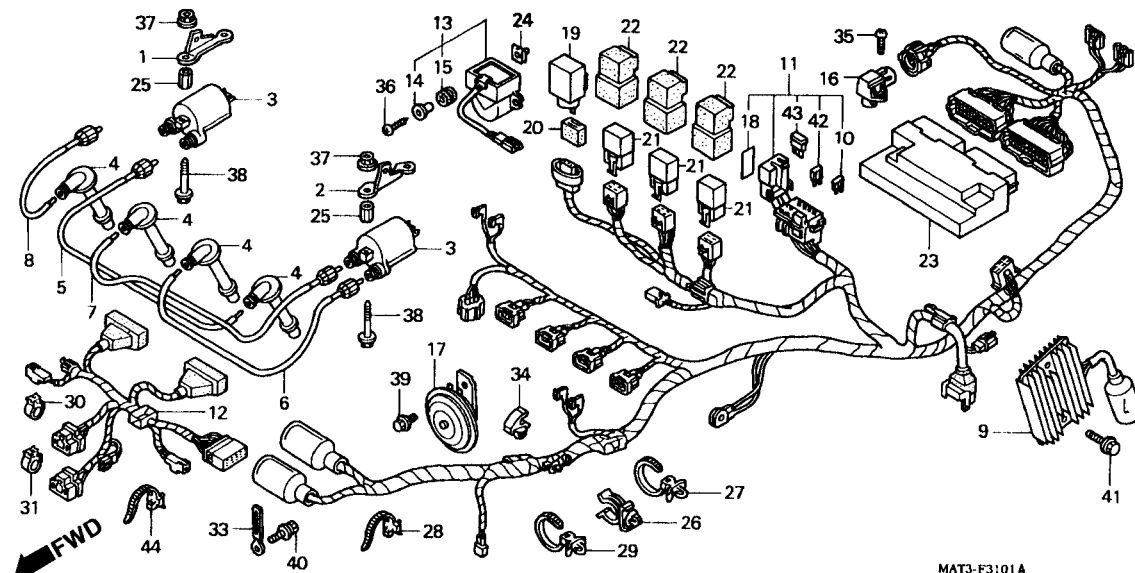
Fiação Principal



Item de serviço	T.M.O.	Ref. Nº	Nº da peça	Descrição	Qtde. CBR1100XX					Nº de série	Nota
					V	W	X	Y	1		
		13	35160-MBG-003	Sensor, Comp.....	-	-	1	1	-		
		14	35162-MN5-003	Bucha	-	-	2	2	-		
		15	35163-MN5-003	Coxim.....	-	-	2	2	-		
		16	37830-MAT-E01	Sensor Comp., Mapeamento.....	-	-	1	1	-		
		17	38110-KY4-008	Buzina Comp (Grave).....	-	-	1	1	-		
		18	38215-MAT-620	Etiqueta, Fusível	-	-	1	1	-		CM
		19	38301-KK9-952	Relê Comp., Sinalizador (MITSUBA)	-	-	1	1	-		
		20	38306-KK4-000	Suporte Relê Sinalizador (MITSUBA)	-	-	1	1	-		
		21	38501-GN2-014	Relê Comp., Partida (MITSUBA)	-	-	3	3	-		
		22	38506-GC7-611	Suporte, Relê Partida (MITSUBA).....	-	-	3	3	-		
		23	38770-MAT-A02	Unidade PGM-FI.....	-	-	1	1	-		CM
			38770-MAT-B02	Unidade PGM-FI.....	-	-	1	1	-		BR
			38770-MAT-E02	Unidade PGM-FI.....	-	-	1	1	-		E, ED, SD
			38770-MAT-F02	Unidade PGM-FI.....	-	-	1	1	-		F
			38770-MAT-G22	Unidade PGM-FI.....	-	-	1	1	-		SW, 2G
			38770-MAT-U01	Unidade PGM-FI.....	-	-	1	1	-		U
		24	66871-KY2-700	Porca, Superior.....	-	-	2	2	-		
		25	90282-MAT-000	Porca, 6 x 19.....	-	-	4	4	-		
		26	90650-MAT-000	Presilha, Mangueira.....	-	-	1	1	-		
		27	90672-SAO-003	Presilha, Cabo, 118 mm (Preta)	-	-	1	1	-		

C-31.1

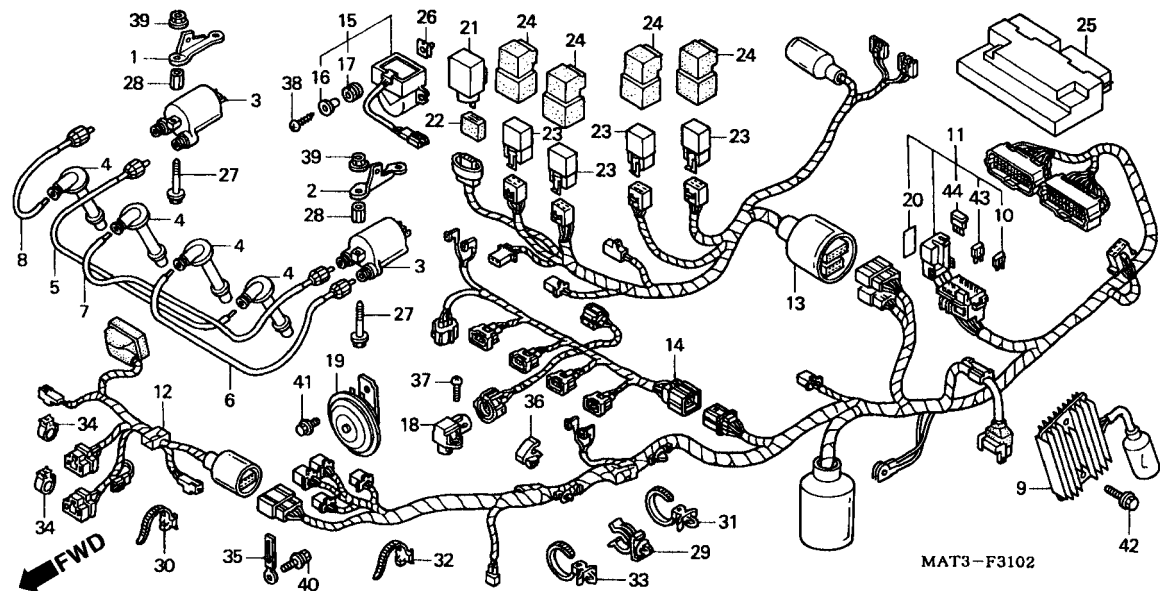
Fiação Principal



Item de serviço	T.M.O.	Ref. Nº	Nº da peça	Descrição	Otd. CBR1100XX					Nº de série	Nota
					V	W	X	Y	1		
		28	90690-GHB-601	Presilha, Fiação (15).....	-	-	1	1	-
		29	90690-GHB-611	Presilha, Fiação, 25 mm	-	-	1	1	-
		30	90690-GHB-631	Presilha, Cabo, 8 mm	-	-	2	2	-
		31	90690-GHB-641	Presilha, Cabo, 10 mm	-	-	1	-	-
		33	91404-MAT-E00	Presilha, Cabo	-	-	1	1	-
		34	91594-SV4-003	Presilha, Tubo Combustível.....	-	-	1	1	-
		35	93903-24380	Parafuso, Fixação, 4 x 12	-	-	1	1	-
		36	93903-24680	Parafuso, Fixação, 4 x 25	-	-	2	2	-
		37	94050-06080	Porca, Flange, 6 mm	-	-	4	4	-
		38	90091-P0A-000	Parafuso, Regulagem Bomba	-	-	4	4	-
		39	95701-08012-07	Parafuso, Flange, 8 x 12.....	-	-	1	1	-
		40	95701-06016-08	Parafuso, Flange, 6 x 16.....	-	-	1	1	-
		41	96001-06022-07	Parafuso, Flange, 6 x 22.....	-	-	2	2	-
		42	98200-41000	Fusível (10A)	-	-	6	6	-
		43	98200-42000	Fusível (20A)	-	-	2	2	-
		44	90651-KV6-003	Presilha, Fiação	-	-	1	1	-

C-31.2

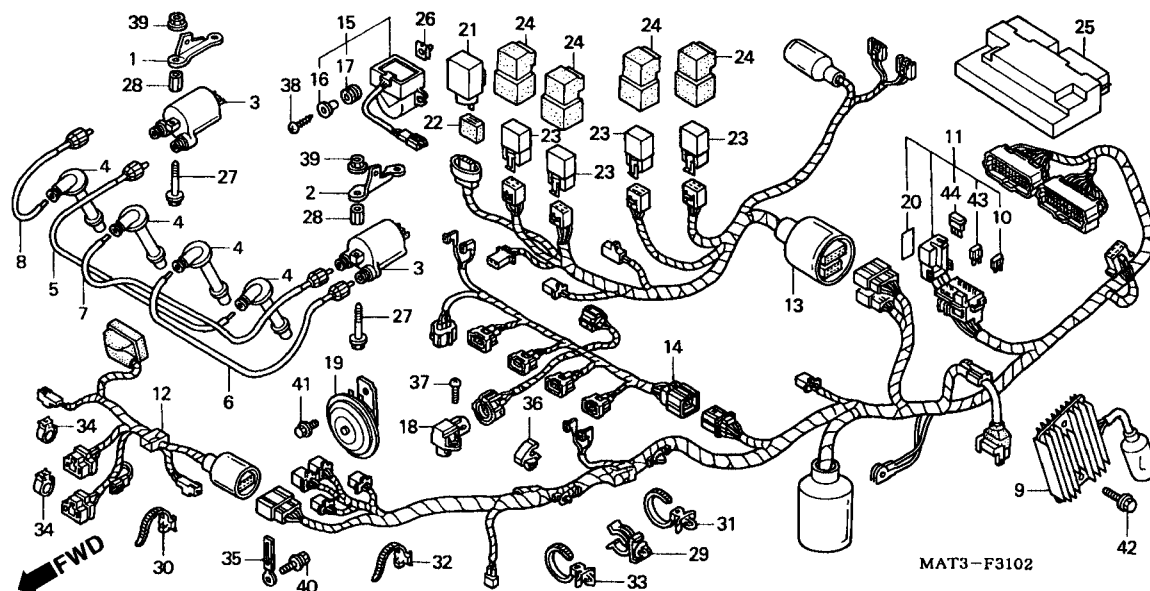
Fiação Principal



Item de serviço	T.M.O.	Ref. Nº	Nº da peça	Descrição	Qtid. CBR1100XX					Nº de série	Nota
					V	W	X	Y	1		
Bobina Ignição1,2 (Adicionar 0,1 por Unidade)		1	17226-MAT-E00	Suporte Direita, Bobina Ignição	-	-	-	-	1
Regulador, Retificador.....0,4		2	17236-MAT-E00	Suporte Esquerda, Bobina Ignição	-	-	-	-	1
• Unidade PGM-FI		3	30510-MM8-003	Bobina Ignição (TEC)	-	-	-	-	2
Diodo Comp., Três Pólos.....0,2		4	30700-MBG-000	Supressor Ruidos	-	-	-	-	4
• Relê Comp., Sinalizador		5	30731-MAT-000	Fiação, Supressor Ruidos (1)	-	-	-	-	1
• Relê Comp., Partida		6	30732-MAT-000	Fiação, Supressor Ruidos (2)	-	-	-	-	1
Fiação, Comp1,8		7	30733-MAT-000	Fiação, Supressor Ruidos (3)	-	-	-	-	1
Sub Fiação, Dianteira0,6		8	30734-MAT-000	Fiação, Supressor Ruidos (4)	-	-	-	-	1
Sensor Comp.....0,3		9	31600-MAT-E01	Regulador, Retificador	-	-	-	-	1
Buzina Comp0,1		10	31730-MAS-601	Diodo Comp., Três Pólos (SUMITOMO)	-	-	-	-	1
		11	32100-MAT-A01	Fiação, Comp.	-	-	-	-	1	CM
			32100-MAT-B21	Fiação, Comp.	-	-	-	-	1	BR
			32100-MAT-E20	Fiação, Comp.	-	-	-	-	1	E, ED
			32100-MAT-F20	Fiação, Comp.	-	-	-	-	1	F
			32100-MAT-U21	Fiação, Comp.	-	-	-	-	1	U
		12	32102-MAT-A20	Sub Fiação, Dianteira	-	-	-	-	1	CM
			32102-MAT-B20	Sub Fiação, Dianteira	-	-	-	-	1	BR
			32102-MAT-E20	Sub Fiação, Dianteira	-	-	-	-	1	E, ED, F
			32102-MAT-U20	Sub Fiação, Dianteira	-	-	-	-	1	U
		13	32103-MAT-A20	Sub Fiação, Traseira	-	-	-	-	1	CM
			32103-MAT-E20	Sub Fiação, Traseira	-	-	-	-	1	BR, E, ED, F, U

C-31.2

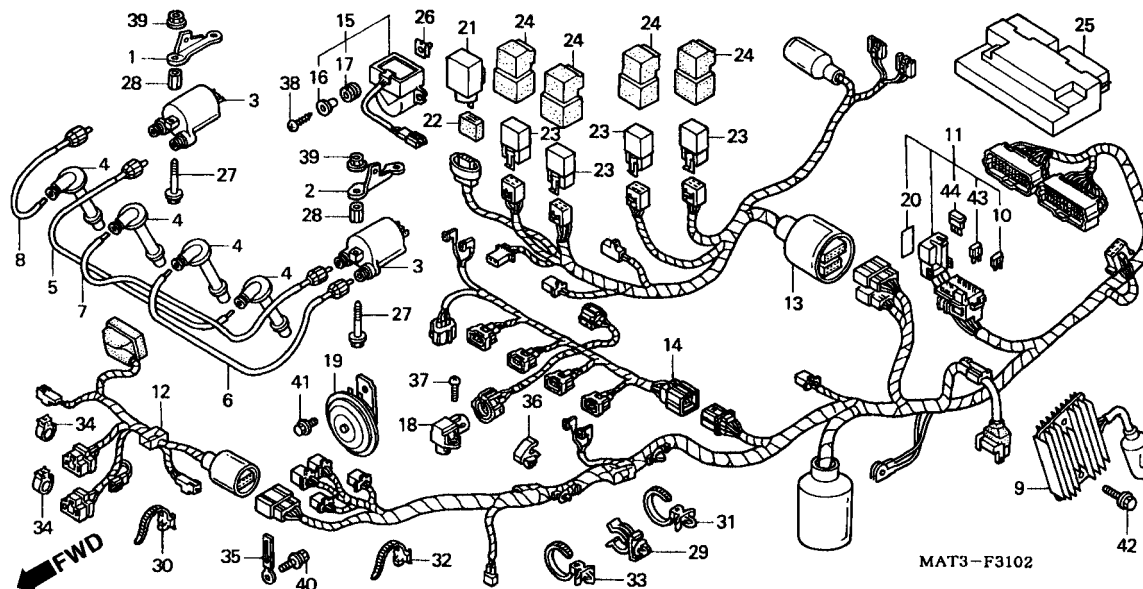
Fiação Principal



Item de serviço	T.M.O.	Ref. Nº	Nº da peça	Descrição	Otd. CBR1100XX V W X Y 1	Nº de série	Nota
		14	32104-MAT-E20	Sub Fiação, Injetor.....	- - - 1		
		15	35160-MBW-D21	Sensor Comp.....	- - - 1		
		16	35162-MN5-003	Bucha.....	- - - 2		
		17	35163-MN5-003	Coxim.....	- - - 2		
		18	37830-MAT-E01	Sensor Comp., Mapeamento.....	- - - 1		
		19	38110-KY4-008	Buzina Comp., (Grave).....	- - - 1		
		20	38215-MAT-620	Etiqueta, Fusível.....	- - - 1		CM
		21	38301-KK9-952	Relê Comp., Sinalizador (MITSUBA).....	- - - 1		
		22	38306-KK4-000	Suporte Relê Sinalizador (MITSUBA).....	- - - 1		
		23	38501-GN2-014	Relê Comp., Partida (MITSUBA).....	- - - 4		
		24	38506-GC7-611	Suporte Relê Partida (MITSUBA).....	- - 4 -		
		25	38770-MAT-A21	Unidade PGM-FI.....	- - - 1		CM
			38770-MAT-D21	Unidade PGM-FI.....	- - - 1		BR
			38770-MAT-D51	Unidade PGM-FI.....	- - - 1		E, ED, U
			38770-MAT-F21	Unidade PGM-FI.....	- - - 1		F
		26	66871-KY2-700	Porca Superior.....	- - - 2		
		27	90091-POA-000	Parafuso Regulagem Bomba.....	- - - 4		
		28	90282-MAT-000	Porca, 6x19.....	- - - 4		
		29	90650-MAT-000	Presilha, Mangueira Embreagem.....	- - - 1		
		30	90651-KV6-003	Presilha, Fiação.....	- - - 1		

C-31.2

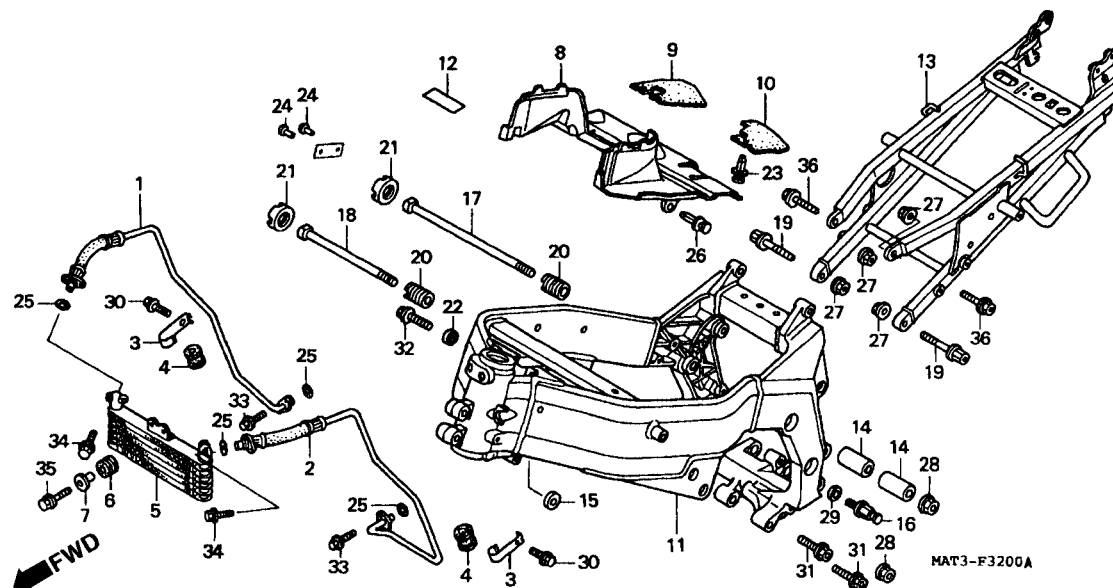
Fiação Principal



Item de serviço	T.M.O.	Ref. Nº	Nº da peça	Descrição	Qt. CBR1100XX V W X Y 1					Nº de série	Nota
		31	90672-SA0-003	Presilha, Cabo, 118 mm (Preto)	-	-	-	-	1
		32	90690-GHB-601	Presilha, Fiação (15)	-	-	-	-	1
		33	90690-GHB-611	Presilha, Fiação, 25 mm	-	-	-	-	1
		34	90690-GHB-631	Presilha, Cabo, 8 mm	-	-	-	-	2
		35	91404-MAT-E00	Presilha, Cabo	-	-	-	-	1
		36	91594-SV4-003	Presilha, Tubo Combustível	-	-	-	-	1
		37	93903-24380	Parafuso, Fixação, 4 x 12	-	-	-	-	1
		38	93903-24680	Parafuso, Fixação, 4 x 25	-	-	-	-	2
		39	94050-06080	Porca, Flange, 6 mm	-	-	-	-	4
		40	95701-06016-08	Parafuso, Flange, 6 x 16	-	-	-	-	1
		41	95701-08012-07	Parafuso, Flange, 8 x 12	-	-	-	-	1
		42	96001-06022-07	Parafuso, Flange, 6 x 22	-	-	-	-	2
		43	98200-41000	Fusível (10A)	-	-	-	-	6
		44	98200-42000	Fusível (20A)	-	-	-	-	2

C-32

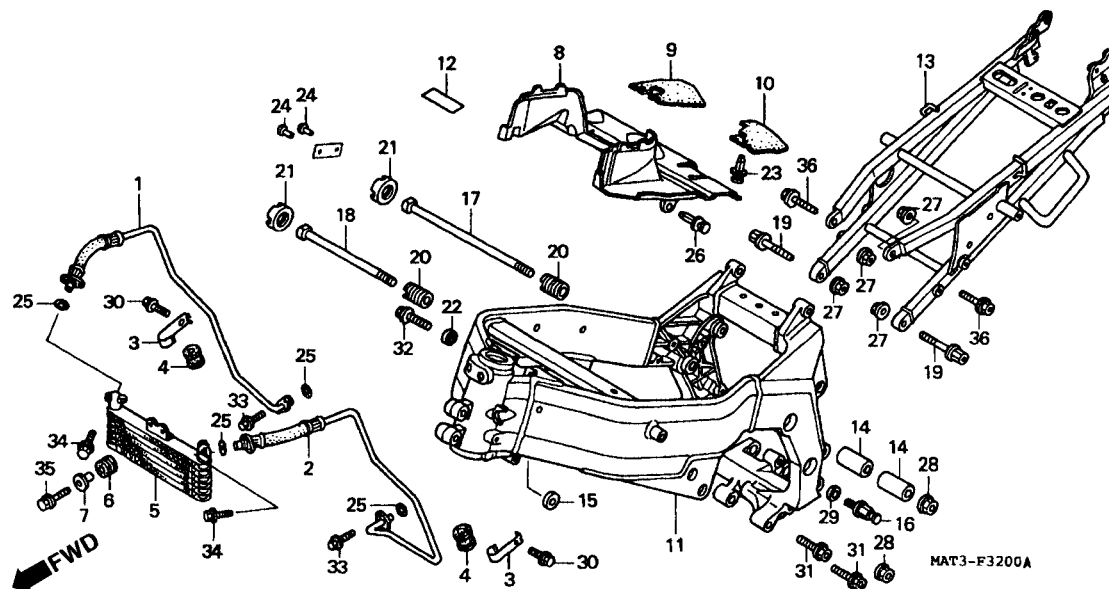
Chassi • Radiador Óleo



Item de serviço	T.M.O.	Ref. Nº	Nº da peça	Descrição	Otd. CBR1100XX					Nº de série	Nota
					V	W	X	Y	1		
Tubo Direito, Mangueira Óleo0,7 (Adicionar 0,3 por Unidade)		1	15510-MAT-000	Tubo Direito, Mangueira Óleo	1	-	1	1	-		
• Tubo Esquerdo, Mangueira Óleo		2	15515-MAT-000	Tubo Esquerdo, Mangueira Óleo	-	1	1	-	-		
• Radiador Comp., Óleo		3	15520-MAT-000	Presilha, Tubo Óleo	-	-	-	2	2		
Protetor, Térmico1,1		4	15521-MA6-000	Coxim, Tubo Óleo	-	2	2	-	-		
• Alça Traseira		5	15600-MAT-003	Radiador Comp	1	-	-	1	1		
Chassi*9,4		6	19051-KA3-830	Coxim, Fixação Radiador	-	2	2	-	-		
		7	19052-MN8-000	Bucha Fixação Radiador	-	2	2	-	-		
		8	19105-MAT-000	Protetor, Térmico	-	-	1	1	-		
		9	19106-MAT-000	Protetor, A.....	-	-	2	2	-		
		10	19108-MAT-000	Protetor, B.....	-	2	2	-	-		
		11	50100-MAT-000ZB	Chassi Comp. *NH-377M* Preto Core Metálico	1	1	-	-	-		AR, CM, E, D, F, G, ND, SD, SW, U, G BR
			50100-MAT-900ZA	*NH-377M* Preto Core Metálico	-	1	-	-	-		
		12	50159-KR3-300	Fita Tubo Superior Chassi	1	1	-	-	-		
		13	50240-MAT-000	Alça Traseira.....	1	1	-	-	-		
		14	50357-MAT-000	Bucha Fixação Traseira	2	2	-	-	-		
		15	50358-MW0-000	Bucha Fixação Dianteira	1	1	-	-	-		
		16	50538-MAT-000	Mola.....	1	1	-	-	-		
		17	90104-MAT-000	Parafuso, Especial, 12 x 312	1	1	-	-	-		
		18	90105-MAT-000	Parafuso, Especial, 12 x 254	1	1	-	-	-		

C-32

Chassi • Radiador Óleo

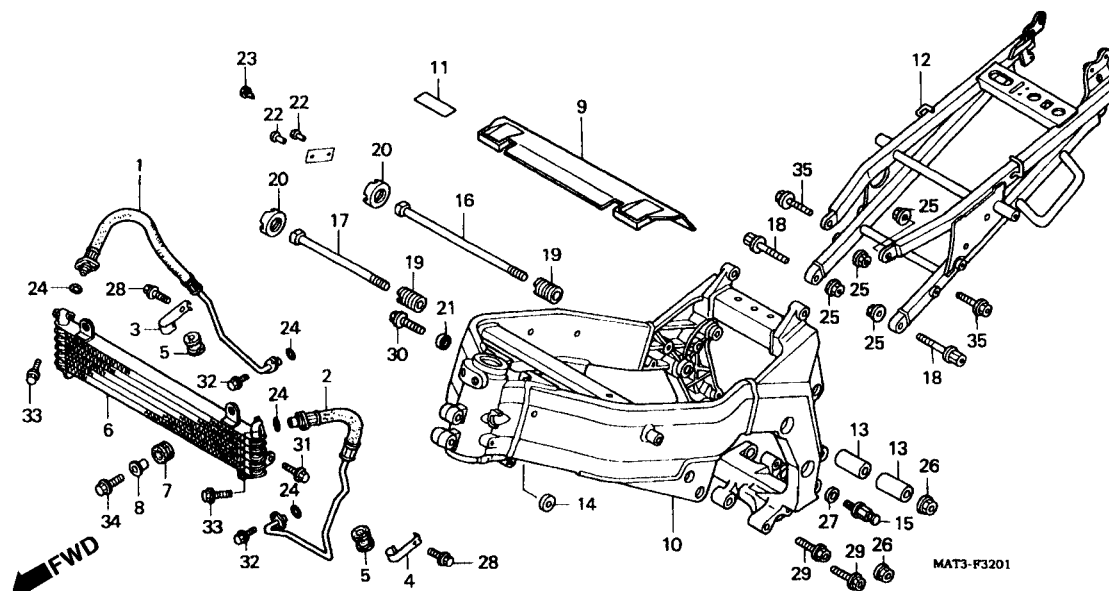


3

Item de serviço	T.M.O.	Ref. Nº	Nº da peça	Descrição	Qtid. CBR1100XX					Nº de série	Nota
					V	W	X	Y	1		
		19	90110-MAT-000	Parafuso, Especial, 10 x 47	2	2	-	-	-		
		20	90119-MR8-000	Parafuso B, Inferior Traseiro Fixação Motor	2	2	-	-	-		
		21	90310-MR7-000	Porca Trava, 22 x 2, 0	2	2	-	-	-		
		22	90502-MM8-610	Arruela, Lisa, 10 mm	1	1	-	-	-		
		23	90683-GR1-003	Presilha	2	2	-	-	-		
		24	90841-001-000	Parafuso, 1, 8 x 5	2	2	-	-	-		AR, SD, 2G ED, F, ND, SW
		25	91314-ME5-003	Anel, Vedação, 10 x 2, 6 (ARAI)	4	4	-	-	-		
		26	91549-MW0-790ZA	Presilha, Fixação Painei "NH-1" Preto	2	2	-	-	-		
		27	94050-10070	Porca, Flange, 10 mm	4	4	-	-	-		
		28	94050-12000	Porca, Flange, 12 mm	2	2	-	-	-		
		29	94102-08700	Arruela, Lisa 8 mm	1	1	-	-	-		
		30	95701-06012-07	Parafuso, Flange, 6 x 12	2	2	-	-	-		
		31	95701-10045-07	Parafuso, Flange, 10 x 45	2	2	-	-	-		
		32	95701-10050-07	Parafuso, Flange, 10 x 50	1	1	-	-	-		
		33	96001-06016-00	Parafuso, Flange, 6 x 16	4	4	-	-	-		
		34	96001-06020-07	Parafuso, Flange, 6 x 20	4	4	-	-	-		
		35	96001-06022-07	Parafuso, Flange, 6 x 22	2	2	-	-	-		
		36	96400-10032-07	Parafuso, Flange, 10 x 32	2	2	-	-	-		

C-32.1

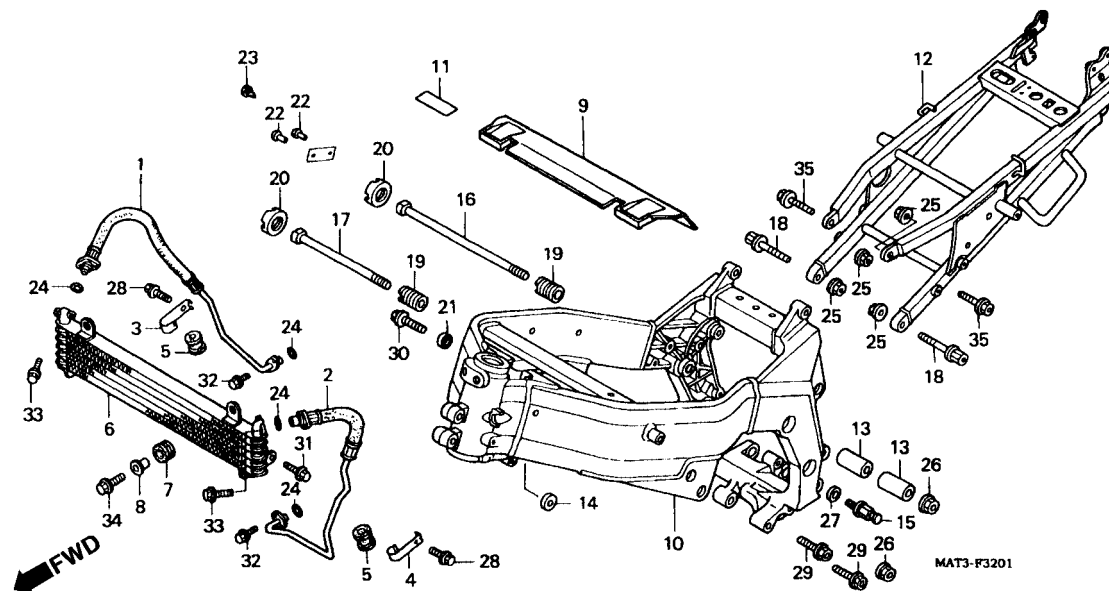
Chassi • Radiador Óleo



Item de serviço	T.M.O.	Ref. Nº	Nº da peça	Descrição	Otd. CBR1100XX					Nº de série	Nota
					V	W	X	Y	1		
Tubo Comp., Direito Manguera Óleo.....0,7 (Adicionar 0,3 por Unidade)		1	15510-MAT-E00	Tubo Comp., Direito Manguera Óleo.....	-	-	1	1	1		
• Tubo Comp., Esquerdo Manguera Óleo		2	15515-MAT-E00	Tubo Comp., Esquerdo Manguera Óleo	-	-	1	1	1		
• Radiador Comp., Óleo		3	15520-MAT-E00	Presilha, Tubo Óleo	-	-	1	1	1		
Protetor Térmico1,1		4	15520-MAT-000	Presilha, Tubo Óleo	-	-	1	1	1		
• Alça Traseira		5	15521-MA6-000	Coxim, Tubo Óleo.....	-	-	2	2	2		
Chassi Comp.....*9,4		6	15600-MAT-E01	Radiador Comp., Óleo.....	-	-	1	1	1		
		7	19051-KA3-830	Coxim, Fixação Radiador	-	-	2	2	2		
		8	19052-MN8-000	Bucha Fixação Radiador	-	-	2	2	2		
		9	19110-MAT-E00	Protetor Térmico	-	-	1	1	1		
		10	50100-MAT-B00ZA	Chassi Comp. *NH-377M* Preto Core Metálico	-	-	1	-	-		BR
			50100-MAT-B00ZB	*NH-437M* Prata Ray	-	-	-	1	-		BR
			50100-MAT-D00ZA	*NH-377M* Preto Core Metálico	-	-	1	-	-		CM, E, ED, F, SD, SW, U, 2G
			50100-MAT-D00ZB	*NH-437M* Prata Ray	-	-	-	1	-		CM, E, ED, F, SD, SW, U, 2G
			50100-MAT-D50ZA	*NH-377M* Preto Core Metálico	-	-	-	-	1		BR, E, ED, F
			50100-MAT-D50ZB	*NH-437M* Prata Ray	-	-	-	-	1		CM, E, ED, F, U

C-32.1

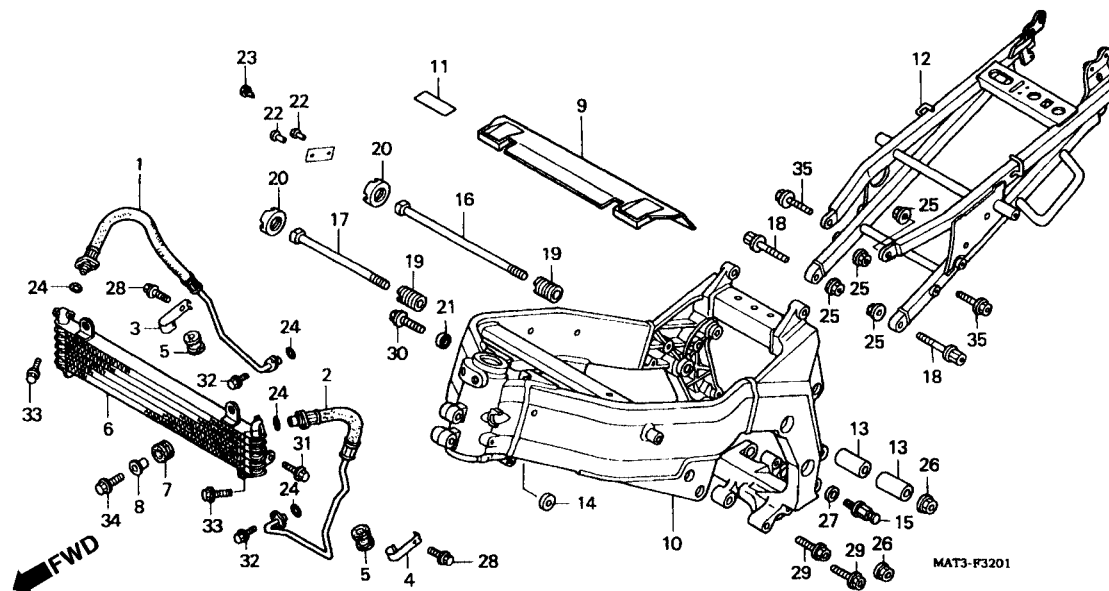
Chassi • Radiador Óleo



Item de serviço	T.M.O.	Ref. Nº	Nº da peça	Descrição	Qtid. CBR1100XX					Nº de série	Nota
					V	W	X	Y	1		
		11	50159-KR3-300	Fita, Superior Chassi	-	-	1	1	1
		12	50240-MAT-D00	Alça Traseira.....	-	-	1	1	1
		13	50357-MAT-000	Bucha, Traseira Superior Motor.....	-	-	2	2	2
		14	50358-MW0-000	Bucha Dianteira, Superior Motor	-	-	1	1	1
		15	50538-MAT-000	Pino Pressão	-	-	1	1	1
		16	90104-MAT-000	Parafuso, Especial, 12 x 312	-	-	1	1	1
		17	90105-MAT-000	Parafuso, Especial, 12 x 254	-	-	1	1	1
		18	90110-MAT-000	Parafuso, Especial, 12 x 47	-	-	2	2	2
		19	90119-MR8-000	Parafuso B, Traseiro Superior Motor	-	-	2	2	2
		20	90310-MR7-000	Arruela Lisa, 10 mm.....	-	-	2	2	2
		21	90502-MM8-610	Arruela Lisa, 10 mm.....	-	-	1	1	1
		22	90841-001-000	Parafuso, 18 x 5.....	-	-	2	2	2
		23	90899-KL8-000	Plugue, Cônico	-	-	1	1	1
		24	91314-ME5-003	Anel, Vedação, 10 x 2,6	-	-	4	4	4
		25	94050-10070	Porca, Flange, 10 mm	-	-	4	4	4
		26	94050-12000	Porca, Flange, 12 mm	-	-	2	2	2
		27	94102-08700	Arruela, Lisa, 8 mm.....	-	-	1	1	1
		28	95701-06012-07	Parafuso, Flange, 6 x 12.....	-	-	2	2	2
		29	95701-10045-07	Parafuso, Flange, 10 x 45.....	-	-	2	2	2
		30	95701-10050-07	Parafuso, Flange, 10 x 50.....	-	-	1	1	1

C-32.1

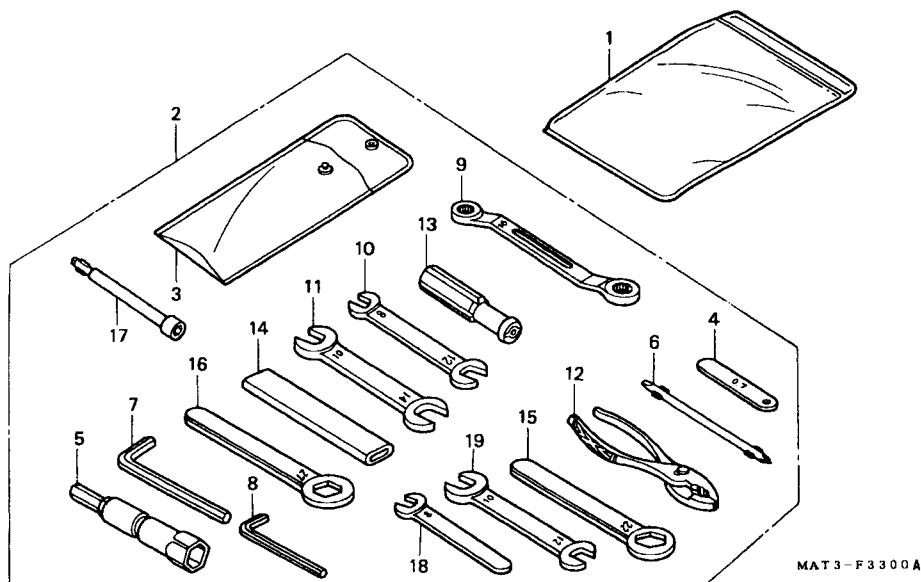
Chassi • Radiador Óleo



Item de serviço	T.M.O.	Ref. Nº	Nº da peça	Descrição	Qtd. CBR1100XX					Nº de série	Nota
					V	W	X	Y	1		
		31	96001-06012-07	Parafuso, Flange, 6 x 12.....	-	-	2	2	2
		32	96001-06016-00	Parafuso, Flange, 6 x 16.....	-	-	4	4	4
		33	96001-06020-07	Parafuso, Flange, 6 x 20.....	-	-	4	4	4
		34	96001-06020-07	Parafuso, Flange, 6 x 20.....	-	-	2	2	2
		35	96400-10032-07	Parafuso, Flange, 10 x 32.....	-	-	2	2	2

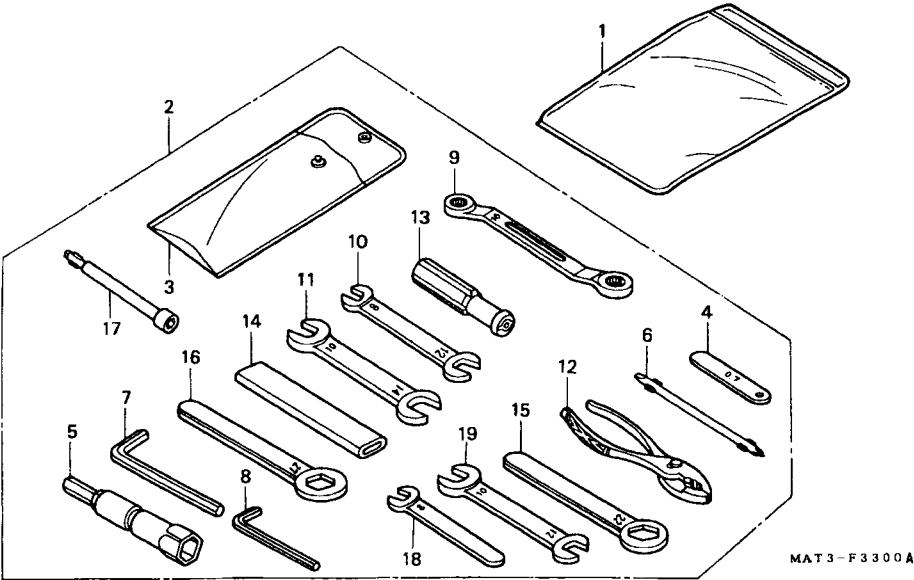
C-33

Ferramentas



Item de serviço	T.M.O.	Ref. Nº	Nº da peça	Descrição	Qtid. CBR1100XX					Nº de série	Nota
					V	W	X	Y	1		
		1	77251-342-000	Bolsa Manual Proprietário	1	1	1	1	1
		2	89010-MAT-000	Ferramentas, Jogo.....	1	1	-	-	-
			89010-MAT-000	Ferramentas, Jogo.....	-	-	1	-	-
			89010-MAT-D30	Ferramentas, Jogo.....	-	-	-	1	1
		3	89101-300-010	Bolsa, Ferramentas.....	1	1	-	-	-
			89101-MBW-000	Bolsa, Ferramentas.....	-	-	1	1	1
		4	89103-371-000	Calibre, Lâminas, 0, 7 mm.....	1	1	1	1	1
		5	89216-MAT-000	Chave Velas (16, 5).....	1	1	1	1	1
		6	89217-MAT-000	Chave (Nº 2 + -).....	1	1	1	1	1
		7	89221-371-000	Chave Allen, 6 mm.....	1	1	1	1	1
		8	89221-429-000	Chave Allen, 5 mm.....	1	1	1	1	1
		9	89227-461-000	Chave Boca, 10 x 12.....	1	1	1	1	1
		10	99001-08120	Chave 8 x 12.....	-	1	1	-	-
		11	99001-10140	Chave, 10 x 14.....	1	1	-	-	-
		12	99002-13500	Alicate, 135.....	1	1	1	1	1
			89210-GBJ-J00	Alicate, 135 (RIKEN).....	-	-	-	1	1
			89210-GBJ-J10	Alicate, 135 (KOWA).....	-	-	-	1	1
		13	99003-50000	Cabo, Chave.....	1	1	1	1	1
		14	99006-12000	Cabo Chave, 12 mm.....	1	1	1	1	1
		15	99006-22000	Chave Boca, 22 mm.....	1	1	1	1	1

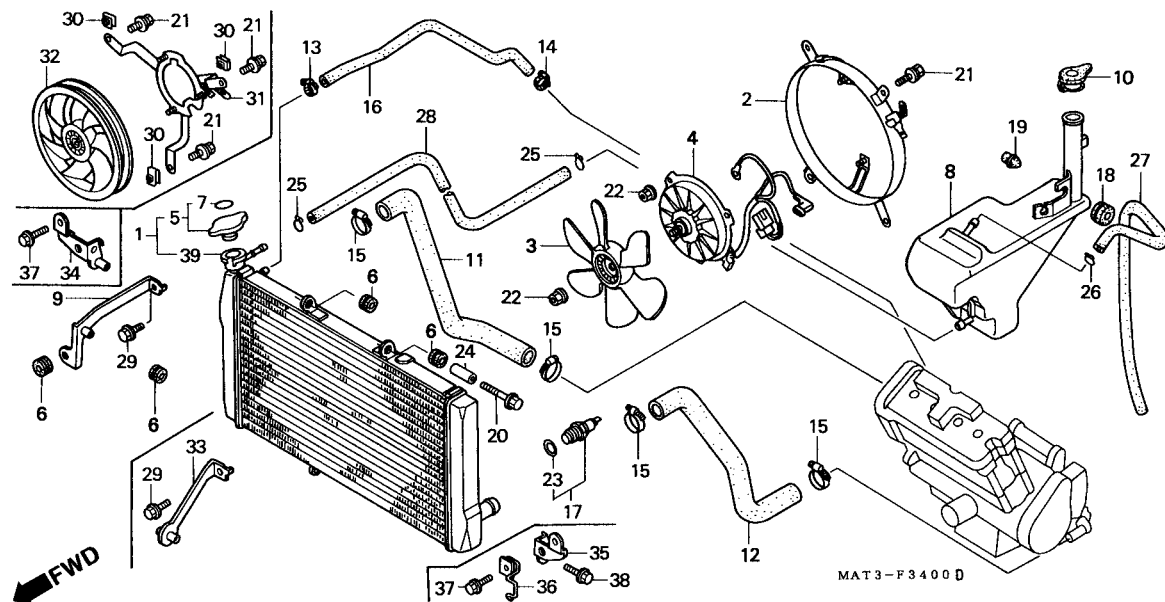
C-33
Ferramentas



Item de serviço	T.M.O.	Ref. Nº	Nº da peça	Descrição	Qtd. CBR1100XX					Nº de série	Nota
					V	W	X	Y	1		
		16	99006-27000	Chave Boca, 27 mm	-	1	1	1	1
		17	89211-KJ2-000	Chave Boca (8 mm).....	-	-	-	1	1
		18	99001-08000	Chave, 8	-	-	-	1	1
		19	99001-10120	Chave, 10 x 12.....	-	-	-	1	1

C-34

Radiador

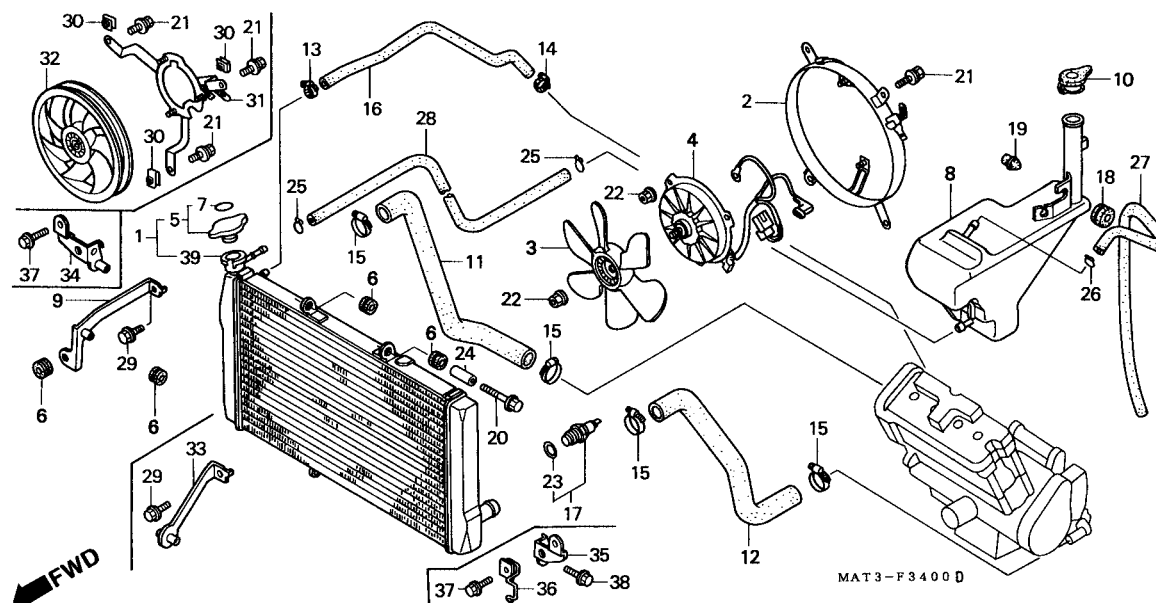


3

Item de serviço	T.M.O.	Ref. Nº	Nº da peça	Descrição	Qtd. CBR1100XX V W X Y 1	Nº de série	Nota
Radiador Comp	1,2	1	19010-MAT-003	Radiador Comp	- - - - -	AR, CM, E, D, F, G, ND, SD, SW, U, G
• Motor Assy., Fan							BR
Shroud Comp	1,1	2	19015-MAT-003	Suporte Comp	1 1 - - -	
• Ventoinha		3	19020-MM5-003	Ventoinha (TEC).....	1 1 - - -	
• Tubo, Água, 5,3 x 660		4	19030-MAT-003	Motor Comp., Ventoinha	1 1 - - -	
Tampa Comp., Radiador	0,1		19030-MAT-E00	Motor Comp., Ventoinha	- - 1 1 -	
(Tipo PGM-FI 0,2)			19030-MAT-E21	Motor Comp., Ventoinha	- - - 1	
Tanque, Reserva Radiador.....	0,9	5	19045-GBF-700	Tampa Comp., Radiador	1 1 - - -	AR, CM, E, D, F, G, ND, SD, SW, U, G
Mangueira, Superior Radiador	0,7						BR
Mangueira, Inferior Radiador.....	0,5		19045-MAL-981	Tampa Comp., Radiador	- 1 - - -	
Tubo, Água	0,6		19045-MY3-621	Tampa Comp., Radiador	- - 1 1 1	
Interruptor Térmico Comp	0,4	6	19051-KA3-830	Coxim, Fixação Radiador	4 4 3 3 3	
					- - 1 1 1	
		7	19055-MV9-881	Anel Vedação, Tampa Radiador (Inglês/Francês/Japonês).....	1 1 1 1 1	AR, CM, E, ED, F, G, ND
			19055-MV9-891	Anel Vedação, Tampa Radiador	- - 1 1 1	SD, SW, U, 2G BR
		8	19101-MAT-000	Tanque, Reserva Radiador.....	1 1 - - -	
		9	19102-MAT-000	Suporte, Radiador	1 1 - - -	

C-34

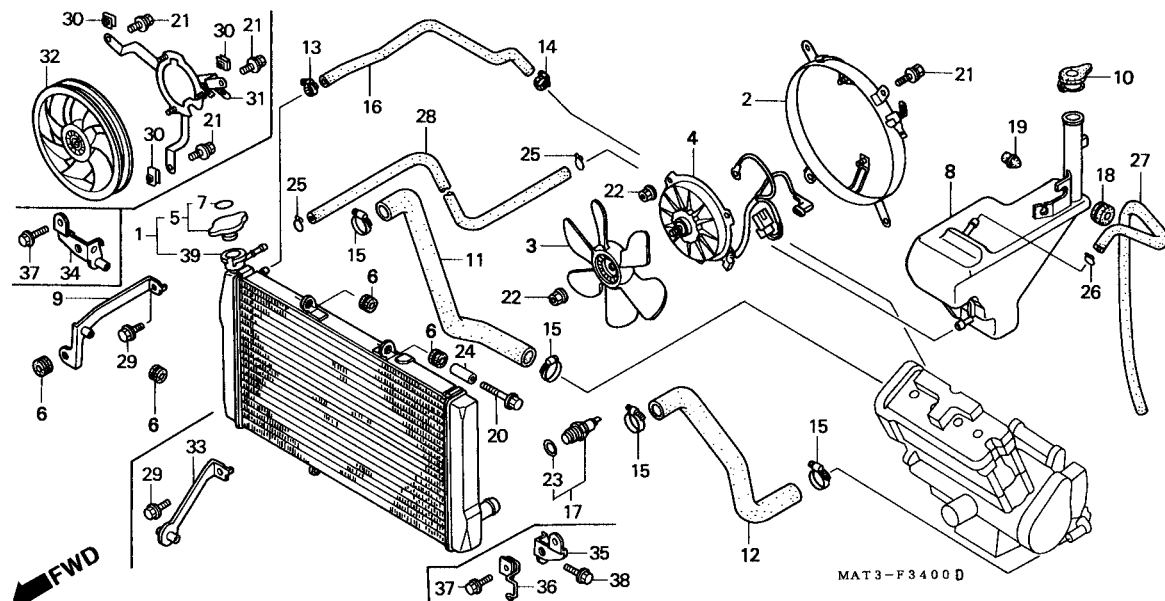
Radiador



Item de serviço	T.M.O.	Ref. Nº	Nº da peça	Descrição	Otd. CBR1100XX					Nº de série	Nota
					V	W	X	Y	1		
		10	19109-MJ4-305	Tampa, Tanque Reserva	1	1	1	1	1		
			19109-KPC-640	Tampa, Tanque Reserva	-	-	-	1	1		
		11	19501-MT-000	Mangueira, Superior Radiador	1	-	-	-	-		
			19501-MAT-770	Mangueira, Superior Radiador	-	1	-	-	-		
			19501-MAT-E00	Mangueira, Superior Radiador	-	-	1	1	1		
		12	19502-MAT-000	Mangueira, Inferior Radiador	1	1	-	-	-		
			19502-MAT-E00	Mangueira, Inferior Radiador	-	-	1	1	1		
		13	19507-MAT-000	Presilha, Mangueira Radiador	1	1	1	1	1		
		14	19507-MK4-000	Presilha Respiro Mangueira	1	1	-	-	-		
			19507-MAT-000	Presilha, Mangueira Radiador	-	-	1	1	1		CM, SW, 2G BR, E, ED, F, SD, U
					-	1	-	1	-		
		15	19509-MM5-003	Presilha, Mangueira Radiador	4	4	4	4	4		
		16	19511-MAT-000	Tubo, Água	1	-	-	-	-		
			19511-MAT-770	Tubo, Água	-	1	1	1	1		
		17	37760-MT2-003	Interruptor Térmico Comp	1	1	1	1	-		
		18	77206-464-000	Coxim	1	1	1	1	1		
		19	84103-443-611	Tampa, Traseira	1	1	1	1	1		
		20	90118-MAT-000	Parafuso, Trava, 6 x 70	1	1	-	-	-		
		21	90120-KCR-003	Parafuso-Arruela, 6 x 16	4	4	3	3	3		
		22	90315-MK3-003	Porca Trava, 5 mm	4	4	4	4	4		
		23	91307-611-000	Anel, Vedação, 13, 5 x 1, 4	1	1	1	1	-		

C-34

Radiador

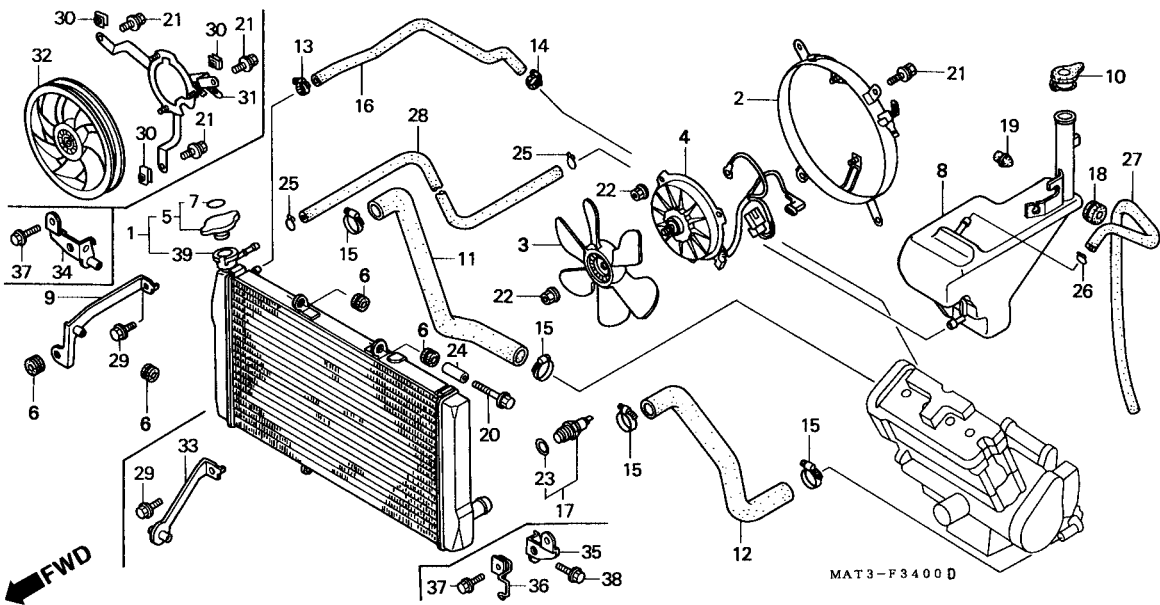


3

Item de serviço	T.M.O.	Ref. N°	N° da peça	Descrição	Qtid. CBR1100XX					N° de série	Nota
					V	W	X	Y	1		
		24	91552-734-A20	Bucha, Limitadora (10 x 55)	1	1	-	-	-		
		25	95002-02100	Presilha, Tubo (B10)	2	2	2	2	2		
		26	95002-50000	Presilha, Tubo (C9)	1	1	1	1	1		
		27	95005-50400-30	Tubo, 5 x 400 (95005-50001-30M)		1	1	1	1		
					1	-	-	-	-		
		28	95005-55750-20	Tubo, 5, 3 x 750 (95005-55001-20M)	1	1	1	-	-		AR, BR, C, E, ED, F, G, ND, SD, U
			95005-55660-20	Tubo, 5, 3 x 660 (95005-55001-20M)		-	-	1	1		SW, 2G
					-	1	1	-	-		SW, 2G
					-	-	1	-	-		BR, CM, E, ED, F, SD, U
		29	95701-06012-07	Parafuso, Flange, 6 x 12	1	1	1	1	1		
		30	19014-KEA-003	Porca, Fixação	-	-	3	3	3		
		31	19015-MAT-E01	Suporte Comp	-	-	1	1	1		
		32	19020-MAT-E01	Ventoinha Comp	-	-	1	1	1		
		33	19102-MAT-E00	Suporte, Radiador	-	-	1	1	1		
		34	19515-MAT-E00	Suporte, Direito Radiador	-	-	1	1	1		
		35	19516-MAT-E00	Suporte, Esquerdo Radiador	-	-	1	1	1		
		36	32105-MAT-E00	Guia, Fiação	-	-	1	1	1		
		37	96001-06015-07	Parafuso, Flange, 6 x 15	-	-	2	-	-		
			96001-06016-07	Parafuso, Flange, 6 x 16	-	-	-	2	2		

C-34

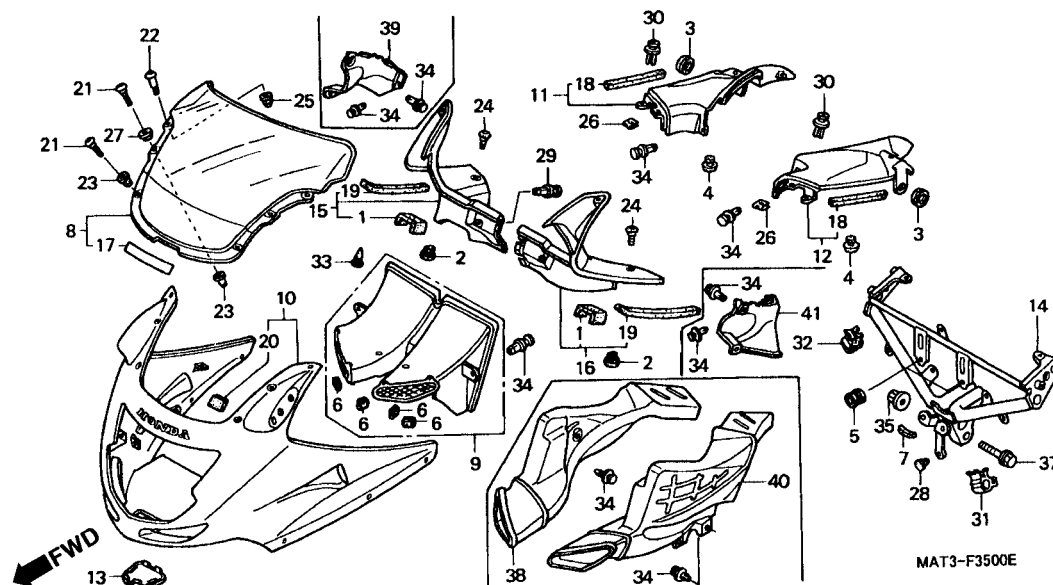
Radiador



Item de serviço	T.M.O.	Ref. Nº	Nº da peça	Descrição	Qtd.					Nº de série	Nota
					V	W	X	Y	1		
		38	96001-06022-07	Parafuso, Flange, 6 x 22.....	-	-	1	1	1		
		39	19010-MAT-E01	Radiador Comp	-	-	1	1	-		
			19010-MAT-E21	Radiador Comp	-	-	-	-	1		

C-35

Carenagem Superior

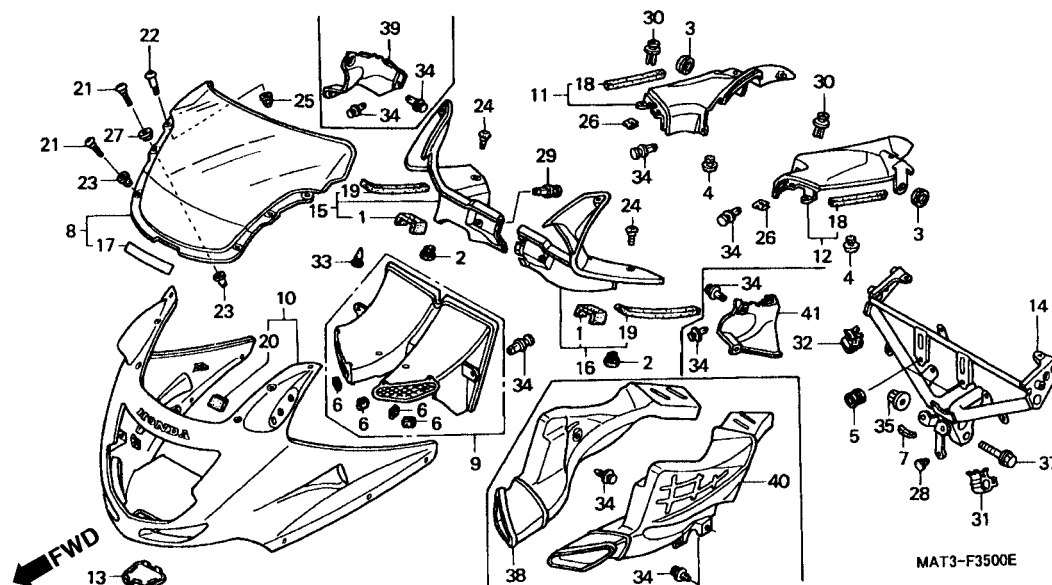


3

Item de serviço	T.M.O.	Ref. Nº	Nº da peça	Descrição	Qtd. CBR1100XX V W X Y 1	Nº de série	Nota
Grade, Pára Brisa	0,3	1	19107-MAT-300	Vedador, Protetor Dianteiro	2 2 - - -
Guia Ar, Radiador.....	0,5	2	47117-196-000	Borracha, Limitadora	2 2 2 2 2
• Painel, Interno Direito (Adicionar 0,1 por Unidade)		3	53111-HE0-000	Coxim B, Fixação.....	2 2 2 - -
• Painel Interno Esquerdo		4	61112-727-000	Borracha	2 2 2 2 2
Carenagem, Superior	0,6	5	61304-415-000	Borracha Fixação	2 2 2 2 2
• Condutor Direito (Adicionar 0,1 por Unidade)		6	64121-MY9-000	Borracha, Protetor	4 4 - - -
• Condutor, Esquerdo		7	64122-MAT-300	Borracha, Suporte Carenagem Superior	1 1 1 1 1
Suporte Superior, Carenagem.....	0,7	8	64200-MAT-000	Pára-Brisa	1 1 - - -
Tampa Carenagem , Superior Direita.....	0,1		64250-MAT-D00ZA	Pára-Brisa (WL) *Tipo 1*	- - 1 1 -
• Tampa Carenagem , Superior Esquerda			64250-MAT-D00ZB	Pára-Brisa (WL) *Tipo 2*	- - 1 1 -
			64250-MAT-A20ZA	Pára-Brisa (WL) *Tipo 1*	- - - 1	CM
			64250-MAT-D50ZA	Pára-Brisa (WL) *Tipo 1*	- - - 1	BR, E, ED, E, U
		9	64221-MAT-000	Guia Comp. Radiador.....	1 1 - - -
		10	64230-MAT-000ZE	Carenagem, Superior (WL) *Tipo 1	1 1 - - -	BR
			64230-MAT-000ZF	Carenagem, Superior (WL) *Tipo 3*	1 1 - - -	AR, E, ED, F, G, ND, SW, U, 2G
			64230-MAT-000ZG	Carenagem, Superior (WL) *Tipo 2 1*	1 - - - -	AR, E ED, F, G, ND, SW, U, 2, G
					- 1 - - -	BR

C-35

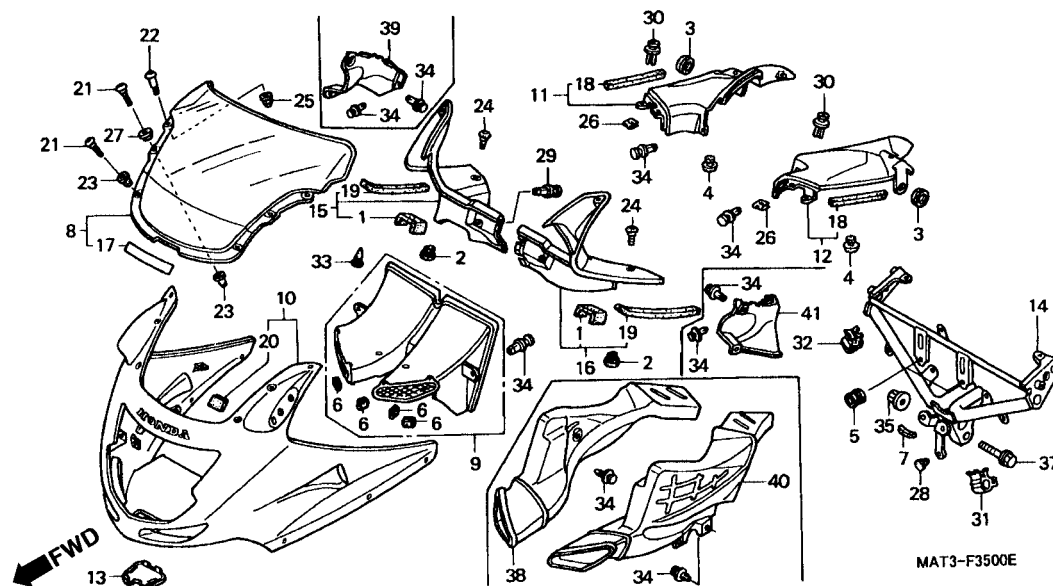
Carenagem Superior



Item de serviço	T.M.O.	Ref. Nº	Nº da peça	Descrição	Otd. CBR1100XX					Nº de série	Nota
					V	W	X	Y	1		
(10)		64230-MAT-000ZG	Carenagem, Superior (WL) *Tipo 2 1*	-	1	-	-	-	AR, E, ED, F, ND, SD, SW, U, 2G
		64230-MAT-860ZA	Carenagem, Superior (WL) *Tipo 1*	-	1	-	-	-	BR
		64230-MAT-860ZA	Carenagem, Superior (WL) *Tipo 1*	-	1	-	-	-	BR
		64230-MAT-860ZA	Carenagem, Superior (WL) *Tipo 1*	-	1	-	-	-	AR, E, ED, F, ND, SD, SW, U, 2G
		64230-MAT-860ZB	Carenagem, Superior (WL) *Tipo 3*	-	1	-	-	-	AR, CM, E, ED, F, ND, SD, SW, U, 2G
		64230-MAT-860ZC	Carenagem, Superior (WL) *Tipo 4*	-	1	-	-	-	AR, CM, E, ED, F, ND, SD, SW, U, 2G
		64230-MAT-D00ZA	Carenagem, Superior (WL) *NH-418P* Preto Prisma Perolizado	-	-	1	1	-	BR, E, ED, F, SD, SW, U, 2G
		64230-MAT-D00ZE	*PB-284C* Azul Phoenix Candy	-	-	1	1	1	CM
				-	-	-	1	-	CM, E, ED, F, SD, SW, U, 2G
				-	-	-	-	1	BR

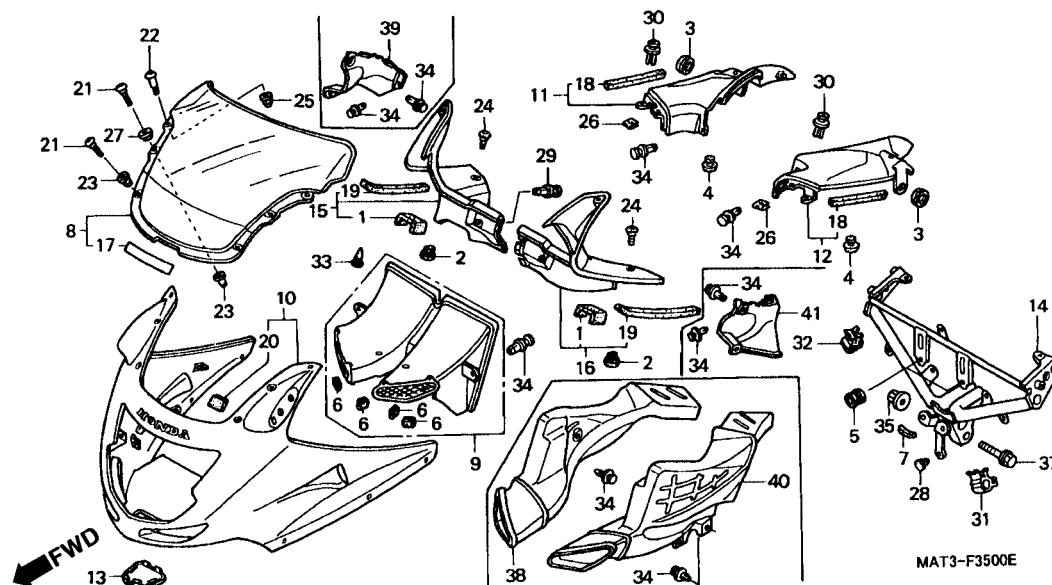
C-35

Carenagem Superior



Item de serviço	T.M.O.	Ref. Nº	Nº da peça	Descrição	Qtde. CBR1100XX					Nº de série	Nota
					V	W	X	Y	1		
		(10)	64230-MAT-D00ZF	*R-101CU* Vermelho-U Glória Perolizado.....	-	-	1	-	-	BR
					-	-	1	-	1	CM
					-	-	1	1	1	E, ED, F, SD, SW, 2G
					1	-	-	-	-	U
			64230-MAT-D00ZJ	*NR-146M* Prata Accurate Metálica	-	-	-	-	1	SR-E, ED.F
			64230-MAT-D00ZK	*NH-463M* Preto Metálico.....	-	-	-	-	1	
		11	64310-MAT-Q00ZB	Painel Interno Direito *NH-375R* Preto Clause	1	1	1	1	1	
		12	64320-MAT-000ZB	Painel Interno Esquerdo *NH-375R* Preto Clause	1	1	1	1	1	
		13	64365-MAT-000ZA	Tampa Verificação *NH-1* Preto	1	1	1	1	1	
		14	64500-MAT-000	Suporte, Superior Carenagem.....	1	1	-	-	-	
			64500-MAT-D00	Suporte, Superior Carenagem.....	-	-	1	1	1	
		15	64591-MAT-000ZB	Tampa, Carenagem Superior Direita *NH-375R* Preto Clause.....	1	1	-	-	-	
			64591-MAT-D00ZA	Tampa, Carenagem Superior Direita *NH-375R* Preto Clause.....	-	-	1	1	1	
		16	64596-MAT-000ZB	Tampa, Carenagem Superior Esquerda *NH-375R* Preto Clause.....	1	1	-	-	-	
			64596-MAT-D00ZA	Tampa, Carenagem Superior Esquerda *NH-375R* Preto Clause.....	-	-	1	1	1	
		17	80115-MAT-300	Fita Protetora Pára-Brisa.....	1	1	-	-	-	

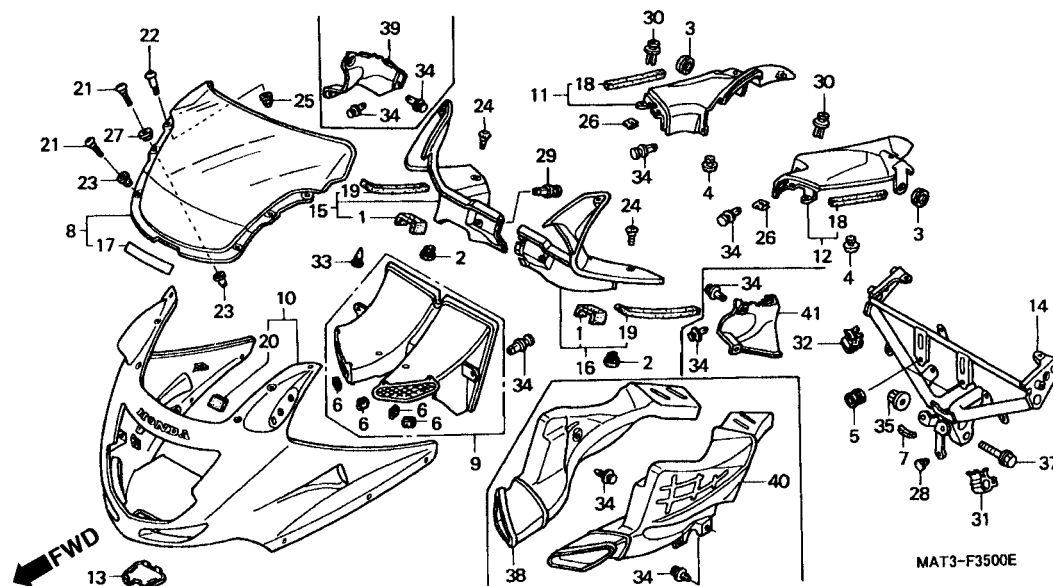
C-35 Carenagem Superior



Item de serviço	T.M.O.	Ref. Nº	Nº da peça	Descrição	Qtd. CBR1100XX					Nº de série	Nota
					V	W	X	Y	1		
		18	81355-MAT-300	Anel Vedação, Interno Painei	2	2	2	2	2
		19	81356-MAT-300	Anel Superior, Carenagem	2	2	2	2	2
		20	83521-198-900	Coxim	2	2	2	2	2
		21	90108-MAT-000	Parafuso Phillips, 5 x 21	4	4	4	4	4
		22	90109-MAT-000	Parafuso Phillips, 5 x 20	2	2	2	2	2
		23	90111-KW3-003	Porca, Fixação, 5 mm	4	4	4	4	4
		24	90113-MAT-000	Parafuso Phillips, 6 x 14	2	2	2	2	2
		25	90167-SA0-980	Porca, Flange, 5 mm	2	2	2	2	2
		26	90320-MMS-000	Porca, Pressão, 6 mm	2	2	2	2	2
		27	90502-680-000	Bucha, 6 x 14 x 8 x 5	2	2	2	2	2
		28	90572-MR5-000	Coxim	1	1	-	-	-
		29	90657-SBO-003	Presilha	2	2	2	2	2
		30	90683-GR1-003	Presilha, Tampa	2	2	2	2	2
		31	90690-GHB-631	Presilha, Cabo, 8 mm	1	1	1	1	1
		32	90690-GHB-651	Presilha, Cabo, 15 mm	2	2	2	2	2
		33	90899-422-610	Plugue, Cônico	2	2	-	-	-

C-35

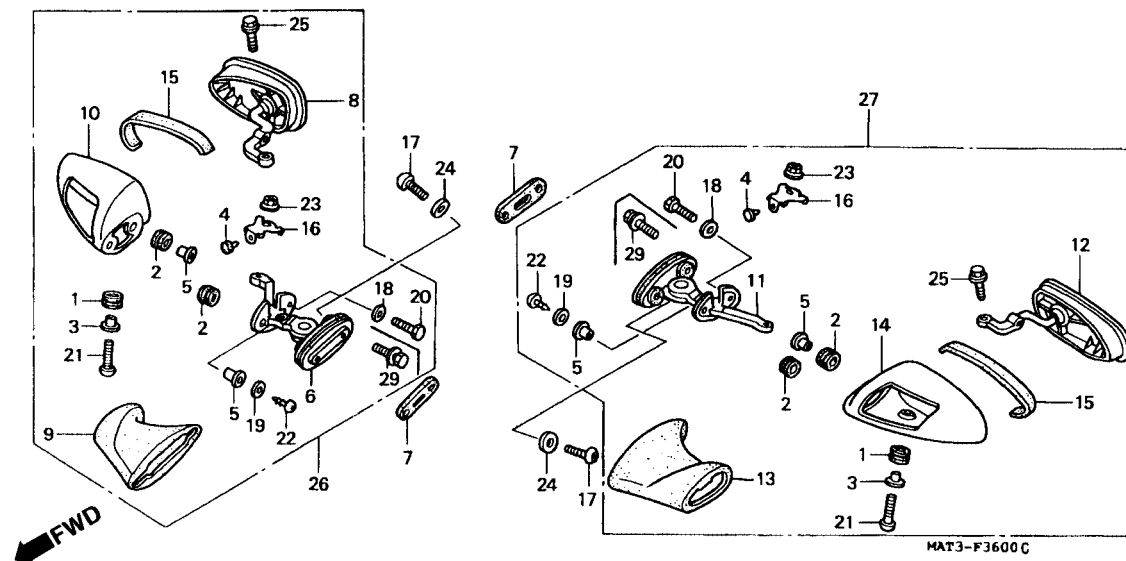
Carenagem Superior



Item de serviço	T.M.O.	Ref. Nº	Nº da peça	Descrição	Qtde. CBR1100XX					Nº de série	Nota
					V	W	X	Y	1		
		34	91549-MW0-790ZA	Presilha, Fixação Painel *NH-1 Preto*	4	4	10	10	10		
		35	94050-08070	Porca, Flange, 8 mm	2	2	-	-	-		
		37	96400-08040-07	Porca, Flange, 8 x 40	2	2	2	2	2		
		38	64212-MAT-D00	Condutor Direito	-	-	1	1	-		
			64212-MAT-D50	Condutor Direito	-	-	-	-	1		
		39	64216-MAT-D00ZA	Protetor, Direito Para-Brisa *NH-1* Preto	-	-	1	1	1		
		40	64222-MAT-D00	Condutor Esquerdo	-	-	1	1	-		
			64222-MAT-D50	Condutor Esquerdo	-	-	-	-	1		
		41	64226-MAT-D00ZA	Protetor, Esquerdo Para-Brisa *NH-1* Preto	-	-	1	1	1		

C-36

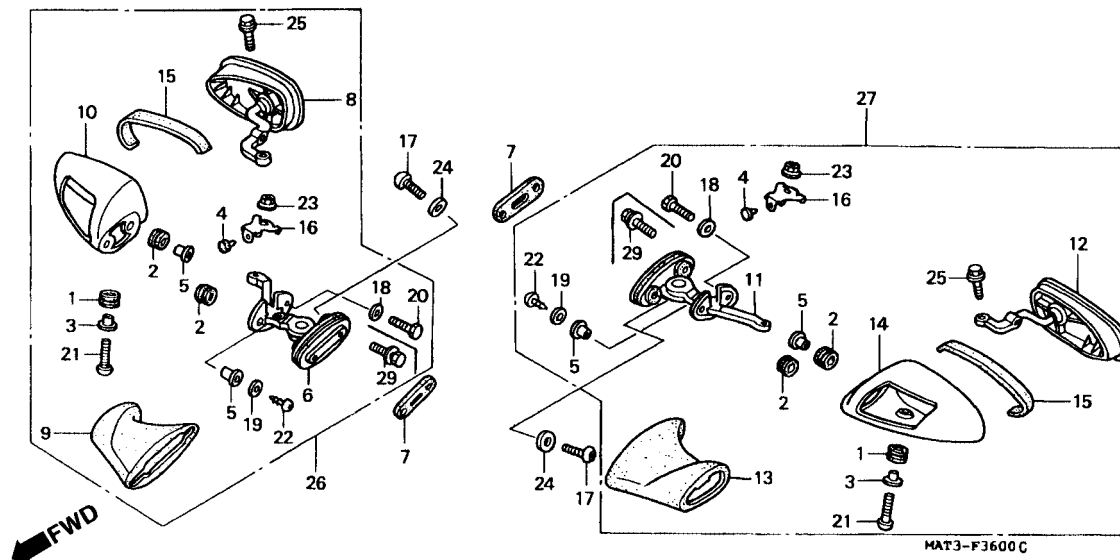
Espelho Retrovisor



Item de serviço	T.M.O.	Ref. Nº	Nº da peça	Descrição	Otd. CBR1100XX					Nº de série	Nota
					V	W	X	Y	1		
Suporte Comp., Direito0,3 (Adicionar 0,2 por unidade)		1	11344-MB0-000	Coxim A, Tampa Traseira	2	2	2	2	2		
• Espelho Retrovisor Direito. Comp. (Adicionar 0,1 por unidade)		2	18293-GN2-000	Guarnição Protetor	4	4	4	4	4		
• Tampa Espelho Retrovisor Direito (Adicionar 0,2 por unidade)		3	33712-GC6-000	Bucha Farol	2	2	2	2	2		
• Suporte Esquerdo, Comp.		4	40514-333-000	Plugue.....	2	2	-	-	-		
• Espelho Retrovisor Esquerdo, Comp.		5	61304-292-000	Bucha Fixação, Farol.....	4	4	4	4	4		
• Tampa Espelho Retrovisor Esquerdo		6	88111-MAT-000	Suporte Comp., Direito	1	1	1	1	1		
		7	88112-MS2-670	Coxim Fixação Retrovisor.....	2	2	2	2	2		
		8	88112-MT7-003	Espelho Retrovisor Direito, Comp	1	1	1	1	1		
		9	88113-MAT-000	Capa Espelho Retrovisor Direito	1	1	1	1	1		
		10	88115-MAT-000ZB	Capa Espelho Retrovisor, Direito *NH-359M* Preto Mute Metálico.....	1	1	-	-	-		AR, BR, E, ED, F, G, ND, SD, SW, U, 2G CM
			88115-MAT-000ZD	*YR-183M* Titânio Metálico	1	1	-	-	-		AR, E, ED, F, G, ND, SD, SW, U, 2G CM
			88115-MAT-000ZE	*R-228C* Magenta Muthos Candy	1	-	-	-	-		AR, E, ED, F, G, ND, SW, U, 2G BR
					-	-	1	-	-		

C-36

Espelho Retrovisor

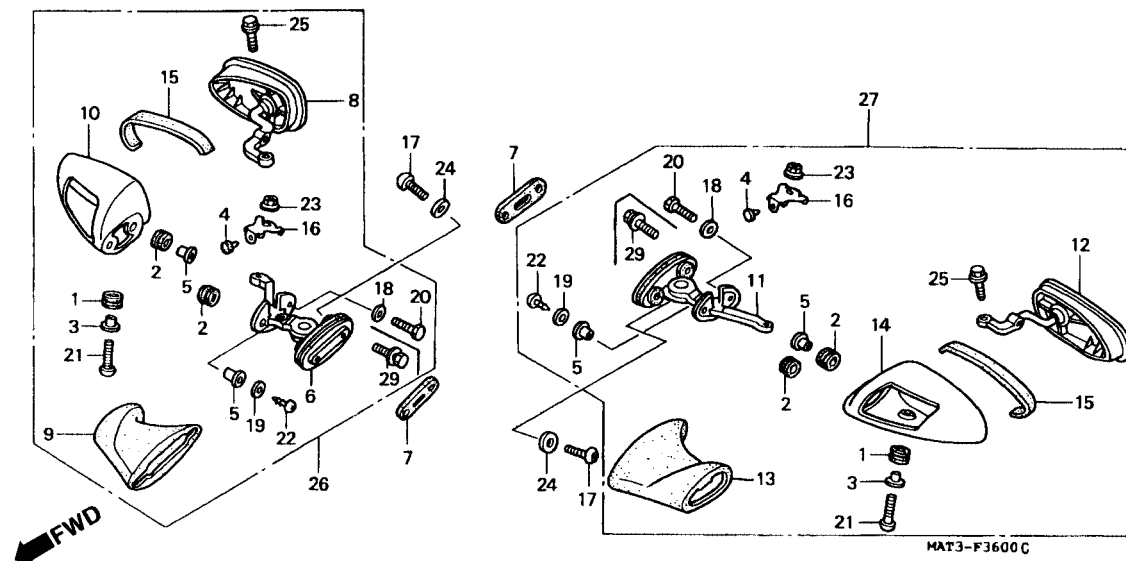


3

Item de serviço	T.M.O.	Ref. Nº	Nº da peça	Descrição	Qt. CBR1100XX V W X Y 1					Nº de série	Nota
			88115-MAT-000ZF	*R-101CU* Vermelho Gloria Candy-U	-	1	1	-	1	AR, CM, ND
					-	1	1	1	1	E, ED, F, SD, SW, 2G
					-	1	-	-	1	U
					-	-	1	-	-	BR
			88115-MAT-000ZG	Capa Espelho Retrovisor, Direito *NH-418P* Preto Prisma Perolizado	-	-	1	1	-	BR, E, ED, F, SD, SW, U, 2G
					-	-	-	1	-	CM
			88115-MAT-000ZL	*P8284C*Azul Candy Perolizado.....	-	-	1	1	1	CM, E, ED, F, SD, SW, U, 2G
					-	-	-	1	-	BR
			88115-MAT-000ZM	*NH-146M* Prata Accurate Metálico	-	-	-	-	1	BR, E, ED, F
			88115-MAT-000ZN	*NH-463M* Preto Darkness Metálico	-	-	-	-	1	BR, E, ED, F
11		88121-MAT-000		Suporte Esquerdo , Comp	1	1	1	1	1	
12		88122-MT7-003		Espelho Retrovisor Esquerdo, Comp	1	1	1	1	1	
13		88123-MAT-000		Capa Espelho Retrovisor Esquerdo	1	1	1	1	1	
14		88125-MAT-000ZB		Capa, Espelho Retrovisor *NH-359M* Preto Mute Metálico.....	1	1	-	-	-	AR, BR, E, ED, F, G, ND, SD, SW, U, 2G
					1	-	-	-	-	CM

C-36

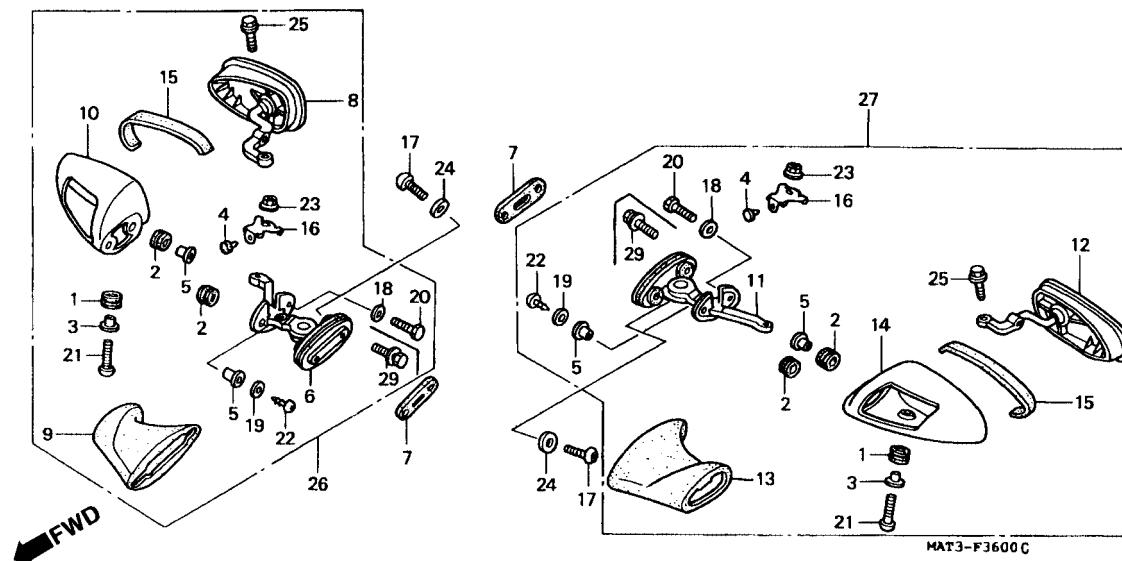
Espelho Retrovisor



Item de serviço	T.M.O.	Ref. Nº	Nº da peça	Descrição	Otd. CBR1100XX					Nº de série	Nota
					V	W	X	Y	1		
(14)		88125-MAT-000ZD	*YR-183M* Titânio Metálico		1	1	-	-	-		AR, E, ED, F, G, ND, SD, SW, U, 2G
		88125-MAT-000ZE	*R-228C* Magenta Muthos Candy		1	-	-	-	-		CM
		88125-MAT-000ZF	Tampa, Espelho Retrovisor *R-101CU* Vermelho Gloria Candy-U		1	-	-	-	-		AR, E, ED, F, G, ND, SW, U, 2G
		88125-MAT-000ZG	*NH-418P* Preto Prisma Perolizado		-	1	-	-	-		BR
		88125-MAT-000ZL	*PB284C* Azul Candy Perolizado		-	1	1	-	1		AR, CM, ND
		88125-MAT-000ZM	*NH-146M* Prata Accurate Metálico		-	1	1	1	1		E, ED, F, SD, SW, 2G
		88125-MAT-000ZN	*NH-463M* Preto Darkness Metálico		-	1	-	-	1		U
		88125-MT7-300	Borracha, Carcaça		-	-	1	-	-		BR
		88126-MT7-000	Suporte Sinalizador Relê		-	-	1	1	-		BR, E, ED, F, SD, SW, U, 2G
					-	-	-	1	-		CM
					-	-	1	1	1		CM, E, ED, F, SD, SW, U, 2G
					-	-	-	1	-		BR
					-	-	-	1	-		BR, E, ED, F
					-	-	-	-	1		BR, E, ED, F

C-36

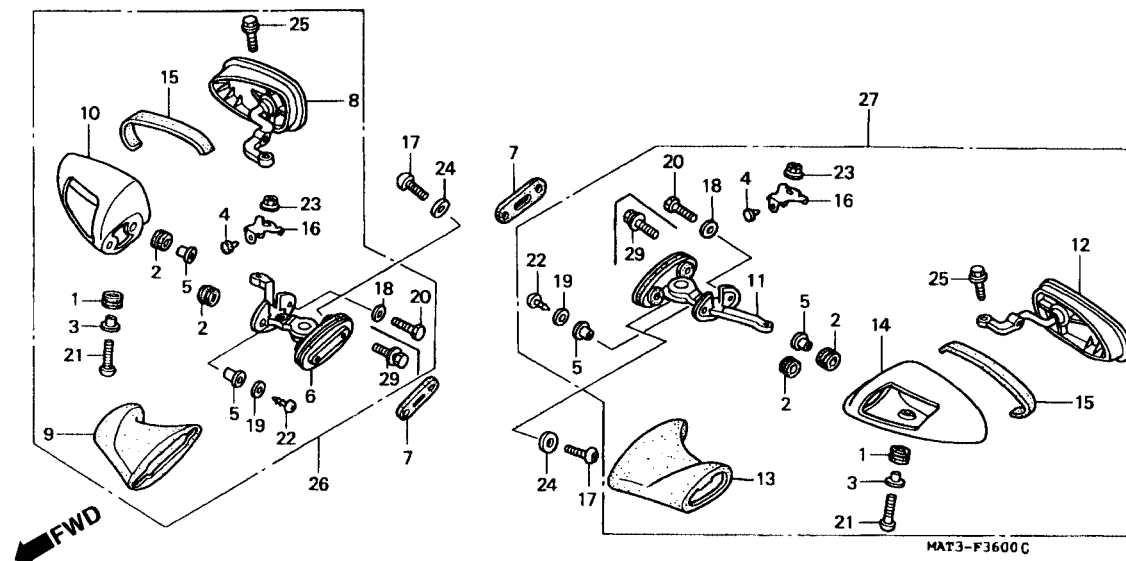
Espelho Retrovisor



Item de serviço	T.M.O.	Ref. Nº	Nº da peça	Descrição	Qtid. CBR1100XX					Nº de série	Nota
					V	W	X	Y	1		
		17	90106-MS2-000	Parafuso Especial, 6 x 25	4	4	4	4	4		
		18	90483-040-000	Arruela, Limitadora, 14 mm	2	2	2	2	2		
		19	90483-178-000	Arruela, Limitadora, 14 mm	2	2	-	-	-		
		20	92101-05022-0A	Parafuso, Sextavado, 5 x 22	2	2	-	-	-		
		21	93500-05025-0G	Parafuso, Phillips, 5 x 25	2	2	-	-	-		
			93500-05020-0G	Parafuso, Phillips, 5 x 20	-	-	2	2	2		
		22	93903-25380	Parafuso, Fixação, 5 x 16	2	2	-	-	-		
			93903-25320	Parafuso, Fixação, 5 x 16	-	-	2	2	2		
		23	94050-05080	Porca, Flange, 5 mm	2	2	-	-	-		
		24	94103-06800	Arruela, Lisa, 6 mm	4	4	4	4	4		
		25	96001-06016-00	Parafuso, Flange, 6 x 16	2	2	2	2	2		
		26	88110-MAT-000ZB	Espelho Retrovisor, Direito *NH-359M* Preto Mute Metálico	1	1	-	-	-		AR, BR, E, ED, F, G, ND, SD, SW, U, 2G CM
			88110-MAT-000ZD	*YR-183M* Titânio Metálico	1	1	-	-	-		AR, E, ED, F, G, ND, SD, SW, U, 2G CM
			88110-MAT-000ZE	*R-228C* Magenta Muthos Candy	1	-	-	-	-		AR, E, ED, F, G, ND, SW, U, 2G BR
					-	1	-	-	-		

C-36

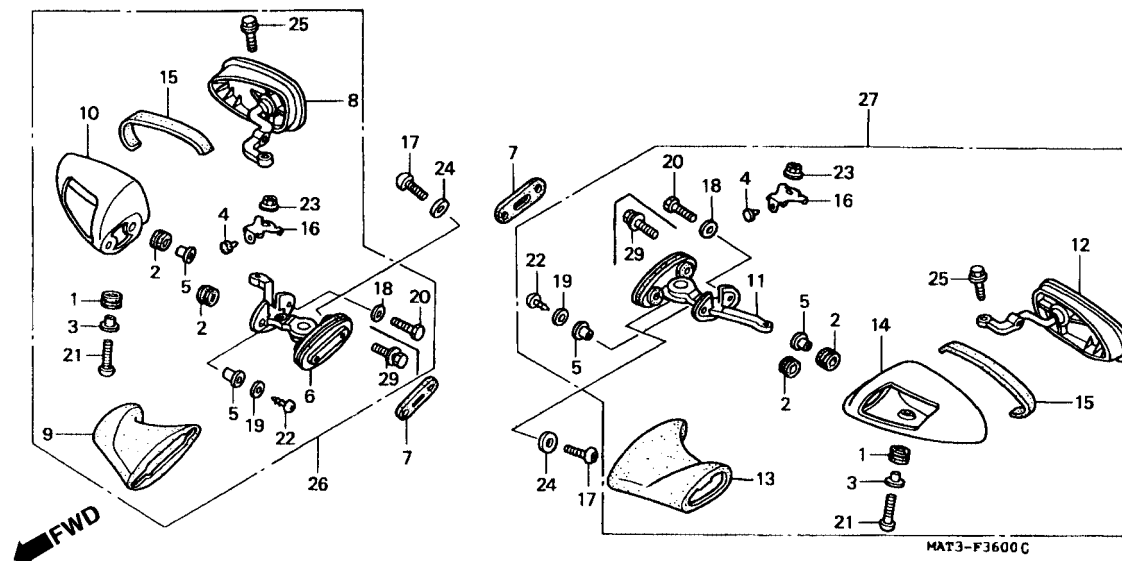
Espelho Retrovisor



Item de serviço	T.M.O.	Ref. Nº	Nº da peça	Descrição	Qtd. CBR1100XX					Nº de série	Nota
					V	W	X	Y	1		
(26)		88110-MAT-000ZF	*R-101CU*	Vermelho Gloria Candy-U	-	1	-	-	-	AR, CM, E, ED, F, ND, SD, SW, U, 2G
		88110-MAT-D01ZB	*NH-418P*	Preto Prisma Perolizado	-	-	1	1	-	BR, E, ED, F, SD, SW, U, 2G
		88110-MAT-D01ZC	*PB-284C*	Azul Phoenix Candy	-	-	-	1	-	CM
		88110-MAT-D01ZD	*R-101CU*	Vermelho Gloria Candy-U	-	1	1	1	-	CM, E, ED, F, SD, SW, U, 2G
		88110-MAT-D01ZF	*NH-146M*	Prata Accurate Metálico	-	-	-	1	-	BR
		88110-MAT-D01ZG	Espelho Retrovisor, Direito	-	1	-	-	-	BR
			NH-463M	Preto Darkness Metálico	-	-	-	-	1	CM
					-	-	1	1	1	E, ED, F, SD, SW, 2G, U
					-	-	-	-	1	BR, E, ED, F

C-36

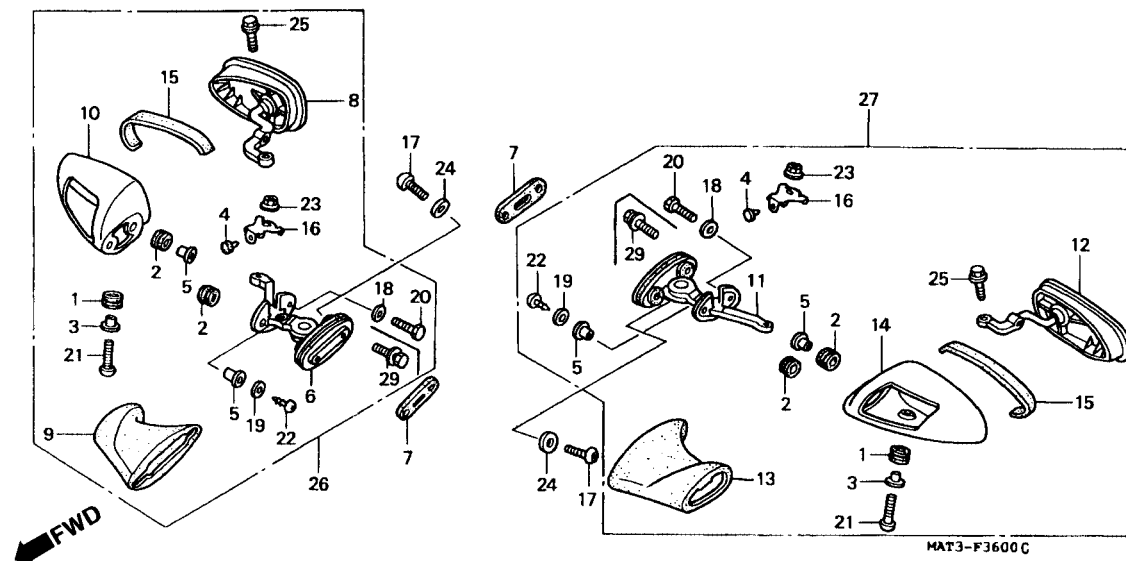
Espelho Retrovisor



Item de serviço	T.M.O.	Ref. Nº	Nº da peça	Descrição	Qt. CBR1100XX V W X Y 1					Nº de série	Nota
(27)		88120-MAT-000ZB	Espelho Retrovisor, Esquerdo *NH-359M* Preto Mute Metálico.....		1	1	-	-	-		AR, BR, E, ED, F, G, ND, SD, SW, U, 2G CM
		88120-MAT-000ZD	*YR-183M* Titânio Metálico		1	1	-	-	-		AR, E, ED, F, G, ND, SD, SW, U, 2G CM
		88120-MAT-000ZE	*R-228C* Magenta Muthos Candy		1	-	-	-	-		AR, E, ED, F, G, ND, SW, U, 2G BR
		88120-MAT-000ZF	*R-101CU* Vermelho Gloria Candy-U		-	1	-	-	-		AR, CM, E, ED, F, ND, SD, SW, U, 2G
		88120-MAT-D01ZB	*NH-418P* Preto Prisma Perolizado		-	-	1	1	-		BR, E, ED, F, SD, SW, U, 2G CM
		88120-MAT-D01ZC	*PB284C* Azul Candy Perolizado		-	-	1	1	1		CM, E, ED, F, SD, SW, U, 2G BR
		88120-MAT-D01ZD	*R-101CU* Vermelho Gloria Candy-U		-	1	-	-	-		BR
					-	-	1	-	-		BR
					-	1	-	1	-		CM
					-	1	1	1	-		E, ED, F, SD, SW, 2G
					-	1	-	-	-		U

C-36

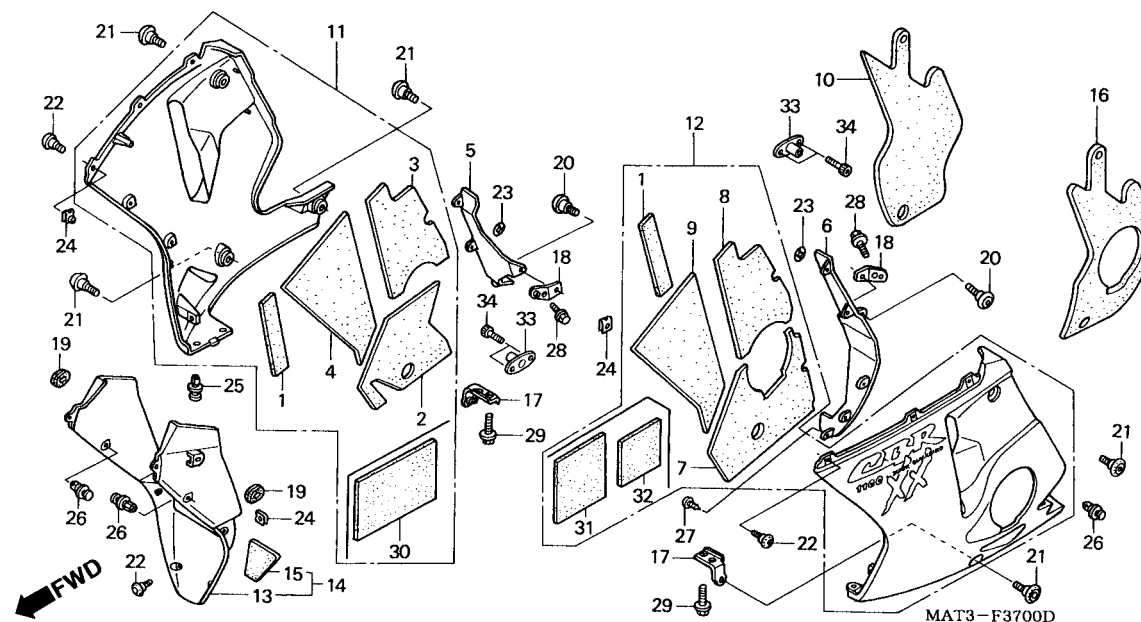
Espelho Retrovisor



Item de serviço	T.M.O.	Ref. Nº	Nº da peça	Descrição	Qtd. CBR1100XX					Nº de série	Nota
					V	W	X	Y	1		
		(28)	88120-MAT-D01ZF	*NH-146M* Prata Accurate Metálico	-	-	-	-	1	BR, E, ED, F
			88120-MAT-D01ZG	Espelho Retrovisor, Esquerdo *NH-463M* Preto Darkness Metálico.....	-	-	-	-	1	BR, E, ED, F
		29	93401-05025-0S	Parafuso-Arruela, 5x25	-	-	2	2	2

C-37

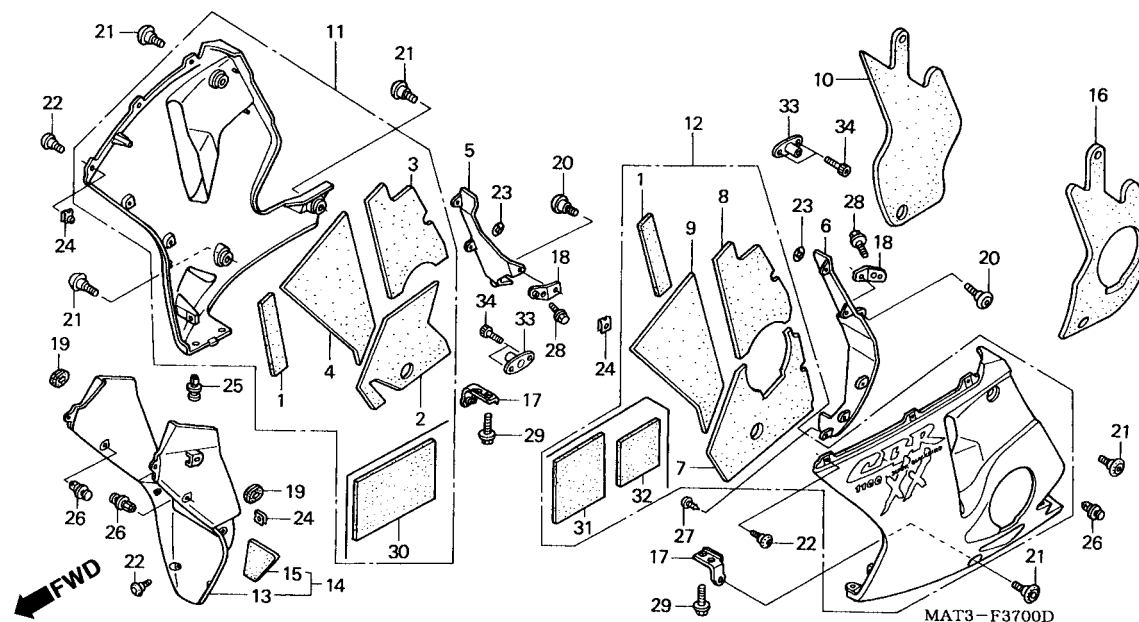
Carenagem Inferior



Item de serviço	T.M.O.	Ref. Nº	Nº da peça	Descrição	Qtid. CBR1100XX					Nº de série	Nota
					V	W	X	Y	1		
Protetor, Direito Carenagem Inferior.....0,3 (Adicionar 0,2 por Unidade)		1	64231-M17-300	Vedador Carenagem, Inferior	2	2	-	-	-		
• Protetor, Carenagem Inferior Esquerda • Carenagem, Inferior Direita (Adicionar 0,2 por Unidade) • Carenagem, Inferior Esquerda Carenagem Interna.....0,4		2	64415-MAT-300	Abafador A, Carenagem Superior Direita	1	1	-	-	-		
			64415-MAT-D00	Abafador A, Carenagem Superior Direita	-	-	1	1	-		
		3	64416-MAT-300	Abafador B, Carenagem Superior Direita	1	1	-	-	-		
			64416-MAT-D00	Abafador B, Carenagem Superior Direita	-	-	1	1	1		
		4	64417-MAT-300	Abafador C, Carenagem Superior Direita	1	1	1	1	1		
		5	64423-MAT-000	Protetor, Direito Carenagem Inferior.....	1	1	1	1	1		
		6	64424-MAT-000	Protetor, Carenagem Inferior Esquerda	1	1	1	1	1		
		7	64425-MAT-300	Abafador A, Carenagem Superior Esquerda	1	1	-	-	-		
			64425-MAT-D00	Abafador A, Carenagem Superior Esquerda	-	-	1	1	-		
		8	64426-MAT-300	Abafador B, Carenagem Superior Esquerda	1	1	-	-	-		
			64426-MAT-D00	Abafador B, Carenagem Superior Esquerda	-	-	1	1	1		
		9	64427-MAT-300	Abafador C, Carenagem Superior Esquerda	1	1	1	1	1		
		10	64430-MAT-000	Borracha Carenagem Inferior Direita	1	1	-	-	-		
		11	64460-MAT-000ZE	Carenagem, Inferior Direita (WL) *Tipo 1 1*.....	1	-	-	-	-		AR, E, ED, F, G, ND, SW, U, 2G BR
			64460-MAT-000ZF	Carenagem, Inferior Direita (WL) *Tipo 3 1*.....	1	-	-	-	-		AR, E, ED, F, G, ND, SW, U, 2G
			64460-MAT-000ZG	Carenagem, Inferior Direita (WL) *Tipo 2*.....	1	-	-	-	-		AR, E, ED, F, G, ND, SW, U, 2G BR
					1	-	-	-	-		

C-37

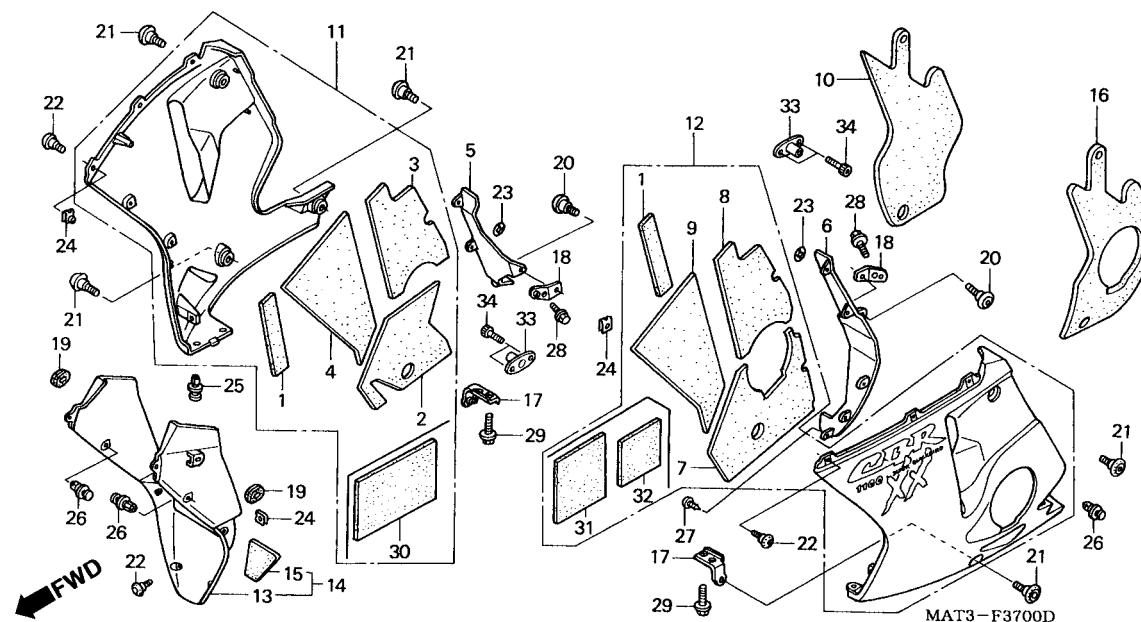
Carenagem Inferior



Item de serviço	T.M.O.	Ref. Nº	Nº da peça	Descrição	Otd. CBR1100XX					Nº de série	Nota
					V	W	X	Y	1		
(11)		64460-MAT-670ZA	Carenagem, Inferior Direita (WL) *Tipo 1*	1	-	-	-	-	CM
		64460-MAT-860ZA	Carenagem, Inferior Direita (WL) *Tipo 3*	-	1	-	-	-	AR, CM, E, ED, F, ND, SD, SW, U, 2G
		64460-MAT-860ZB	Carenagem, Inferior Direita (WL) *Tipo 4*	-	1	-	-	-	AR, CM, E, ED, F, ND, SD, SW, U, 2G
		64460-MAT-860ZC	Carenagem, Inferior Direita (WL) *Tipo 5*	-	1	-	-	-	AR, E, ED, F, ND, SD, SW, U, 2G
		64460-MAT-D00ZA	Carenagem, Inferior Direita (WL) *Tipo 4*	-	-	1	-	-	BR, CM, E, ED, F, SD, SW, 2G
		64460-MAT-D00ZB	Carenagem, Inferior Direita (WL) *Tipo 6*	-	-	1	-	-	BR, E, ED, F, SD, SW, U, 2G
		64460-MAT-D00ZC	Carenagem, Inferior Direita (WL) *Tipo 7*	-	-	1	-	-	CM, E, ED, F, SD, SW, U, 2G
		64460-MAT-D30ZA	Carenagem, Inferior Direita (WL) *Tipo 10*	-	-	-	1	-
		64460-MAT-D30ZB	Carenagem, Inferior Direita (WL) *Tipo 8*	-	-	-	1	-	E, ED, F, SD, SW, 2G
		64460-MAT-D30ZC	Carenagem, Inferior Direita (WL) *Tipo 9*	-	-	-	1	-
		64460-MAT-D50ZA	Carenagem, Inferior Direita (WL) *Tipo 12*	-	-	-	-	1	CM, E, ED, F, U
		64460-MAT-D50ZB	Carenagem, Inferior Direita (WL) *Tipo 13*	-	-	-	-	1	CM, E, ED, F, U
		64460-MAT-D50ZC	Carenagem, Inferior Direita (WL) *Tipo 14*	-	-	-	1	-	BR, E, ED, F
		64460-MAT-D50ZD	Carenagem, Inferior Direita (WL) *Tipo 11*	-	-	-	1	-	BR, E, ED, F

C-37

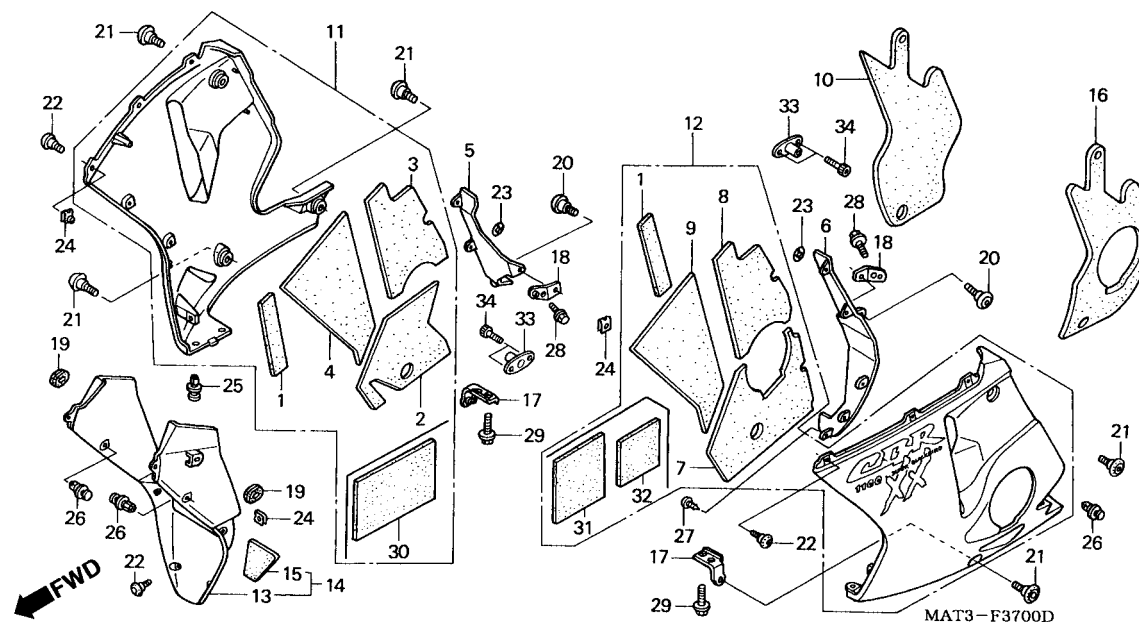
Carenagem Inferior



Item de serviço	T.M.O.	Ref. Nº	Nº da peça	Descrição	Qtde. CBR1100XX					Nº de série	Nota
					V	W	X	Y	1		
		12	64470-MAT-000ZE	Carenagem, Inferior Esquerda (WL) *Tipo 1 1*	1	-	-	-			AR, E, ED, F, G, ND, SW, U, 2G
					-	1	-	-	-		BR
			64470-MAT-000ZF	Carenagem, Inferior Esquerda (WL) *Tipo 3 1*	1	-	-	-	-		AR, E, ED, F, G, ND, SW, U
			64470-MAT-000ZG	Carenagem, Inferior Esquerda (WL) *Tipo 2 1*	1	-	-	-	-		AR, E, ED, F, G, ND, SW, U, 2G
					-	1	-	-	-		BR
			64470-MAT-670ZA	Carenagem, Inferior Esquerda (WL) *Tipo 1*	1	-	-	-	-		CM
			64470-MAT-860ZA	Carenagem, Inferior Esquerda (WL) *Tipo 3*	-	1	-	-	-		AR, CM, E, ED, F, ND, SD, SW, U, 2G
			64470-MAT-860ZB	Carenagem, Inferior Esquerda (WL) *Tipo 4*	-	1	-	-	-		AR, CM, E, ED, F, ND, SD, SW, U, 2G
			64470-MAT-860ZC	Carenagem, Inferior Esquerda (WL) *Tipo 5*	-	1	-	-	-		AR, E, ED, F, ND, SD, SW, U, 2G
			64470-MAT-D00ZA	Carenagem, Inferior Esquerda (WL) *Tipo 4*	-	-	1	-	-		BR, CM, E, ED, F, SD, SW, 2G
			64470-MAT-D00ZB	Carenagem, Inferior Esquerda (WL) *Tipo 6*	-	-	1	-	-		BR, E, ED, F, SD, SW, U, 2G
			64470-MAT-D00ZC	Carenagem, Inferior Esquerda (WL) *Tipo 7*	-	-	1	-	-		CM, E, ED, F, SD, SW, U, 2G

C-37

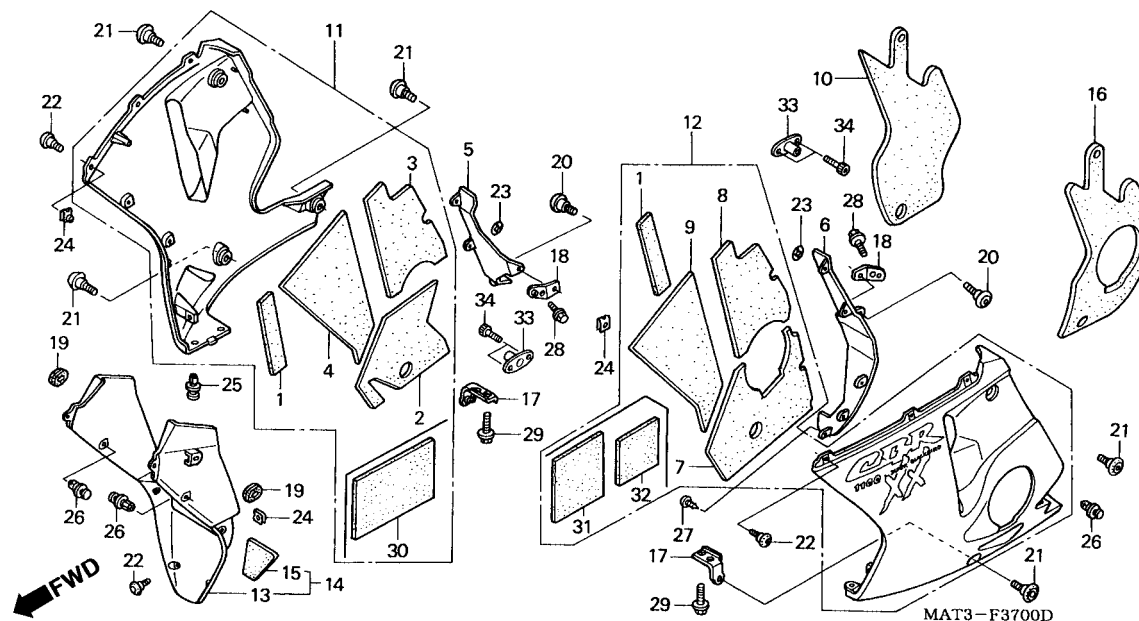
Carenagem Inferior



Item de serviço	T.M.O.	Ref. Nº	Nº da peça	Descrição	Otd. CBR1100XX					Nº de série	Nota
					V	W	X	Y	1		
(12)		64470-MAT-D30ZA	Carenagem, Inferior Esquerda *Tipo 10*	-	-	-	1	-
		64470-MAT-D30ZB	Carenagem, Inferior Esquerda (WL)	-	-	-	1	-
		64470-MAT-D30ZC	Carenagem, Inferior Esquerda (WL) *Tipo 8*	-	-	-	-	-	E, ED, F, SD, SW
				-	-	1	-	-
		64470-MAT-D50ZA	Carenagem, Inferior Esquerda (WL) *Tipo 9* *Tipo 12*	-	-	-	1	CM, E, ED, F, U
		64470-MAT-D50ZB	Carenagem, Inferior Esquerda *Tipo 13*	-	-	-	1	CM, E, ED, F, U
		64470-MAT-D50ZC	Carenagem, Inferior Esquerda (WL) *Tipo 14*	-	-	-	1	BR, E, ED, F
		64410-MAT-D50ZD	Carenagem, Inferior Esquerda *Tipo 11*	-	-	-	1	BR, E, ED, F
		13	64510-MAT-D00ZK	Carenagem Interna *NH-463M* Preto Darkness Metálico	-	-	-	1	BR, E, ED, F
			64510-MAT-000ZG	Carenagem Interna *NH-359M* Preto Mute Metálico	1	-	-	-	AR, G, SW, 2G
				1	1	-	-	-	BR, E, ED, F, ND, SD, U
			64510-MAT-000ZH	*YR-183M* Titânio Metálico	1	-	-	-	AR, G, SW, 2G
				1	1	-	-	-	E, ED, F, ND, SD, U
			64510-MAT-000ZJ	*R-228C* Magenta Muthos Candy	1	-	-	-	AR, E, ED, F, G, ND, SW, U, 2G
				BR
		64510-MAT-000ZK	*R-101CU* Vermelho Gloria Candy-U	-	1	-	-	-	E, ED, F, ND, SD, U
		64510-MAT-D00ZA	*NH-418P* Preto Prisma Perolizado	-	-	1	1	-	BR, E, ED, F, SD, SW, U, 2G
				-	-	1	-	-	CM

C-37

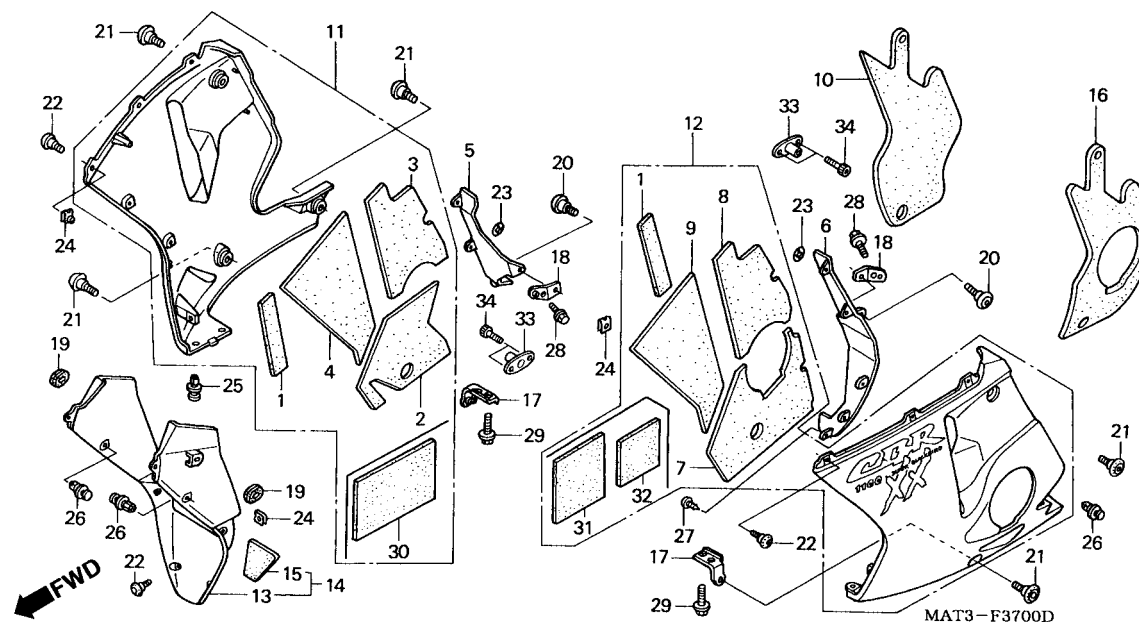
Carenagem Inferior



Item de serviço	T.M.O.	Ref. Nº	Nº da peça	Descrição	Qt. CBR1100XX					Nº de série	Nota			
					V	W	X	Y	1					
		(13)	64510-MAT-D00ZE	*PB284C*Azul Candy Perolizado	-	-	1	1	1	CM, E, ED, F, SD, SW, U, 2G		
		64510-MAT-D00ZF	*R-101CU* Vermelho Gloria Candy-U	-	-	1	-	-	BR			
				-	-	1	-	-	BR			
				-	-	1	-	1	CM			
				-	-	1	1	1	E, ED, F, SD, SW, 2G			
		64510-MAT-D00ZJ	*NH-1* Preto	-	-	-	-	1	U			
				-	-	-	-	1	BR, E, ED, F			
				14	64510-MAT-674ZA	Carenagem Interna *NH-3591* Preto Mute Metálico	1	-	-	-	-	CM
							1	-	-	-	-	AR, SW, 2G
		64510-MAT-670ZC	*R-101CU* Vermelho Gloria Candy-U	-	1	-	-	-	AR, CM, SW, 2G			
				64510-MAT-670ZD	Carenagem Interna *YR-183M* Titanio Metálico	-	1	-	-	-	AR, CM, SW, 2G	
				15	64511-MAT-670	Protetor Carenagem Interna	1	1	-	-	-	CM
							-	1	-	-	-	AR, SW, 2G
		16	64530-MAT-000	Borracha Carenagem Inferior Interna.....	1	1	-	-	-		
		17	64542-MAT-000	Suporte Carenagem, Inferior	2	2	2	2	2		
18	64543-MAT-000	Suporte A, Carenagem, Inferior.....	2	2	2	2	2				
19	83551-MA6-000	Bucha Tampa Lateral	2	2	2	2	2				
20	90106-KY2-701	Parafuso, Phillips, 6 x 11	2	2	2	2	2				
21	90112-MAT-000	Parafuso, Phillips, 6 x 16	5	5	5	5	5				

C-37

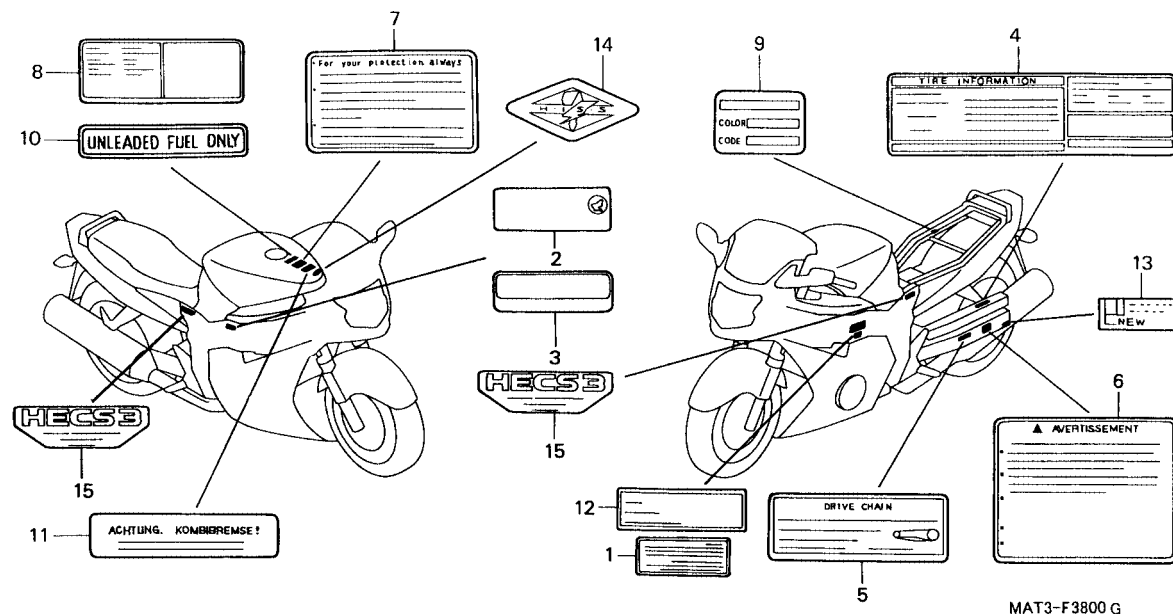
Carenagem Inferior



Item de serviço	T.M.O.	Ref. Nº	Nº da peça	Descrição	Qtd. CBR1100XX					Nº de série	Nota
					V	W	X	Y	1		
		22	90113-MAT-000	Parafuso, Phillips, 6 x 14	8	8	8	8	8		
		23	90310-GC8-000	Porca Rápida, 6 mm	7	7	7	7	7		
		24	90320-MM5-000	Porca, Pressão, 6 mm	8	8	8	8	8		
		25	90657-SB0-003	Presilha, Rápida	2	2	2	2	2		
		26	91549-MW0-790ZA	Presilha, Fixação Painei *NH-1* Preto	7	7	7	7	7		
		27	93903-34320	Parafuso, Fixação, 4x12	1	1	1	1	1		
		28	95701-06016-00	Parafuso, Flange, 6 x 16	2	2	2	2	2		
		29	95801-06025-00	Parafuso, Flange, 6 x 25	2	2	2	2	2		
		30	64411-MAT-D50	Abafador A, Carenagem Inferior	-	-	-	-	1		
		31	64412-MAT-D50	Abafador B, Carenagem Inferior	-	-	-	-	1		
		32	64413-MAT-D50	Abafador C, Carenagem Inferior	-	-	-	-	1		
		33	64531-MAT-D50	Suporte Inferior, Carenagem	-	-	-	-	2		
		34	96600-06016-07	Parafuso, Allen, 6 x 16	-	-	-	-	4		

C-38

Etiqueta de Precaução



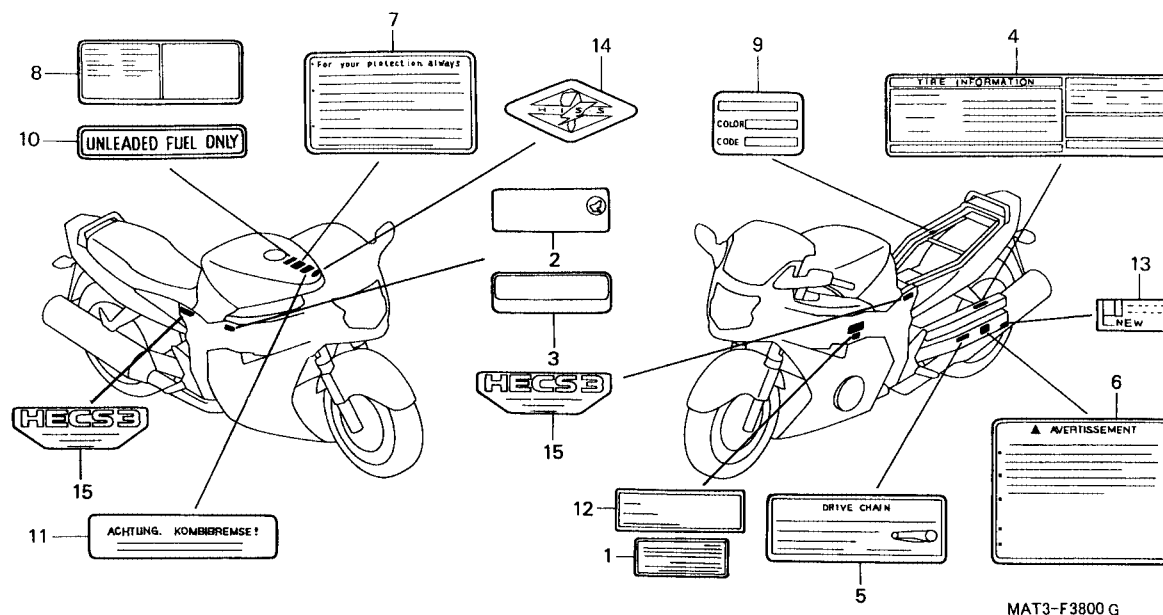
MAT3-F3800 G

3

Item de serviço	T.M.O.	Ref. N°	N° da peça	Descrição	Qtd. CBR1100XX V W X Y 1	N° de série	Nota
		1	30590-GBF-850	Etiqueta Precaução, Ignição	- 1 - - -	CM
			30590-GBF-851	Etiqueta Precaução, Ignição	- - 1 1 1	CM
		2	87139-463-670	Etiqueta Precaução Altitude	1 1 1 1 1	CM
		3	87501-MAS-415	Placa Identificação	1 1 1 1 -	AR, F, ND, SD, SW, 2G
					- - 1 1 -	E, ED
			87501-MBW-P00	Placa Identificação	- - - - 1	E, ED, F
			87125-041-680	Etiqueta, Identificação	- - - 1 1	BR
		4	87505-MAT-300	Etiqueta, Precaução Pneu	1 1 - - -	AR, E, ED, G, ND, SD, SW, U, 2G
			87505-MAT-620	Etiqueta, Precaução Pneu	1 1 - - -	F
			87505-MAT-720	Etiqueta, Precaução Pneu	1 1 - - -	CM
			87505-MAT-740	Etiqueta, Precaução Pneu	1 1 - - -	CM
			87505-MAT-900	Etiqueta, Precaução Pneu	- 1 - - -	BR
			87505-MAT-B00	Etiqueta, Precaução Pneu	- - 1 1 1	BR
			87505-MAT-C00	Etiqueta, Precaução Pneu	- - 1 1 1	CM
			87505-MAT-C10	Etiqueta, Precaução Pneu	- - 1 1 1	CM
			87505-MAT-E00	Etiqueta, Precaução Pneu	- - 1 1 1	E, ED, SD, SW, U, 2G
			87505-MAT-F00	Etiqueta, Precaução Pneu	- - 1 1 1	F
		5	87507-MAT-300	Etiqueta, Precaução Corrente Transmissão	1 1 1 1 1	AR, CM, E, ED, G, ND, SD, SW, U, 2G

C-38

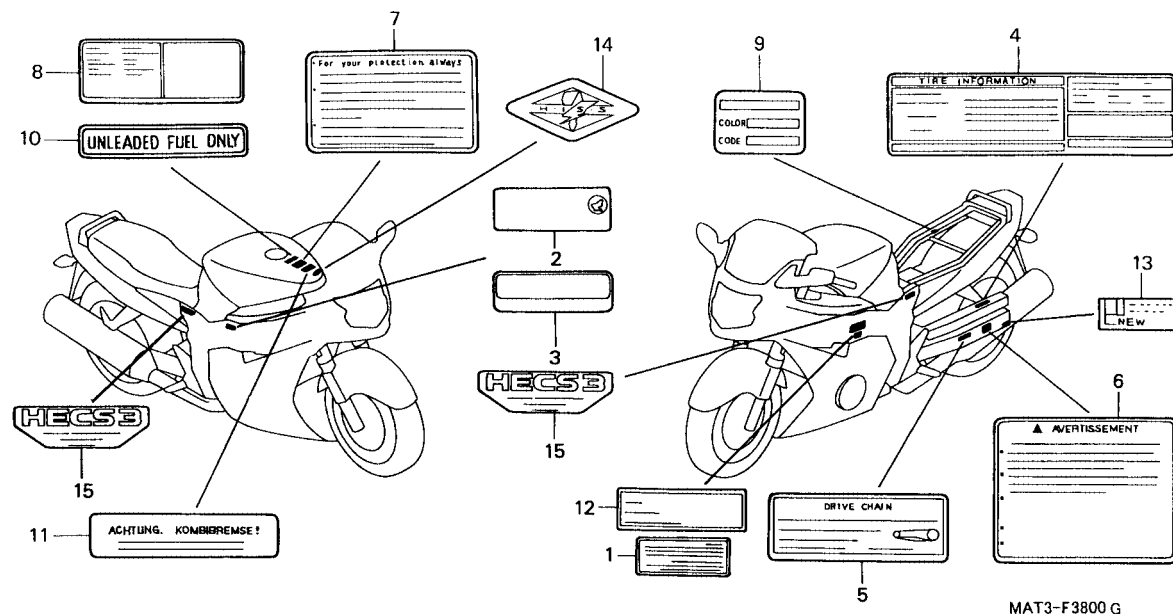
Etiqueta de Precaução



Item de serviço	T.M.O.	Ref. Nº	Nº da peça	Descrição	Otd. CBR1100XX V W X Y 1	Nº de série	Nota
		(5)	87507-MAT-620	Etiqueta, Precaução Corrente Transmissão (Francês)	1 1 1 1 1		CM, F
			87507-MAT-900	Etiqueta, Precaução Corrente Transmissão	- 1 1 1 1		BR
		6	87512-MAT-300	Etiqueta Precaução	1 1 1 - -		AR, E, ED, G, ND, SD, SW, U, 2G
			87512-MAT-620	Etiqueta Precaução (Francês)	1 1 1 - -		F
			87512-M13-670	Etiqueta Precaução	1 1 1 1 1		CM
			87512-MZ5-730	Etiqueta Precaução (Francês)	1 1 1 1 1		CM
			87512-MAT-E00	Etiqueta Precaução	- - - 1 1		E, ED, SD, SW, U, 2G
			87512-MAT-F00	Etiqueta Precaução	- - - 1 1		F
			87512-MAT-900	Etiqueta Precaução	- 1 1 - -		BR
			87512-MAT-B00	Etiqueta Precaução	- - - 1 1		BR
		7	87560-MZ0-610	Etiqueta Precaução (Inglês/Francês/Alemão)	1 1 1 1 1		AR, E, ED, F, G, ND, SD, SW, U, 2G
			87560-MZ0-670	Etiqueta Precaução	1 1 1 1 1		CM
			87560-MZ0-740	Etiqueta Precaução (Francês)	1 1 1 1 1		CM
			87560-KE2-710	Etiqueta Precaução	- 1 1 - -		BR
			87560-KCH-630	Etiqueta Precaução	- - - 1 1		BR
		8	87560-M11-620	Etiqueta, Translação	1 1 1 1 1		F
		9	87565-MAT-610ZA	Etiqueta, Cor *Tipo 1* (NH359)	1 - - - -		
			87565-MAT-610ZB	Etiqueta, Cor *Tipo 2* (R228)	1 - - - -		AR, E, ED, F, G, ND, SW, U, 2G

C-38

Etiqueta de Precaução



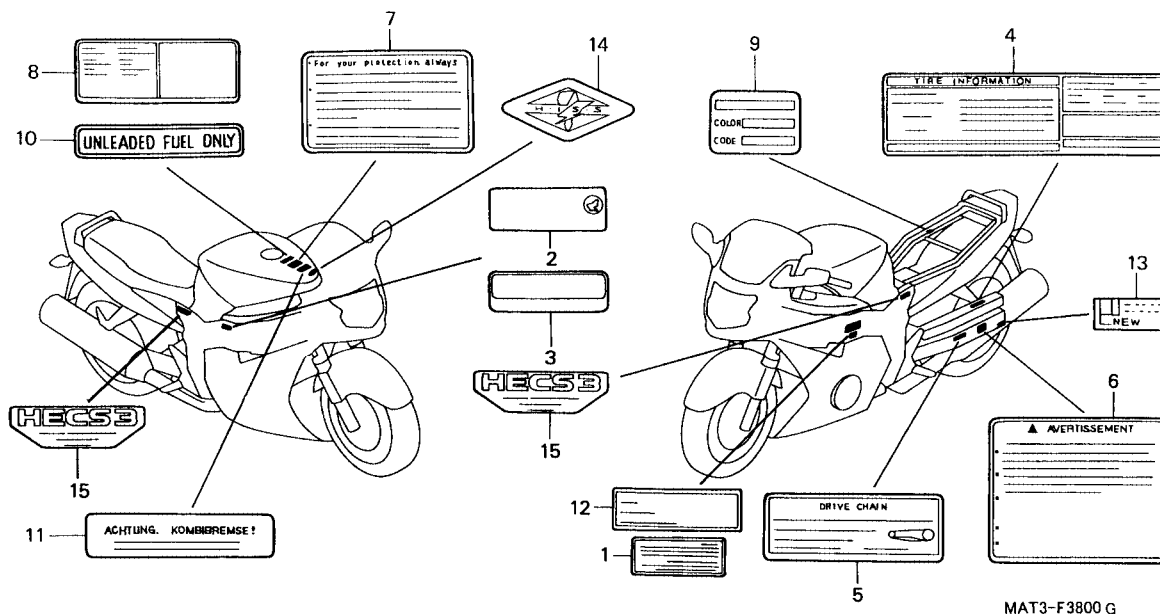
MAT3-F3800 G

3

Item de serviço	T.M.O.	Ref. N°	N° da peça	Descrição	Qtd. CBR1100XX V W X Y 1	N° de série	Nota
		(9)	87565-MAT-610ZC	Etiqueta, Cor *Tipo 3* (YR183)	1 - - - -		AR, E, ED, F, G, ND, SW, U, 2G
			87565-MAT-860ZB	Etiqueta, Cor *Tipo 3* (YR183)	- 1 - - -		AR, CM, E, ED, F, ND, SD, SW, U, 2G
			87565-MAT-860ZC	Etiqueta, Cor *Tipo 4* (R101)	- 1 - - -		AR, CM, E, ED, F, ND, SD, SW, U, 2G
			87565-MAT-860ZD	Etiqueta, Cor *Tipo 5* (NH359B)	- 1 - - -		AR, E, ED, F, ND, SD, SW, U, 2G
			87565-MAT-D00ZB	Etiqueta, Cor *Tipo 6* (NH418)	- 1 - - -		E, ED, F, SD, SW, U, 2G
			87565-MAT-D00ZC	Etiqueta, Cor *Tipo 7* (PB284)	- 1 - - -		CM, E, ED, F, SD, SW, U, 2G
			87565-MAT-D00ZD	Etiqueta, Cor *Tipo 8* (R101)	- - 1 - -		CM, E, ED, F, SD, SW, 2G
			87565-MAT-D30ZA	Etiqueta, Cor *Tipo 11* (NH418)	- - - 1 -		
			87565-MAT-D30ZB	Etiqueta, Cor *Tipo 12* (PB284)	- - - 1 -		
			87565-MAT-D30ZC	Etiqueta, Cor *Tipo 13* (R101)	- - - 1 -		E, ED, F, SD, SW, U, 2G
			87565-MAT-D50ZA	Etiqueta, Cor *Tipo 15* (PB284)	- - - 1 -		CM, E, ED, F, U
			87565-MAT-D50ZB	Etiqueta, Cor *Tipo 16* (R101)	- - - - 1		CM, E, ED, F, U
			87565-MAT-D50ZC	Etiqueta, Cor *Tipo 17* (NH146)	- - - - 1		E, ED, F
			87565-MAT-D50ZD	Etiqueta, Cor *Tipo 14* (NH463)	- - - - 1		E, ED, F

C-38

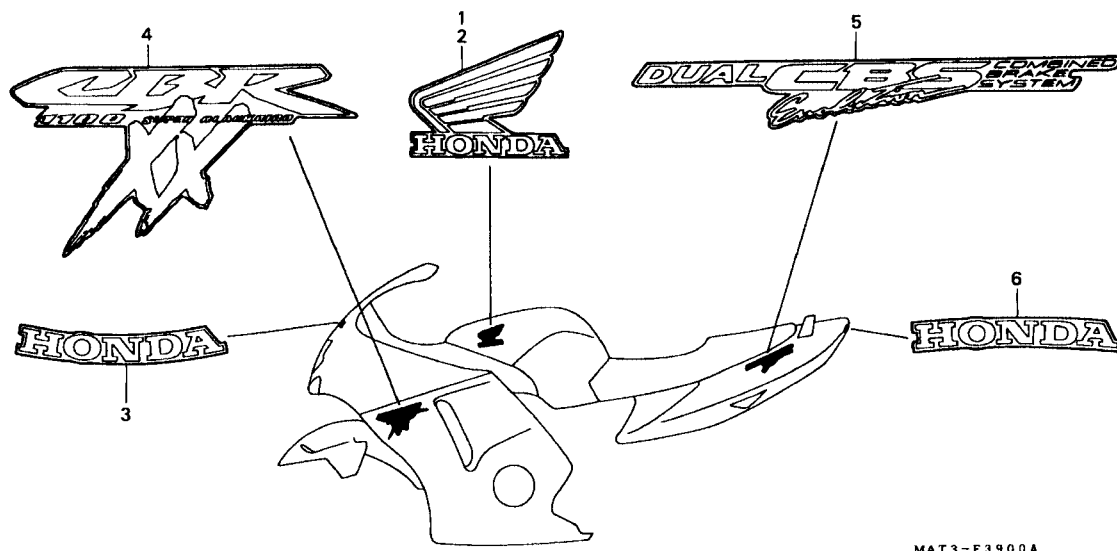
Etiqueta de Precaução



Item de serviço	T.M.O.	Ref. Nº	Nº da peça	Descrição	Otd. CBR1100XX V W X Y 1	Nº de série	Nota
		10	87586-MB6-870ZE	Etiqueta, Combustível *Tipo B*	- - 1 - -		E, ED
			87586-MB6-870ZH	Etiqueta, Combustível *Tipo W*	1 1 1 1 -		U, 2G
					- - 1 1 -		SW
			87586-MB6-870ZM	Etiqueta, Combustível *Tipo S*	- - - - 1		U
			87586-MR6-670ZD	Etiqueta, Combustível *Tipo W*	1 1 1 1 -		E
		11	87591-MAJ-G40	Etiqueta, Precaução Freio (Alemão)	1 1 1 - -		G, 2G
		12	87520-MAT-790	Etiqueta, Precaução (CARB.)	- 1 - - -		F
			87591-MAT-680	Etiqueta, Precaução (CARB.)	1 - - - -		AR
			87591-MAT-870	Etiqueta, Precaução (CARB.)	- 1 - - -		AR
			87591-MAT-R00	Etiqueta, Precaução (INJ.)	- - 1 1 -		SD
			87520-MAT-F00	Etiqueta, Precaução (INJ.)	- - 1 1 -		F
			87520-MAT-F20	Etiqueta, Precaução (INJ.)	- - - - 1		F
		13	87508-MAT-900	Etiqueta, Ajuste Corrente Transmissão	- - 1 1 1		BR
			87508-MK6-670	Etiqueta, Ajuste Corrente Transmissão	- 1 - - -		AR, BR, ND
					1 1 1 1		CM, E, ED, SD, SW, U, 2G
			87508-MZ1-620	Etiqueta, Ajuste Corrente Transmissão (Francês)	- 1 1 1 1		CM, F
		14	17528-MBW-000	Emblema (Hiss)	- - 1 1		E, ED, F, SD, SW, 2G
		15	87121-MBG-610	Emblema (HECS 3)	- - 2 2 -		SW, 2G
					- - - - 2		E, ED, F

C-39

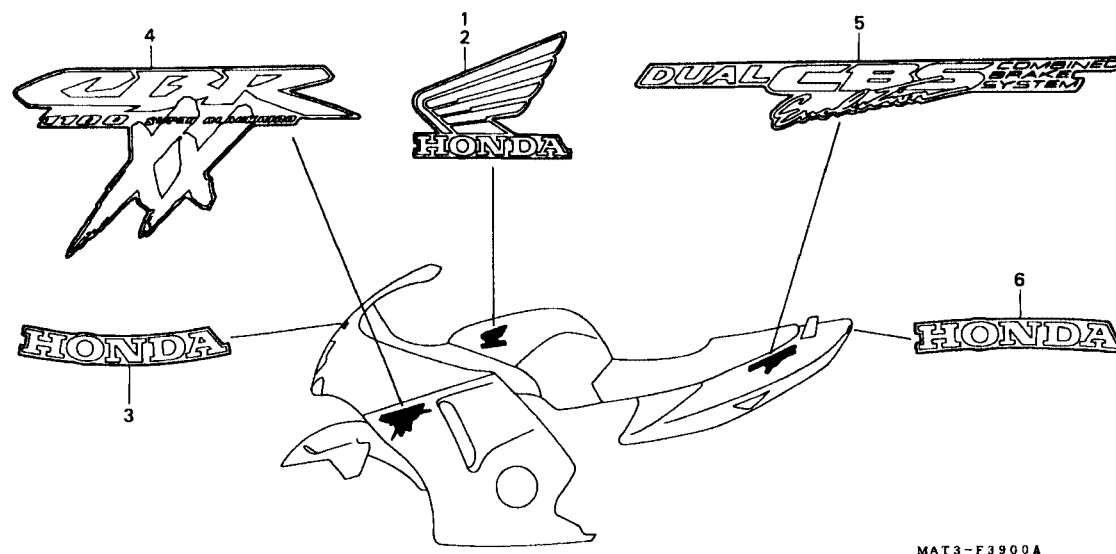
Emblema



3

Item de serviço	T.M.O.	Ref. Nº	Nº da peça	Descrição	Qt. CBR1100XX					Nº de série	Nota	
					V	W	X	Y	1			
		1	17521-MAT-300ZA	Emblema Direito, Tanque Combustível *Tipo 1*	1	-	-	-	-	AR, E, ED, F, G, ND, SW, U, 2G
					1	-	-	-	-	BR
			17521-MAT-300ZB	Emblema Direito, Tanque Combustível *Tipo 2*	1	-	-	-	-	AR, E, ED, F, G, ND, SW, U, 2G, BR
			17521-MAT-300ZC	Emblema Direito, Tanque Combustível *Tipo 3*	1	-	-	-	-	AR, E, ED, F, G, ND, SW, U, 2G
			17521-MAT-860ZA	Emblema Direito, Tanque Combustível *Tipo 1*	-	1	-	-	-	AR, E, ED, F, G, ND, SW, U, 2G
			17521-MAT-860ZB	Emblema Direito, Tanque Combustível *Tipo 3*	-	-	1	-	-	AR, CM, E, ED, F, ND, SD, SW, U, 2G
			17521-MAT-860ZC	Emblema Direito, Tanque Combustível *Tipo 4*	-	1	-	-	-	AR, CM, E, ED, F, ND, SD, SW, U, 2G
		2	17526-MAT-300ZA	Emblema Esquerdo, Tanque Combustível *Tipo 1*	1	-	-	-	-	AR, E, ED, F, G, ND, SW, U, 2G
					1	-	-	-	-	BR
			17526-MAT-300ZB	Emblema Esquerdo, Tanque Combustível *Tipo 2*	1	-	-	-	-	AR, E, ED, F, G, ND, SW, U, 2G
			-	1	-	-	-	BR		

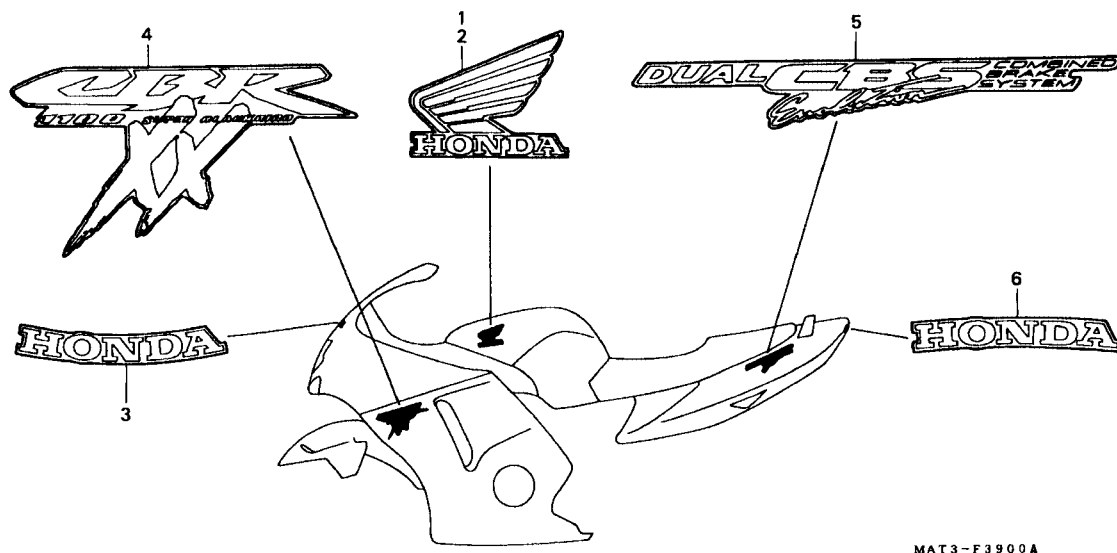
C-39 **Emblema**



Item de serviço	T.M.O.	Ref. Nº	Nº da peça	Descrição	Otd. CBR1100XX					Nº de série	Nota
					V	W	X	Y	1		
(2)		17526-MAT-300ZC	Emblema Esquerdo, Tanque Combustível *Tipo 3*	1	-	-	-	-	AR, E, ED, F, G, ND, SW, U, 2G
		17526-MAT-860ZA	Emblema Esquerdo, Tanque Combustível *Tipo 1*	1	-	-	-	-	AR, E, ED, F, ND, SD, SW, U, 2G
		17526-MAT-860ZB	Emblema Esquerdo, Tanque Combustível *Tipo 3*	-	1	-	-	-	AR, CM, E, ED, F, ND, SD, SW, U, 2G
		17526-MAT-860ZC	Emblema Esquerdo, Tanque Combustível *Tipo 4*	-	1	-	-	-	AR, CM, E, ED, F, ND, SD, SW, U, 2G
		3 64219-MAT-300ZA	Emblema Superior, Carenagem *Tipo 1*	1	-	-	-	-	AR, E, ED, F, G, ND, SW, U, 2G
		64219-MAT-300ZB	Emblema Superior, Carenagem *Tipo 2*	-	1	-	-	-	BR AR, E, ED, F, G, ND, SW, U, 2G
		64219-MAT-300ZC	Emblema Superior, Carenagem *Tipo 3*	-	1	-	-	-	BR AR, E, ED, F, G, ND, SW, U, 2G
		64219-MAT-860ZA	Emblema Superior, Carenagem *Tipo 1*	1	-	-	-	-	AR, E, ED, F, ND, SD, SW, U, 2G

C-39

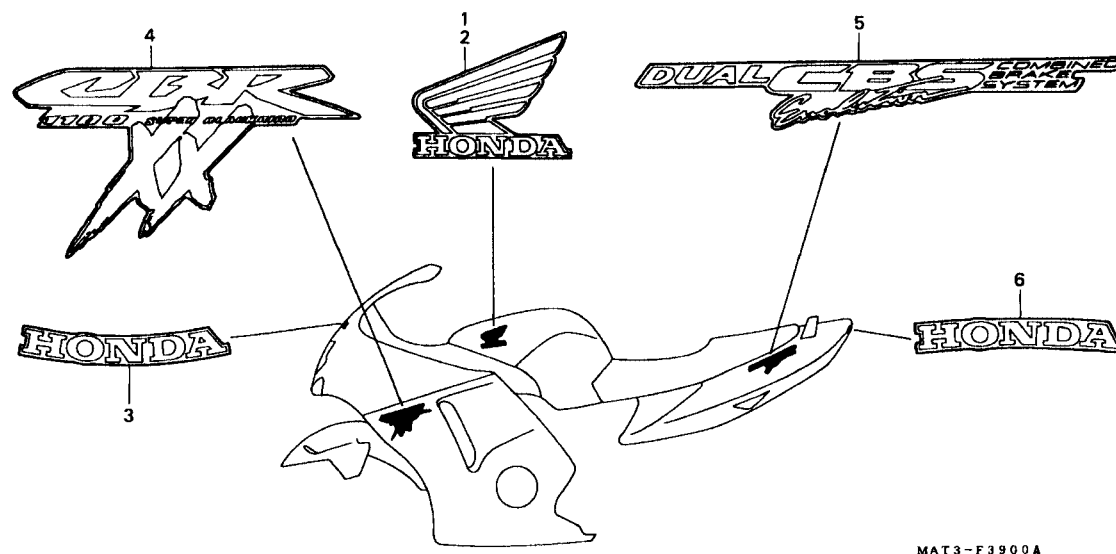
Emblema



3

Item de serviço	T.M.O.	Ref. Nº	Nº da peça	Descrição	Qtd. CBR1100XX					Nº de série	Nota
					V	W	X	Y	1		
(3)		64219-MAT-860ZB	Emblema Superior, Carenagem *Tipo 3*	-	1	-	-	-	AR, CM, E, ED, F, ND, SD, SW, U, 2G
		64219-MAT-860ZC	Emblema Superior, Carenagem *Tipo 4*	-	1	-	-	-	AR, CM, E, ED, F, ND, SD, SW, U, 2G
		4	64419-MAT-300ZA	Emblema Inferior, Carenagem *Tipo 1*	2	-	-	-	AR, E, ED, F, G, ND, SW, U, 2G
				-	2	-	-	-	BR
		64419-MAT-300ZB	Emblema Inferior, Carenagem *Tipo 2*	2	-	-	-	-	AR, E, ED, F, G, ND, SW, U, 2G
				-	2	-	-	-	BR
		64419-MAT-300ZC	Emblema Inferior, Carenagem *Tipo 3*	2	-	-	-	-	AR, E, ED, F, G, ND, SW, U, 2G
		64419-MAT-860ZA	Emblema Inferior, Carenagem *Tipo 3*	-	2	-	-	-	AR, CM, E, ED, F, ND, SD, SW, U, 2G
		64419-MAT-860ZB	Emblema Inferior, Carenagem *Tipo 4*	-	2	-	-	-	AR, CM, E, ED, F, ND, SD, SW, U, 2G
		64419-MAT-860ZC	Emblema Inferior, Carenagem *Tipo 5*	-	2	-	-	-	AR, E, ED, F, ND, SD, SW, U, 2G

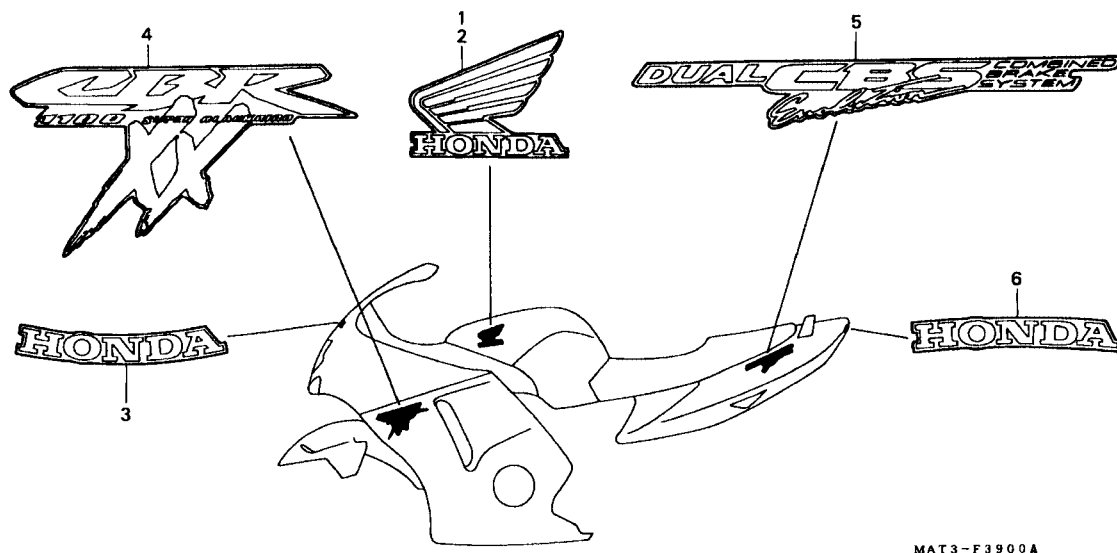
C-39 **Emblema**



Item de serviço	T.M.O.	Ref. Nº	Nº da peça	Descrição	Qtd. CBR1100XX					Nº de série	Nota
					V	W	X	Y	1		
(5)		77218-MAT-300ZA	Emblema B, Assento *Tipo 1*	2	-	-	-	-	AR, E, ED, F, G, ND, SW, U, 2G
		77218-MAT-300ZB	Emblema B, Assento *Tipo 2*	-	2	-	-	-	BR
		77218-MAT-300ZC	Emblema B, Assento *Tipo 3*	2	-	-	-	-	AR, E, ED, F, G, ND, SW, U, 2G
		77218-MAT-860ZA	Emblema B, Assento *Tipo 1*	2	-	-	-	-	BR
		77218-MAT-860ZB	Emblema B, Assento *Tipo 3*	2	-	-	-	-	AR, E, ED, F, G, ND, SW, U, 2G
		77218-MAT-860ZC	Emblema B, Assento *Tipo 4*	-	2	-	-	-	AR, E, ED, F, ND, SD, SW, U, 2G
		77218-MAT-860ZC	Emblema B, Assento *Tipo 4*	-	2	-	-	-	AR, CM, E, ED, F, ND, SD, SW, U, 2G
6		77219-MAT-300ZA	Faixa A, Rabeta *Tipo 1*	1	-	-	-	-	AR, CM, E, ED, F, ND, SD, SW, U, 2G
											AR, E, ED, F, G, ND, SW, U, 2G, BR

C-39

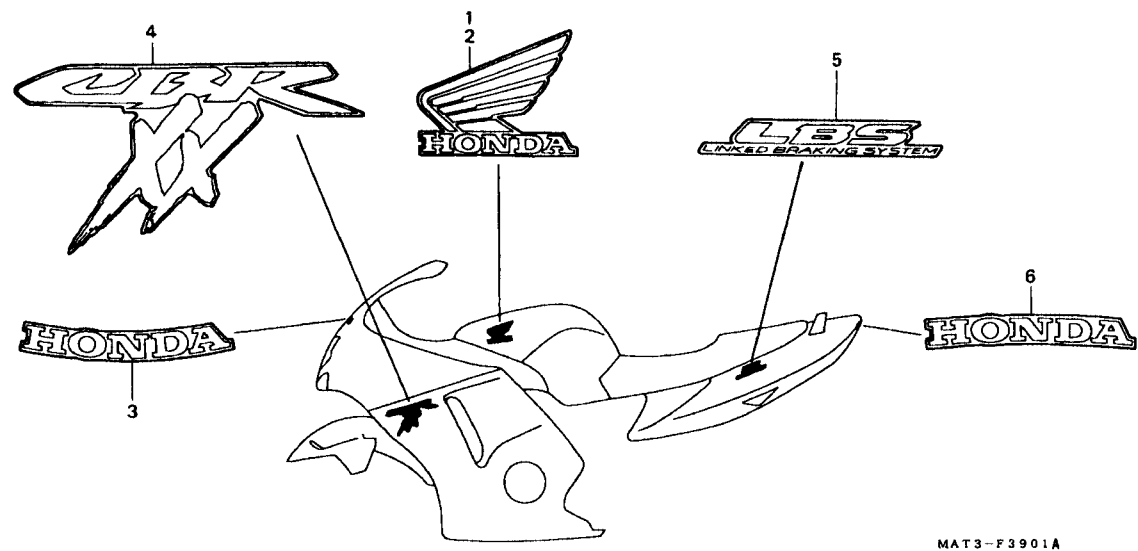
Emblema



3

Item de serviço	T.M.O.	Ref. Nº	Nº da peça	Descrição	Qtde. CBR1100XX					Nº de série	Nota
					V	W	X	Y	1		
		(6)	77219-MAT-300ZB	Faixa A, Rabeta *Tipo 2*	1	-	-	-	-		AR, E, ED, F, G, ND, SW, U, 2G
			77219-MAT-300ZC	Faixa A, Rabeta *Tipo 3*	1	-	-	-	-		BR
			77219-MAT-860ZA	Faixa A, Rabeta *Tipo 1*	-	1	-	-	-		AR, E, ED, F, G, ND, SW, U, 2G
			77219-MAT-860ZB	Faixa A, Rabeta *Tipo 3*	-	1	-	-	-		AR, E, ED, F, ND, SD, SW, U, 2G
			77219-MAT-860ZC	Faixa A, Rabeta *Tipo 4*	-	1	-	-	-		AR, CM, E, ED, F, ND, SD, SW, U, 2G

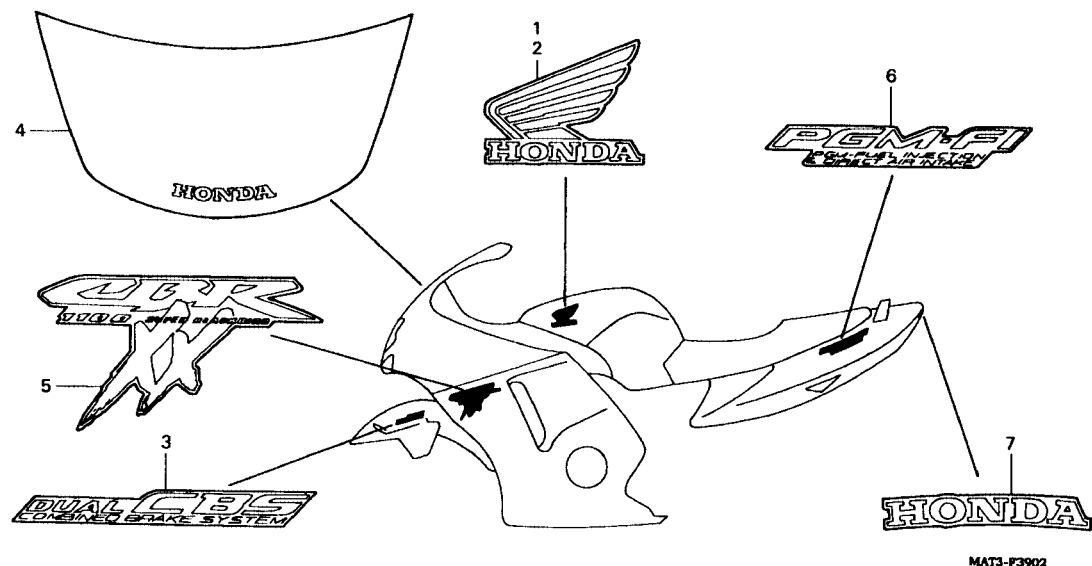
C-39.1
Emblema



Item de serviço	T.M.O.	Ref. Nº	Nº da peça	Descrição	Qtd. CBR1100XX					Nº de série	Nota
					V	W	X	Y	1		
		1	17521-MAT-300ZA	Emblema Direito, Tanque Combustível *Tipo 1*	1	-	-	-	-	CM
		2	17526-MAT-300ZA	Emblema Esquerdo, Tanque Combustível *Tipo 1*	1	-	-	-	-	CM
		3	64219-MAT-300ZA	Emblema Superior, Carenagem *Tipo 1*	1	-	-	-	-	CM
		4	64419-MAT-670ZA	Emblema Inferior, Carenagem *Tipo 1*	2	-	-	-	-	CM
		5	77218-MAT-670ZA	Emblema B, Rabeta *Tipo 1*	2	-	-	-	-	CM
		6	77219-MAT-300ZA	Faixa A, Rabeta *Tipo 1*	1	-	-	-	-	CM

C-39.2

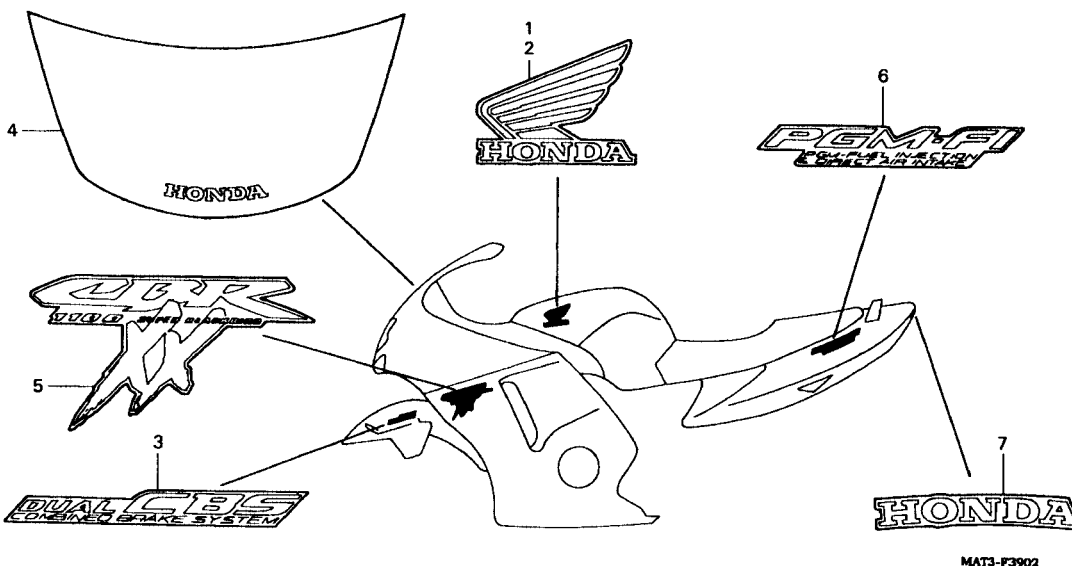
Emblema



Item de serviço	T.M.O.	Ref. Nº	Nº da peça	Descrição	Qtde. CBR1100XX					Nº de série	Nota
					V	W	X	Y	1		
1		17521-MAT-F00ZA	Emblema Direito, Tanque Combustível *Tipo6*	-	-	1	-	-	BR, E, ED, F, SD, SW, U, 2G
		17521-MAT-F00ZB	Emblema Direito, Tanque Combustível *Tipo 7*	-	-	1	1	-	CM, E, ED, F, SD, SW, U, 2G
		17521-MAT-860ZC	Emblema Direito, Tanque Combustível *Tipo 4*	-	-	-	1	-	BR
				-	-	1	-	-	BR, CM
		17521-MAT-D50ZC	Emblema Direito, Tanque Combustível *Tipo 12*	-	1	1	-	-	E, ED, F, SD, SW, 2G
				-	-	-	1	-
		17521-MAT-D30ZA	Emblema Direito, Tanque Combustível *Tipo 8*	-	-	-	1	-	CM, E, ED, F, U
		17521-MAT-D50ZA	Emblema Direito, Tanque Combustível *Tipo 10*	-	-	-	-	1	CM, E, ED, F, U
		17521-MAT-D50ZB	Emblema Direito, Tanque Combustível *Tipo 11*	-	-	-	-	1	BR, E, ED, F
		17521-MAT-D50ZC	Emblema Direito, Tanque Combustível *Tipo 12*	-	-	-	-	1	BR, E, ED, F
2		17521-MAT-DS0ZD	Emblema Direito, Tanque Combustível *Tipo 9*	-	-	-	-	1	BR, E, ED, F
		17526-MAT-F00ZA	Emblema Esquerdo, Tanque Combustível *Tipo 6*	-	-	1	-	-	BR, E, ED, F, SD, SW, U, 2G
		17526-MAT-F00ZB	Emblema Esquerdo, Tanque Combustível *Tipo 7*	-	-	1	1	-	CM, E, ED, F, SD, SW, U, 2G
					-	-	-	1	-	BR

C-39.2

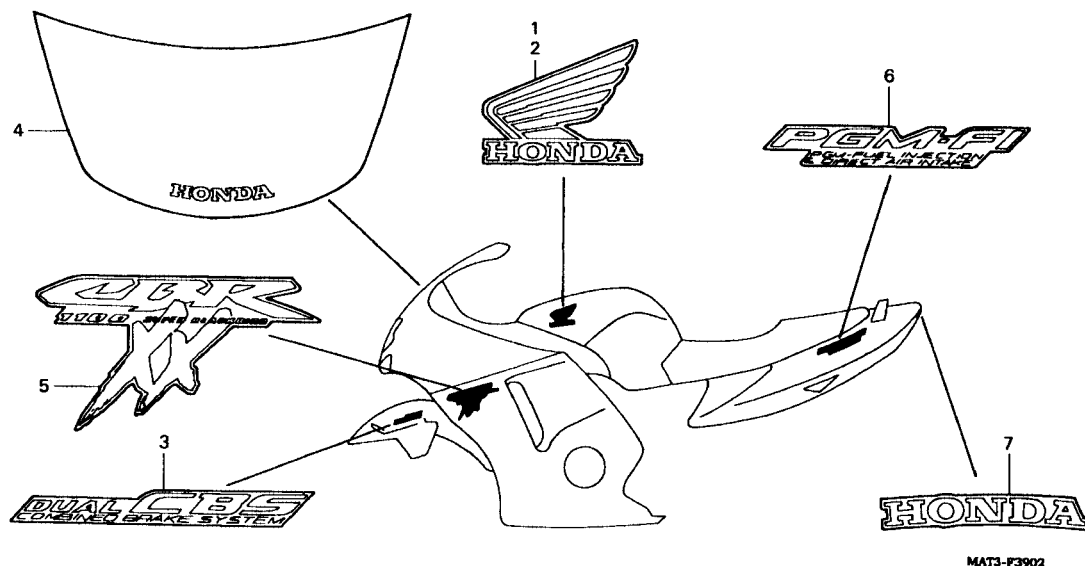
Emblema



Item de serviço	T.M.O.	Ref. Nº	Nº da peça	Descrição	Otd. CBR1100XX					Nº de série	Nota
					V	W	X	Y	1		
(2)		17526-MAT-860ZC	Emblema Esquerdo, Tanque Combustível *Tipo 4*	-	-	1	-	-	BR, CM
				1	1	-	-	-	E, ED, F, SD, SW, 2G
		17526-MAT-030ZA	Emblema Esquerdo, Tanque Combustível *Tipo 8*	-	1	-	-	-	
		17526-MAT-DS0ZA	Emblema Esquerdo, Tanque Combustível *Tipo 10*	-	-	1	-	-	CM, E, ED, F, U
		17526-MAT-D50ZB	Emblema Esquerdo, Tanque Combustível *Tipo 11*	-	-	-	-	1	CM, E, ED, F, U
		17526-MAT-DS0ZC	Emblema Esquerdo, Tanque Combustível *Tipo 12*	-	-	1	-	-	BR, E, ED, F
		17526-MAT-DS0ZD	Emblema Esquerdo, Tanque Combustível *Tipo 9*	-	-	1	-	-	BR, E, ED, F
		3 61105-MAT-D00ZA	Emblema CBS *Tipo 2*	-	-	2	-	-	BR, E, ED, F, SD, SW, U, 2G
		61105-MAT-D00ZB	Emblema CBS *Tipo 1*	2	-	-	-	-	BR, CM, E, ED, F, SD, SW, 2G
		61105-MAT-D00ZC	Emblema CBS *Tipo 3*	2	-	-	-	-	CM, E, ED, F, SD, SW, U, 2G
		61105-MAT-D30ZA	Emblema CBS *Tipo 1*	-	-	2	-	-	E, ED, F, SD, SW, 2G
		61105-MAT-D30ZB	Emblema CBS *Tipo 2*	2	-	-	-	-	
		61105-MAT-D30ZC	Emblema CBS *Tipo 3*	-	2	-	-	-	
		61105-MAT-D50ZA	Emblema CBS *Tipo 2*	-	-	2	-	-	CM, E, ED, F, U
		61105-MAT-D50ZB	Emblema CBS *Tipo 3*	-	2	-	-	-	CM, E, ED, F, U
		61105-MAT-D50ZC	Emblema CBS *Tipo 4*	-	2	-	-	-	BR, E, ED, F
		61105-MAT-DS0ZD	Emblema (OS) *Tipo 1*	-	2	-	-	-	BR, E, ED, F
		4 64205-MAT-D00ZA	Faixa, Pára-Brisa *Tipo 1*	-	-	1	1	-	

C-39.2

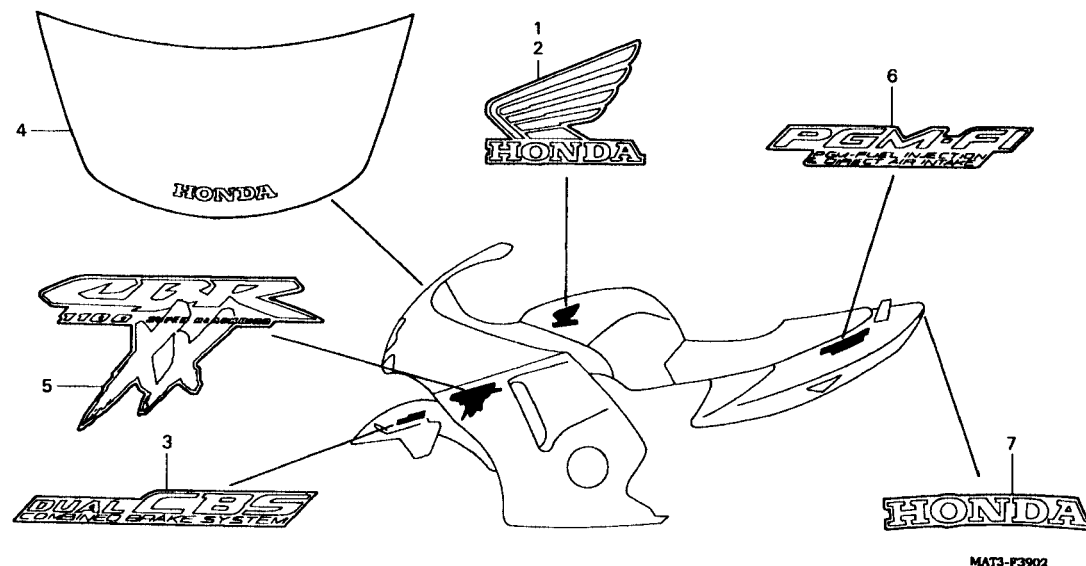
Emblema



Item de serviço	T.M.O.	Ref. Nº	Nº da peça	Descrição	Qtde. CBR1100XX						Nº de série	Nota
					V	W	X	Y	1			
		(4)	64205-MAT-D00ZB	Faixa, Pára-Brisa *Tipo 2*	-	-	1	1	-			CM, E, ED, F, SD, SW, U, 2G
			64205-MAT-DS0ZA	Faixa, Pára-Brisa, *Tipo 1*	-	-	-	1	-			BR
		5	64419-MAT-D00ZA	Faixa, Carenagem Inferior *Tipo 6*	-	-	2	-	-			BR, E, ED, F, SD, SW, U, 2G
			64419-MAT-D00ZB	Faixa, Carenagem Inferior *Tipo 7*	-	-	2	-	-			CM, E, ED, F, SD, SW, U, 2G
			64419-MAT-860ZB	Faixa, Carenagem Inferior *Tipo 4*	-	-	2	-	-			BR, CM, E, ED, F, SD, SW, 2G
			64419-MAT-D30ZA	Faixa, Carenagem Inferior *Tipo 10*	-	-	-	2	-			
			64419-MAT-D30ZB	Faixa, Carenagem Inferior *Tipo 8*	-	-	-	2	-			E, ED, F, SD, SW, 2G
			64419-MAT-D30ZC	Faixa, Carenagem Inferior *Tipo 9*	-	-	-	2	-			
			64419-MAT-DS0ZA	Faixa, Carenagem Inferior *Tipo 12*	-	-	-	-	2			CM, E, ED, F, U
			64419-MAT-DS0ZB	Faixa, Carenagem Inferior *Tipo 13*	-	-	-	-	2			CM, E, ED, F, U
			64419-MAT-D50ZC	Faixa, Carenagem Inferior *Tipo 14*	-	-	-	-	2			BR, E, ED, F
			64419-MAT-D50ZD	Emblema Inferior, Carenagem *Tipo 11*	-	-	-	-	2			BR, E, ED, F

C-39.2

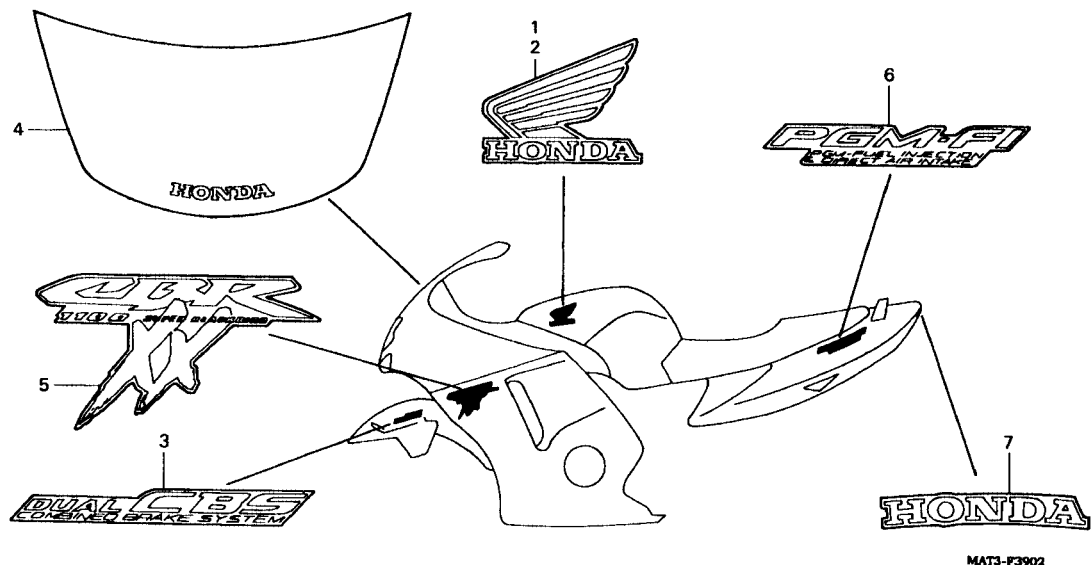
Emblema



Item de serviço	T.M.O.	Ref. Nº	Nº da peça	Descrição	Otd. CBR1100XX					Nº de série	Nota
					V	W	X	Y	1		
		6	77218-MAT-D00ZA	Emblema B, Assento *Tipo 1*	-	-	2	-	-		BR, CM, E, ED, F, SD, SW, 2G
			77218-MAT-D00ZB	Emblema B, Assento *Tipo 2*	-	-	2	-	-		BR, E, ED, F, SD, SW, U, 2G
			77218-MAT-D00ZC	Emblema B, Assento *Tipo 3*	-	-	2	-	-		CM, E, ED, F, SD, SW, U, 2G
			77218-MAT-D30ZA	Emblema B, Assento *Tipo 1*	-	-	-	2	-		E, ED, F, SD, SW, 2G
			77218-MAT-D30ZB	Emblema B, Assento *Tipo 2*	-	-	-	2	-		
			77218-MAT-D30ZC	Emblema B, Assento *Tipo 3*	-	-	-	2	-		
			77218-MAT-D50ZA	Emblema B, Assento *Tipo 2*	-	-	-	-	2		CM, E, ED, F, U
			77218-MAT-D50ZB	Emblema B, Assento *Tipo 3*	-	-	-	2	-		CM, E, ED, F, U
			77218-MAT-D50ZC	Emblema B, Assento *Tipo 4*	-	-	-	2	-		BR, E, ED, F
			77218-MAT-D50ZD	Emblema B, Assento *Tipo 1*	-	-	-	2	-		BR, E, ED, F

C-39.2

Emblema



3

Item de serviço	T.M.O.	Ref. Nº	Nº da peça	Descrição	Qtde. CBR1100XX					Nº de série	Nota	
					V	W	X	Y	1			
		7	77219-MAT-D00ZA	Emblema A, Rabeta *Tipo 1*	-	-	1	-	-	BR, CM
					1	-	1	1	-	E, ED, F, SD, SW, 2G
			77219-MAT-D00ZB	Emblema A, Rabeta *Tipo 2*	-	-	1	1	-	BR, E, ED, F, SD, SW, U, 2G
					1	-	-	-	-	CM
			77219-MAT-D00ZC	Emblema A, Rabeta *Tipo 3*	-	-	1	1	-	CM, E, ED, F, SD, SW, U, 2G
					-	-	-	1	-	BR
			77219-MAT-D50ZA	Emblema A, Rabeta *Tipo 2*	-	-	-	-	1	CM, E, ED, F, U
			77219-MAT-D50ZB	Emblema A, Rabeta *Tipo 3*	-	-	-	-	1	CM, E, ED, F, U
			77219-MAT-D50ZC	Emblema A, Rabeta *Tipo 4*	-	-	-	-	1	BR, E, ED, F
			77219-MAT-D50ZD	Emblema A, Rabeta *Tipo 1*	-	-	-	-	1	BR, E, ED, F

ÍNDICE DE NÚMERO DE PEÇAS

Nº da Peça	Nº do bloco	Nº da Peça	Nº do bloco	Nº da Peça	Nº do bloco	Nº da Peça	Nº do bloco	Nº da Peça	Nº do bloco	Nº da Peça	Nº do bloco
06000		11000		12000							
06111-MAT-010	EOP-1	11000-MAT-000	M-13	12010-MAT-000	M-2	13101-MAT-E20	M-14	13436-MAT-000	M-15	14731-MAT-E00	M-3
06111-MAT-020	EOP-1	11000-MAT-630	M-13	12010-MAT-750	M-2	13103-MAT-305	M-14	13436-MAT-010	M-15	14731-MT4-000	M-3
06111-MAT-630	EOP-1	11000-MAT-E00	M-13	12010-MAT-E00	M-2	13103-MAT-306	M-14	13521-MAT-000	M-15	14751-MAT-000	M-3
06111-MAT-750	EOP-1	11103-MAT-000	M-13	12194-HC5-740	M-4	13103-MAT-E00	M-14	13531-MAT-000	M-15	14751-MAT-003	M-3
06111-MAT-760	EOP-1	11104-MW0-000	M-13	12194-HC5-740	EOP-1	13111-892-000	M-7	13531-MAT-010	M-15	14751-MAT-004	M-3
06111-MAT-E00	EOP-1	11210-MAT-000	M-12	12204-MAT-305	M-2	13112-MAT-000	M-14	13620-MAT-000	M-15	14761-MAT-000	M-3
06112-MAT-000	EOP-2	11210-MAT-E20	M-12	12205-MAT-305	M-2	13210-MAT-000	M-14	13620-MAT-E00	M-15	14761-MAT-003	M-3
06112-MAT-010	EOP-2	11311-MAT-000	M-5	12208-PR3-000	M-13	13213-MAT-000	M-14	13631-MAT-000	M-15	14761-MAT-004	M-3
06112-MAT-E00	EOP-2	11321-MAT-000	M-8	12209-MA6-005	M-3	13213-MAT-003	M-14	13633-MAT-000	M-15	14771-MAT-000	M-3
06140-MAT-305	M-4	11321-MAT-E00	M-8	12209-MA6-005	EOP-1	13215-ML7-000	M-14	13635-MAT-000	M-15	14775-MR7-000	M-3
06164-PCB-000	M-18.2	11321-MAT-E10	M-8	12251-MAT-003	M-2	13224-MS2-611	M-14	14000		14777-MT4-000	M-3
06405-MAT-003	C-25	11321-MAT-E10	M-8	12251-MAT-003	EOP-1	13225-MS2-611	M-14			14781-MAT-000	M-3
06405-MAT-005	C-25	11331-MAT-000	M-5	12251-MAT-E01	M-2	13226-MS2-611	M-14	14110-MAT-000	M-3	14901-KT7-013	M-3
06405-MAT-P00	C-25	11331-MAT-E00	M-5	12251-MAT-E01	EOP-1	13300-MAT-000	M-14	14110-MAT-620	M-3	14902-KT7-013	M-3
06405-MAT-P10	C-25	11331-MAT-E10	M-5	12310-MAT-000	M-1	13300-MAT-E00	M-14	14110-MAT-E00	M-3	14903-KT7-013	M-3
06406-MAT-000	C-25	11332-ML7-000	M-5	12310-MAT-750	M-1	13303-MAT-300	M-14	14210-MAT-000	M-3	14904-KT7-013	M-3
06406-MAT-010	C-25	11333-MV9-670	M-9	12310-MAT-E00	M-1	13304-MAT-300	M-14	14210-MAT-620	M-3	14905-KT7-013	M-3
06406-MAT-A00	C-25	11334-MAN-620	M-5	12320-MAT-E00	M-2	13304-MAT-E00	M-14	14210-MAT-E00	M-3	14906-KT7-013	M-3
06406-MAT-E00	C-25	11342-MZ7-000	M-10	12322-MAT-E01	M-2	13306-MAT-000	M-14	14312-MAT-000	M-14	14907-KT7-013	M-3
06410-MAT-E00	C-16	11342-MZ7-000	M-10.1	12322-MAT-E01	EOP-1	13306-MCC-600	M-14	14321-MAT-000	M-4	14908-KT7-013	M-3
06431-MA3-405	C-11	11344-MB0-000	C-36	12331-MAT-750	M-1	13313-MAT-000	M-14	14321-MAT-E00	M-4	14909-KT7-013	M-3
06435-MAT-006	C-15	11350-MAT-000	M-10	12341-MAT-750	M-1	13313-MAT-003	M-14	14321-MAT-E20	M-4	14910-KT7-013	M-3
06451-GE2-405	C-11	11350-MAT-000	M-10.1	12361-035-000	M-13	13314-MAT-000	M-14	14401-MAT-003	M-4	14911-KT7-013	M-3
06451-GE2-405	C-11.1	11355-MAT-000	M-10	12391-MAT-000	M-1	13314-MAT-003	M-14	14405-MAT-E00	M-4	14912-KT7-013	M-3
06451-GE2-405	C-11.1	11355-MAT-000	M-10.1	12391-MAT-000	EOP-1	13315-MAT-000	M-14	14510-MAT-000	M-4	14913-KT7-013	M-3
06451-GE2-405	C-15	11371-MAT-000	M-5	12395-MAT-750	M-2	13315-MAT-003	M-14	14520-MAT-003	M-4	14914-KT7-013	M-3
06451-MZ2-405	C-11	11371-MAT-E00	M-5	12395-MAT-750	EOP-1	13316-MAT-000	M-14	14520-MAT-630	M-4	14915-KT7-013	M-3
06451-MZ2-405	C-11.1	11371-MAT-E10	M-5			13316-MAT-003	M-14	14520-MAT-631	M-4	14916-KT7-013	M-3
06451-MZ2-405	C-11.1	11391-MAT-000	M-5			13317-MAT-000	M-14	14520-MAT-E21	M-4	14917-KT7-013	M-3
06451-MZ2-405	C-15	11391-MAT-000	EOP-2			13317-MAT-003	M-14	14523-MAL-A00	M-4	14918-KT7-013	M-3
06453-MBG-405	C-11	11392-MAT-000	M-8	13011-MAT-305	M-14	13421-MAT-000	M-15	14523-MAL-A00	EOP-1	14919-KT7-013	M-3
06455-MAT-006	C-11	11392-MAT-000	EOP-2	13031-MAT-305	M-14	13421-MAT-E00	M-15	14546-MAT-000	M-4	14920-KT7-013	M-3
06455-MAT-006	C-11.1	11393-MAT-000	M-5	13101-MAT-000	M-14	13430-MAT-000	M-15	14620-MAT-000	M-4	14921-KT7-013	M-3
06455-MAT-E21	C-11.1	11393-MAT-000	EOP-2	13101-MAT-620	M-14	13431-MAT-000	M-15	14620-MAT-E00	M-4	14922-KT7-013	M-3
06456-MCC-006	C-11	11393-MAT-000	EOP-2	13101-MAT-E00	M-14	13431-MAT-010	M-15	14711-MAT-000	M-3	14923-KT7-013	M-3
						13435-MAT-000	M-15	14721-MAT-000	M-3	14924-KT7-013	M-3
										14925-KT7-013	M-3

ÍNDICE DE NÚMERO DE PEÇAS

Nº da Peça	Nº do bloco	Nº da Peça	Nº do bloco	Nº da Peça	Nº do bloco	Nº da Peça	Nº do bloco	Nº da Peça	Nº do bloco	Nº da Peça	Nº do bloco	
14926-KT7-013	M-3	14963-KT7-013	M-3	16000		16051-MV4-000	M-18.1	16102-MAT-611	M-18	16155-MN9-004	M-18.1	
14927-KT7-013	M-3	14964-KT7-013	M-3			16051-MZ5-670	M-18	16102-MAT-630	M-18	16163-GHB-610	M-18	
14928-KT7-013	M-3	14965-KT7-013	M-3		16010-HM7-670	M-18.1	16052-KG4-003	M-18.1	16102-MAT-660	M-18	16163-MZ5-920	M-18.1
14929-KT7-013	M-3				16010-MAT-600	M-18.1	16053-MA6-003	M-18	16102-MAT-670	M-18	16165-MAT-000	M-18.1
14930-KT7-013	M-3	15000			16010-MAT-E01	M-18.2	16060-MAT-600	M-18.1	16102-MAT-680	M-18	16165-MAT-000	M-18.1
14931-KT7-013	M-3				16011-MAT-E01	M-18.2	16075-GHB-640	M-18.1	16102-MAT-680	M-18	16165-MAT-620	M-18.1
14932-KT7-013	M-3		15010-MW0-000	M-12	16012-MAT-610	M-18.1	16076-MAT-E01	M-18.2	16102-MAT-690	M-18	16165-MAT-620	M-18.1
14933-KT7-013	M-3		15100-MAT-000	M-12	16012-MAT-680	M-18.1	16079-NC5-004	C-17	16102-MAT-760	M-18	16165-MAT-760	M-18.1
14934-KT7-013	M-3	15131-MAL-601	M-6		16012-MAT-690	M-18.1	16080-MV4-000	M-18.1	16102-MAT-900	M-18	16165-MAT-900	M-18.1
14935-KT7-013	M-3	15131-MAL-A01	M-6		16013-MAT-600	M-18.1	16081-KAZ-000	M-18	16103-MAT-600	M-18	16165-MAT-900	M-18.1
14936-KT7-013	M-3	15131-MAT-E01	M-6.1		16015-MAS-600	M-18.1	16083-MAT-000	M-18	16103-MAT-611	M-18	16169-MZ2-600	M-18.1
14937-KT7-013	M-3	15134-MAT-000	M-12		16016-MAS-640	M-18.1	16084-MAT-000	M-18	16103-MAT-630	M-18	16172-MV9-670	M-18
14938-KT7-013	M-3	15140-MAT-000	M-12		16016-MZ1-790	M-18.1	16084-MAT-E01	M-18.2	16103-MAT-660	M-18	16173-MAT-000	M-10
14939-KT7-013	M-3	15140-MAT-003	M-12		16017-MAT-E01	M-18.2	16085-MV4-000	M-18	16103-MAT-670	M-18	16173-MAT-000	M-10.1
14940-KT7-013	M-3	15150-MAT-000	M-12		16018-MAT-E01	M-18.2	16100-MAT-600	M-18	16103-MAT-680	M-18	16173-MAT-E20	M-10.1
14941-KT7-013	M-3	15154-MAT-000	M-12		16023-MAS-600	M-18.1	16100-MAT-611	M-18	16103-MAT-680	M-18	16175-MZ1-000	M-18
14942-KT7-013	M-3	15154-MAT-000	EOP-2		16024-KAZ-000	M-18	16100-MAT-620	M-18	16103-MAT-690	M-18	16178-MAS-600	M-18
14943-KT7-013	M-3	15220-MAT-000	M-12		16024-MAT-E01	M-18.2	16100-MAT-630	M-18	16103-MAT-760	M-18	16180-195-731	M-18.1
14944-KT7-013	M-3	15241-MAT-000	M-12		16024-MY9-750	M-18	16100-MAT-660	M-18	16103-MAT-900	M-18	16188-MAT-000	M-18.1
14945-KT7-013	M-3	15242-MAT-000	M-12		16026-MZ2-E00	M-18	16100-MAT-670	M-18	16104-MAT-600	M-18	16197-MAT-000	M-18
14946-KT7-013	M-3	15310-MAT-000	M-12		16027-MAS-600	M-18.1	16100-MAT-680	M-18	16104-MAT-611	M-18	16198-MAT-000	M-18
14947-KT7-013	M-3	15320-MAT-000	M-12		16027-MAT-900	M-18.1	16100-MAT-680	M-18	16104-MAT-630	M-18	16210-MAT-610	M-2
14948-KT7-013	M-3	15331-MAT-000	M-12		16028-MZ2-E00	M-18.1	16100-MAT-690	M-18	16104-MAT-660	M-18	16210-MAT-F00	M-2
14949-KT7-013	M-3	15410-MM9-013	M-12		16029-MAT-600	M-18.1	16100-MAT-760	M-18	16104-MAT-670	M-18	16210-MAT-F20	M-2
14950-KT7-013	M-3	15510-MAT-000	C-32		16029-MAT-E01	M-18.2	16100-MAT-870	M-18	16104-MAT-680	M-18	16211-MAT-000	M-2
14951-KT1-013	M-3	15510-MAT-E00	C-32.1		16037-MAT-600	M-18.1	16100-MAT-900	M-18	16104-MAT-680	M-18	16211-MAT-E00	M-2
14952-KT7-013	M-3	15515-MAT-000	C-32		16038-MAT-600	M-18	16101-MAT-600	M-18	16104-MAT-690	M-18	16211-MCC-600	M-2
14953-KT7-013	M-3	15515-MAT-E00	C-32.1		16039-MZ1-790	M-18	16101-MAT-611	M-18	16104-MAT-760	M-18	16214-MB0-000	M-2
14954-KT7-013	M-3	15520-MAT-000	C-32		16040-MZ1-790	M-18	16101-MAT-630	M-18	16104-MAT-900	M-18	16217-MAT-000	M-2
14955-KT7-013	M-3	15520-MAT-000	C-32.1		16044-MAT-E01	M-18.2	16101-MAT-660	M-18	16107-MAT-000	M-18.1	16217-MAT-E00	M-2
14956-KT7-013	M-3	15520-MAT-E00	C-32.1		16046-MAT-E01	M-18.2	16101-MAT-670	M-18	16108-MW0-750	M-18.1	16218-MAT-000	M-2
14957-KT7-013	M-3	15521-MA6-000	C-32		16046-MCJ-003	M-18.2	16101-MAT-680	M-18	16111-MAT-000	M-18.1	16219-MAT-E00	M-2
14958-KT7-013	M-3	15521-MA6-000	C-32.1		16046-MZ2-E00	M-18.1	16101-MAT-680	M-18	16119-MAT-000	M-18	16400-MAT-A01	M-18.2
14959-KT7-013	M-3	15600-MAT-003	C-32		16047-MAT-E01	M-18.2	16101-MAT-690	M-18	16120-MAT-000	M-18	16400-MAT-A21	M-18.2
14960-KT7-013	M-3	15600-MAT-E01	C-32.1		16047-MCJ-003	M-18.2	16101-MAT-760	M-18	16141-MAT-000	M-18.1	16400-MAT-E01	M-18.2
14961-KT7-013	M-3	15611-MB0-000	M-5		16050-MAT-000	M-18.1	16101-MAT-900	M-18	16142-MAT-000	M-18.1	16400-MAT-E21	M-18.2
14962-KT7-013	M-3	15650-MAT-000	M-5		16050-MAT-620	M-18.1	16102-MAT-600	M-18	16145-MZ2-780	M-18.1	16400-MAT-E22	M-18.2
		15771-KV6-000	C-17									

ÍNDICE DE NÚMERO DE PEÇAS

Nº da Peça	Nº do bloco	Nº da Peça	Nº do bloco	Nº da Peça	Nº do bloco	Nº da Peça	Nº do bloco	Nº da Peça	Nº do bloco	Nº da Peça	Nº do bloco		
16400-MAT-G21	M-18.2	16955-MAT-000	C-17	17446-ML7-710	C-17	17520-MAT-J00ZD	C-17.1	17554-MB0-000	C-20.1	18410-MAT-A01	C-21		
16401-MAT-A01	M-18.2	16958-MF2-880	C-17	17446-ML7-710	C-17.1	17521-MAT-300ZA	C-39.1	17574-MN5-000	C-17.1	18410-MAT-D51	C-21		
16401-MAT-A21	M-18.2	16963-MAT-000	C-17	17508-MAT-000	C-17	17521-MAT-300ZA	C-39	17611-HA5-000	C-17	18410-MAT-G21	C-21		
16401-MAT-E01	M-18.2	17000		17508-MAT-000	C-17.1	17521-MAT-300ZB	C-39	17611-HA5-000	C-17.1	18410-MAT-L01	C-21		
16401-MAT-E21	M-18.2			17509-GZ4-670	C-17	17521-MAT-300ZC	C-39	17620-MAS-E01	C-17.1	18421-MA6-000	C-21		
16401-MAT-G21	M-18.2			17509-GZ4-670	C-17.1	17521-MAT-860ZA	C-39	17620-MAS-E02	C-17.1	18422-MA6-000	C-21		
16472-PH7-003	M-18.2			17201-MG9-000	M-18.3	17516-MAT-000	C-17	17521-MAT-860ZB	C-39	17620-MT4-010	C-17	18601-MBW-003	M-1
16473-PD6-000	M-18.2			17210-MAT-000	C-20	17516-MAT-000	C-17.1	17521-MAT-860ZC	C-39	17724-102-700	M-19	18601-MJ1-790	M-1
16502-MAT-E01	M-18.2	17210-MAT-E00	C-20.1	17518-MAT-300	C-19	17521-MAT-860ZC	C-39.2	17910-MAT-000	C-3	18650-MAT-661	M-19		
16510-MAL-600	M-18.1	17210-MAT-E01	C-20.1	17518-MAT-D00	C-19	17521-MAT-D30ZA	C-39.2	17910-MAT-D00	C-3	18651-MAT-660	M-19		
16610-MAT-E01	M-18.2	17212-MAT-300	C-20	17520-MAT-000ZE	C-17	17521-MAT-D50ZA	C-39.2	17920-MAT-000	C-3	18651-MAT-E00	M-19		
16610-MCC-E01	M-18.2	17221-MAT-000	C-20	17520-MAT-000ZF	C-17	17521-MAT-D50ZB	C-39.2	17920-MAT-D00	C-3	18652-MAT-660	M-19		
16700-MAT-D01	C-17.1	17221-MAT-660	C-20	17520-MAT-000ZG	C-17	17521-MAT-D50ZC	C-39.2	17936-921-000	C-2	18652-MAT-E00	M-19		
16700-MAT-D02	C-17.1	17221-MAT-E00	C-20.1	17520-MAT-630ZA	C-17	17521-MAT-DS0ZD	C-39.2	17936-921-000	C-2.1	19000			
16700-MAT-E20	C-17.1	17221-MAT-E01	C-20.1	17520-MAT-630ZB	C-17	17521-MAT-F00ZA	C-39.2	17950-MAT-000	C-3				
16711-MAT-D00	C-17.1	17222-MAT-300	C-20	17520-MAT-630ZC	C-17	17521-MAT-F00ZB	C-39.2	18000					
16712-MAT-D00	C-17.1	17223-MAT-300	C-20	17520-MAT-840ZA	C-17	17525-MAT-D00	C-17.1		19010-MAT-003	C-34			
16712-MAT-D01	C-17.1	17223-MAT-E00	C-20.1	17520-MAT-840ZB	C-17	17526-MAT-030ZA	C-39.2		19010-MAT-901	C-34			
16713-MBG-010	C-17.1	17224-MAT-E00	C-20.1	17520-MAT-840ZC	C-17	17526-MAT-300ZA	C-39		18150-MAT-003	C-21	19010-MAT-E01	C-34	
16714-MAT-D00	C-17.1	17225-MAT-E00	C-20.1	17520-MAT-860ZA	C-17	17526-MAT-300ZA	C-39.1	18150-MAT-771	C-21	19010-MAT-E21	C-34		
16714-MBG-000	C-17.1	17226-MAT-E00	C-31.1	17520-MAT-860ZB	C-17	17526-MAT-300ZB	C-39	18150-MAT-A01	C-21	19014-KEA-003	C-34		
16717-MAT-D00	C-17.1	17226-MAT-E00	C-31.2	17520-MAT-860ZC	C-17	17526-MAT-300ZC	C-39	18150-MAT-G21	C-21	19015-MAT-003	C-34		
16720-MAT-D00	C-17.1	17231-MAT-000	C-20	17520-MAT-D00ZB	C-17.1	17526-MAT-860ZA	C-39	18291-MW3-670	EOP-1	19015-MAT-E01	C-34		
16720-MAT-D01	C-17.1	17231-MAT-E00	C-20.1	17520-MAT-D00ZC	C-17.1	17526-MAT-860ZB	C-39	18291-MW3-670	C-21	19020-MAT-E01	C-34		
16720-MAT-D50	C-17.1	17231-MAT-E01	C-20.1	17520-MAT-D00ZD	C-17.1	17526-MAT-860ZC	C-39	18293-GN2-000	C-36	19020-MM5-003	C-34		
16730-MAT-D00	C-17.1	17235-MAT-E00	C-20.1	17520-MAT-D30ZA	C-17.1	17526-MAT-860ZC	C-39.2	18310-MAT-003	C-21	19030-MAT-003	C-34		
16730-MAT-E20	C-17.1	17236-MAT-E00	C-31.1	17520-MAT-D50ZA	C-17.1	17526-MAT-D50ZB	C-39.2	18310-MAT-630	C-21	19030-MAT-E00	C-34		
16740-MAT-E01	M-18.2	17236-MAT-E00	C-31.2	17520-MAT-D50ZB	C-17.1	17526-MAT-DS0ZA	C-39.2	18310-MAT-A01	C-21	19030-MAT-E21	C-34		
16740-MAT-E21	M-18.2	17251-MAT-000	C-20	17520-MAT-D50ZC	C-17.1	17526-MAT-DS0ZC	C-39.2	18310-MAT-D51	C-21	19045-GBF-700	C-34		
16900-MBG-003	C-17.1	17251-MAT-E00	C-20.1	17520-MAT-D50ZD	C-17.1	17526-MAT-DS0ZD	C-39.2	18310-MAT-G21	C-21	19045-MAL-981	C-34		
16900-MBG-013	C-17.1	17253-MAT-300	C-20	17520-MAT-G20ZA	C-17.1	17526-MAT-F00ZA	C-39.2	18310-MAT-L01	C-21	19045-MY3-621	C-34		
16950-MAT-003	C-17	17254-MAT-000	C-20	17520-MAT-G20ZB	C-17.1	17526-MAT-F00ZB	C-39.2	18371-MAT-000	C-21	19051-KA3-830	C-32		
16950-MAT-901	C-17	17351-MAT-000	C-20	17520-MAT-G20ZC	C-17.1	17527-MAT-D00	C-17.1	18372-MAT-000	C-21	19051-KA3-830	C-32.1		
16950-MBB-003	C-17	17357-MAT-000	C-20	17520-MAT-G30ZA	C-17.1	17527-MAT-D50	C-17.1	18391-ML0-003	EOP-1	19051-KA3-830	C-34		
16950-MBB-640	C-17	17357-MAT-000	C-20.1	17520-MAT-J00ZA	C-17.1	17528-MAT-300	C-17	18391-ML0-003	C-21	19051-MS8-000	C-29		
16952-MAT-003	C-17	17365-MJ0-010	C-20	17520-MAT-J00ZB	C-17.1	17528-MBW-000	C-38	18410-MAT-003	C-21	19052-MN8-000	C-32		
16952-MBB-003	C-17	17366-MJ0-000	M-18	17520-MAT-J00ZC	C-17.1	17554-MB0-000	C-20	18410-MAT-630	C-21	19052-MN8-000	C-32.1		

ÍNDICE DE NÚMERO DE PEÇAS

Nº da Peça	Nº do bloco	Nº da Peça	Nº do bloco	Nº da Peça	Nº do bloco	Nº da Peça	Nº do bloco	Nº da Peça	Nº do bloco	Nº da Peça	Nº do bloco
19055-MV9-881	C-34	19314-MAT-305	M-10.1	22125-MAT-000	M-6	22890-MAT-E01	C-6	24212-MAT-E20	M-17	30405-MT6-000	C-31
19055-MV9-891	C-34	19314-MAT-670	M-10	22201-MAT-000	M-6	22900-MAT-000	C-6	24213-MAT-000	M-17	30410-MAT-601	C-31
19060-MAT-E00	M-10.1	19315-MAT-000	M-10	22201-MAT-000	M-6.1	22900-MAT-D00	C-6	24213-MAT-E20	M-17	30410-MAT-611	C-31
19060-MAT-E20	M-10.1	19315-MAT-762	M-10.1	22201-MAT-E00	M-6.1			24261-283-000	M-16	30410-MAT-621	C-31
19063-MAT-000	M-10	19315-MAT-E20	M-10.1	22202-MAT-000	M-6	23000		24310-MAT-000	M-17	30410-MAT-661	C-31
19063-MAT-000	M-10.1	19315-MAT-EG0	M-10.1	22321-MAT-000	M-6			24310-MAT-E00	M-17	30410-MAT-671	C-31
19064-MAT-000	M-10	19501-MAT-770	C-34	22321-MAT-000	M-6.1	23210-MAT-E00	M-16	24315-MAS-E00	M-17	30410-MAT-680	C-31
19064-MAT-000	M-10.1	19501-MAT-E00	C-34	22350-MAT-000	M-6	23211-MAT-000	M-16	24315-MW0-791	M-17	30410-MAT-681	C-31
19064-MAT-000	EOP-2	19501-MT-000	C-34	22350-MAT-E00	M-6.1	23212-MV9-670	M-16	24321-MV9-670	M-17	30410-MAT-690	C-31
19101-MAT-000	C-34	19502-MAT-000	C-34	22366-MAT-000	M-6	23220-MAT-000	M-16	24430-MAT-000	M-17	30410-MAT-760	C-31
19102-MAT-000	C-34	19502-MAT-E00	C-34	22366-MAT-000	M-6.1	23220-MAT-630	M-16	24430-MT3-000	M-17	30410-MAT-850	C-31
19102-MAT-E00	C-34	19504-ZG8-000	M-10	22401-MAT-000	M-6	23220-MAT-E00	M-16	24435-MAT-000	M-17	30410-MAT-860	C-31
19105-MAT-000	C-32	19504-ZG8-000	M-10.1	22401-MAT-E00	M-6.1	23421-MAT-000	M-16	24435-MAT-E00	M-17	30410-MAT-870	C-31
19106-MAT-000	C-32	19507-MAT-000	M-10.1	22402-MAT-000	M-6	23421-MAT-E00	M-16	24610-MAT-000	M-17	30430-MAT-305	C-7.1
19107-MAT-300	C-35	19507-MAT-000	C-34	22431-MAT-000	M-6	23431-MAT-000	M-16	24610-MAT-E00	M-17	30430-MAT-D30	C-7.1
19108-MAT-000	C-32	19507-MAT-000	C-34	22850-MAT-000	M-6	23441-MAT-000	M-16	24612-MAL-600	M-13	30430-MAT-E02	C-7.1
19109-KPC-640	C-34	19507-MK4-000	C-34	22850-MAT-000	M-6.1	23442-M52-610	M-16	24651-MAT-000	M-17	30432-MBW-601	C-7.1
19109-MJ4-305	C-34	19509-MM5-003	C-34	22850-MAT-E00	M-6.1	23451-MAT-000	M-16	24651-MBB-000	M-17	30432-MBW-E00	C-7.1
19110-MAT-E00	C-32.1	19511-MAT-000	C-34	22860-MT7-000	M-10	23451-MAT-E00	M-16	24652-028-000	M-17	30433-MBW-600	C-7.1
19200-MAT-000	M-10	19511-MAT-770	C-34	22860-MT7-000	M-10.1	23461-MAT-000	M-16	24655-MV9-670	M-17	30433-MBW-601	C-7.1
19200-MAT-670	M-10	19512-MAT-E00	M-10.1	22862-MW7-650	M-10	23462-MAT-000	M-16	24701-MAT-000	C-22	30510-MM8-003	C-31
19200-MAT-760	M-10.1	19515-MAT-E00	C-34	22862-MW7-650	M-10.1	23481-MAT-000	M-16	24781-KR3-770	C-22	30510-MM8-003	C-31.1
19200-MAT-E20	M-10.1	19516-MAT-E00	C-34	22862-MW7-650	EOP-2	23482-MR7-000	M-16			30510-MM8-003	C-31.2
19220-MAT-305	M-10	19516-ML7-691	M-10.1	22863-MJ8-003	M-10	23491-MAT-000	M-16	28000		30530-MAT-E01	M-13
19220-MAT-670	M-10	19521-MAT-000	M-10	22863-MJ8-003	M-10.1	23491-MAT-E00	M-16			30530-MCC-601	M-13
19220-MAT-760	M-10.1	19521-MAT-000	M-10.1	22864-MT7-006	M-10	23495-MM5-000	M-16	28101-MAT-000	M-7	30590-GBF-850	C-38
19226-MAT-000	M-10	19522-MAT-000	M-10	22864-MT7-006	M-10.1	23501-MAT-000	M-16	28110-MAT-000	M-7	30590-GBF-851	C-38
19226-MAT-000	M-10.1	19523-MAT-760	M-10.1	22865-MJ8-003	M-10	23511-MAT-000	M-16	28125-MV9-672	M-7	30700-MBG-000	C-31.1
19226-MAT-000	EOP-2			22865-MJ8-003	M-10.1	23521-MAT-000	M-16	28333-300-000	C-23	30700-MBG-000	C-31.2
19300-MAT-600	M-10	22000		22866-MF2-711	M-10	23801-MAT-000	M-16			30700-MW4-000	C-31
19300-MAT-601	M-10			22866-MF2-711	M-10.1	23801-MAT-760	M-16	30000		30731-MAT-000	C-31
19300-MAT-760	M-10.1	22100-MAT-000	M-6	22884-MAT-E01	C-6					30731-MAT-000	C-31.1
19300-MAT-761	M-10.1	22100-MAT-E00	M-6.1	22884-MB0-006	C-6	24000		30291-MAT-E00	M-5	30731-MAT-000	C-31.2
19300-MG9-000	M-10	22116-MAT-000	M-6	22885-MB0-006	C-6			30291-MAT-E01	M-5	30732-MAT-000	C-31
19305-MN5-000	M-10.1	22116-MAT-000	M-6.1	22886-MAT-E01	C-6	24211-MAT-000	M-17	30291-MV9-671	M-5	30732-MAT-000	C-31.1
19310-MAT-305	M-10.1	22120-MAT-000	M-6	22886-MB0-305	C-6	24211-MAT-E20	M-17	30300-MAT-003	M-5	30732-MAT-000	C-31.2
19314-MAT-000	M-10	22120-MAT-E00	M-6.1	22890-MAT-006	C-6	24212-MAT-000	M-17	30330-MAT-E00	M-2	30733-MAT-000	C-31

ÍNDICE DE NÚMERO DE PEÇAS

Nº da Peça	Nº do bloco	Nº da Peça	Nº do bloco	Nº da Peça	Nº do bloco	Nº da Peça	Nº do bloco	Nº da Peça	Nº do bloco	Nº da Peça	Nº do bloco
30733-MAT-000	C-31.1	32100-MAT-B00	C-31.1	33100-MAT-671	C-1	33602-MAS-601	C-28	33741-MS6-921	C-27	35020-MAT-610	C-3
30733-MAT-000	C-31.2	32100-MAT-B21	C-31.2	33100-MAT-E20	C-1	33602-MAT-E21	C-28.1	33748-MT4-750	C-27	35020-MAT-670	C-3
30734-MAT-000	C-31	32100-MAT-E00	C-31.1	33102-MAT-601	C-1	33605-MT3-671	C-28			35020-MAT-A00	C-3
30734-MAT-000	C-31.1	32100-MAT-E20	C-31.2	33102-MAT-611	C-1	33605-MT3-671	C-28.1	34000		35020-MAT-E00	C-3
30734-MAT-000	C-31.2	32100-MAT-F00	C-31.1	33102-MAT-671	C-1	33607-MAT-E21	C-28.1			35100-MAT-611	C-7
		32100-MAT-F20	C-31.2	33112-MAT-611	C-1	33650-MAT-600	C-28	34616-568-671	C-29	35100-MAT-671	C-7
31000		32100-MAT-G20	C-31.1	33113-MAT-611	C-1	33650-MAT-670	C-28	34616-568-671	C-29.1	35100-MAT-A01	C-7.1
		32100-MAT-U21	C-31.2	33130-MAT-611	C-1	33650-MAT-A00	C-28	34901-MAT-611	C-1	35100-MAT-A02	C-7.1
31110-MAT-004	M-9	32101-MAT-000	M-13	33140-MAT-611	C-1	33650-MAT-A01	C-28	34905-425-671	C-28	35100-MAT-A03	C-7.1
31110-MAT-E01	M-9	32101-MAT-E00	M-13	33141-MAT-611	C-1	33650-MAT-E00	C-28	34905-MAS-601	C-28	35100-MAT-E01	C-7.1
31120-MAT-004	M-9	32102-MAT-A0D	C-31.1	33181-MAT-611	C-1	33650-MAT-E21	C-28.1	34905-MAS-601	C-28.1	35100-MAT-E02	C-7.1
31120-MAT-E01	M-9	32102-MAT-A20	C-31.2	33301-SAO-741	C-1	33652-MAT-E21	C-28.1	34906-425-771	C-29	35100-MAT-E03	C-7.1
31200-MAT-003	M-11	32102-MAT-B00	C-31.1	33400-MAT-E21	C-28.1	33691-MAS-601	C-28	34906-447-711	C-28	35101-MAT-610	C-7
31201-MR6-008	M-11	32102-MAT-B20	C-31.2	33402-MAS-601	C-28	33701-MAT-611	C-29	34906-447-711	C-29	35101-MAT-E01	C-7.1
31205-MV9-671	M-11	32102-MAT-E00	C-31.1	33402-MAS-602	C-28	33701-MAT-671	C-29	34906-MAS-671	C-28	35106-MAT-A00	C-7.1
31206-MR6-008	M-11	32102-MAT-E20	C-31.2	33405-MAT-611	C-28	33702-MM8-611	C-29	34906-MBB-611	C-29.1	35113-MBW-601	C-7.1
31207-KS5-901	M-11	32102-MAT-U00	C-31.1	33405-MAT-671	C-28	33702-MM8-671	C-29	34908-634-611	C-28	35121-KW3-771	C-7
31500-KM1-837	C-30	32102-MAT-U20	C-31.2	33405-MAT-A00	C-28	33704-MAT-611	C-29	34908-634-611	C-28.1	35121-MAS-G01	C-7.1
31500-MCF-642	C-30	32103-MAT-A20	C-31.2	33405-MAT-E00	C-28	33704-MAT-671	C-29	34908-KM1-671	C-2	35121-MBW-601	C-7.1
31500-MCF-643	C-30	32103-MAT-E20	C-31.2	33405-MAT-E00	C-28	33709-MM8-671	C-29	34908-MB9-871	C-2	35121-MN9-611	C-7
31500-MCF-672	C-30	32104-MAT-E20	C-31.2	33405-MAT-E00	C-28.1	33710-MAT-A01	C-29.1	34909-KW3-003	C-2	35122-KW3-771	C-7
31600-MAT-E01	C-31.1	32105-MAT-E00	C-34	33405-MT3-671	C-28	33710-MAT-E01	C-29.1			35125-MAS-G01	C-7.1
31600-MAT-E01	C-31.2	32109-MAT-000	C-5	33407-MAS-601	C-28	33712-GC6-000	C-27	35000		35160-MBG-003	C-31.1
31600-MY7-600	C-31	32401-MAT-000	C-30	33409-MW0-000	C-28	33712-GC6-000	C-36			35160-MBW-D21	C-31.2
31730-MAS-601	C-31.1	32401-MAT-E00	C-30	33409-MW0-000	C-28.1	33720-GZ9-003	C-29.1	35010-MAT-610	C-7	35162-MN5-003	C-31.1
31730-MAS-601	C-31.2	32401-MAT-E10	C-30	33410-MT7-003	C-28	33720-MAT-671	C-29	35010-MAT-670	C-7	35162-MN5-003	C-31.2
		32406-KAZ-000	C-30	33450-MAT-E21	C-28.1	33720-MAT-A01	C-29.1	35010-MAT-A00	C-7.1	35163-MN5-003	C-31.1
32000		32410-MAT-000	C-30	33455-MAT-611	C-28	33721-MAT-671	C-29	35010-MAT-A01	C-7.1	35163-MN5-003	C-31.2
		32411-253-000	C-30	33455-MAT-671	C-28	33721-MAT-A00	C-29.1	35010-MAT-A02	C-7.1	35211-443-760	M-10
32100-MAT-000	C-31.1	32414-MCF-000	C-30	33455-MAT-A00	C-28	33722-MZ0-710	C-29	35010-MAT-A03	C-7.1	35211-443-760	M-10.1
32100-MAT-610	C-31	32414-MZ5-000	C-30	33460-MT7-003	C-28	33722-MZ0-710	C-29.1	35010-MAT-E00	C-7.1	35330-MB0-003	C-6
32100-MAT-620	C-31	32601-MAT-000	C-30	33600-MAT-600	C-28	33727-ME4-671	C-29	35010-MAT-E01	C-7.1	35340-MM5-600	C-4
32100-MAT-650	C-31			33600-MAT-670	C-28	33727-ME4-671	C-29.1	35010-MAT-E02	C-7.1	35350-MW0-600	C-22
32100-MAT-660	C-31	33000		33600-MAT-A00	C-28	33729-MB1-003	C-29	35013-MAT-670	C-3	35357-KY2-700	C-22
32100-MAT-670	C-31			33600-MAT-A01	C-28	33729-MB1-003	C-29.1	35013-MAT-A00	C-3	35500-MJ4-024	M-13
32100-MAT-A00	C-31.1	33100-MAT-601	C-1	33600-MAT-E00	C-28	33741-HB9-641	C-27	35015-MAT-610	C-3	35505-SA5-003	C-2.1
32100-MAT-A01	C-31.2	33100-MAT-611	C-1	33600-MAT-E21	C-28.1	33741-ME9-673	C-5	35015-MAT-E00	C-3	35600-KE8-003	M-13

ÍNDICE DE NÚMERO DE PEÇAS

Nº da Peça	Nº do bloco	Nº da Peça	Nº do bloco	Nº da Peça	Nº do bloco	Nº da Peça	Nº do bloco	Nº da Peça	Nº do bloco	Nº da Peça	Nº do bloco
35700-198-305	C-24	37110-MAT-D51	C-2.1	38215-MAT-610	C-31	41000		42753-ML7-004	C-12	43510-MAT-E01	C-13
35700-MAT-305	C-24	37110-MAT-E21	C-2.1	38215-MAT-620	C-31			42753-ML7-004	C-16	43511-MA6-006	C-13
35850-MR5-007	C-30	37200-MAT-601	C-2	38215-MAT-620	C-31.1	41201-MAT-000	C-16	42753-MT4-005	C-12	43512-MAT-006	C-13
35856-KAZ-003	C-30	37200-MAT-611	C-2	38215-MAT-620	C-31.2	41201-MAT-670	C-16	42753-MT4-005	C-16	43512-MAT-E01	C-13
		37200-MAT-721	C-2	38301-KK9-952	C-31	41201-MAT-A00	C-16			43513-MY1-006	C-13
36000		37204-MBG-003	C-2	38301-KK9-952	C-31.1	41201-MAT-E00	C-16	43000		43514-445-771	C-13
		37205-MZ7-008	C-2	38301-KK9-952	C-31.2	41241-MAT-000	C-16			43520-MAJ-G41	C-5
36191-KV3-700	C-17	37206-MAT-003	C-2	38306-KK4-000	C-31	41711-MAT-014	C-16	43110-MAT-006	C-15	43520-MAT-E01	C-13
36191-KV3-700	C-17.1	37207-MAT-E01	C-2	38306-KK4-000	C-31.1			43110-MAT-016	C-15	43520-MZ2-305	C-13
36450-MAT-E00	M-19	37215-MA6-008	C-2	38306-KK4-000	C-31.2	42000		43112-MAT-006	C-15	43530-KV3-701	C-13
36531-MAT-G21	C-21	37215-MA6-008	C-2.1	38501-GN2-014	C-31			43112-MAT-016	C-15	43530-MAT-E01	C-13
		37240-P13-013	M-13	38501-GN2-014	C-31.1	42301-MM5-000	C-16	43150-MAT-006	C-15		
37000		37243-MBB-000	C-29.1	38501-GN2-014	C-31.2	42311-MG5-670	C-16	43150-MAT-016	C-15	44000	
		37244-MBB-000	C-29.1	38506-GC7-611	C-31	42312-MAE-010	C-16	43150-MCC-006	C-15		
37010-MAT-000	C-17	37250-MAT-611	C-2	38506-GC7-611	C-31.1	42606-MS2-000	C-16	43156-MAT-000	C-13	44301-MBG-000	C-12
37080-MAT-E00	C-17.1	37250-MAT-661	C-2	38506-GC7-611	C-31.2	42615-MAT-000	C-16	43190-MCC-006	C-15	44301-MW0-000	C-12
37100-MAT-601	C-2	37250-MAT-671	C-2	38770-MAT-A02	C-31.1	42615-MAT-E10	C-16	43251-MAT-000	C-16	44311-MAE-000	C-12
37100-MAT-611	C-2	37250-MAT-D01	C-2	38770-MAT-A21	C-31.2	42620-MW0-010	C-16	43310-MAT-003	C-13	44311-MCP-900	C-12
37100-MAT-661	C-2	37430-MAT-611	C-2	38770-MAT-B02	C-31.1	42650-MAT-000	C-16	43310-MAT-E01	C-13	44311-MS2-000	C-12
37100-MAT-721	C-2	37460-MAT-611	C-2	38770-MAT-D21	C-31.2	42650-MAT-E10	C-16	43311-MAT-003	C-13	44312-MAE-000	C-12
37100-MAT-B21	C-2.1	37700-MAT-610	M-13	38770-MAT-D51	C-31.2	42650-MAT-E20	C-16	43311-MAT-E01	C-13	44312-MCP-900	C-12
37100-MAT-C01	C-2	37750-PC1-004	M-10	38770-MAT-E02	C-31.1	42704-MB0-000	C-12	43321-MY4-003	C-14	44620-MBW-000	C-12
37100-MAT-C41	C-2.1	37750-PC1-004	M-10.1	38770-MAT-F02	C-31.1	42704-MB0-000	C-16	43352-568-003	C-11	44620-MR1-000	C-12
37100-MAT-D01	C-2	37760-MT2-003	C-34	38770-MAT-F21	C-31.2	42705-MB0-000	C-12	43352-568-003	C-11.1	44650-MAT-000	C-12
37100-MAT-D51	C-2.1	37800-MAT-E20	C-17.1	38770-MAT-G22	C-31.1	42705-MB0-000	C-16	43352-568-003	C-15	44650-MAT-E10	C-12
37100-MAT-E01	C-2	37830-MAT-E01	M-18.2	38770-MAT-U01	C-31.1	42706-MB0-000	C-12	43352-MG9-006	C-15	44650-MAT-E20	C-12
37100-MAT-E21	C-2.1	37830-MAT-E01	C-31.1			42706-MB0-000	C-16	43353-461-771	M-10	44650-MBW-000	C-12
37100-MAT-U01	C-2	37830-MAT-E01	C-31.2	40000		42711-MAT-003	C-16	43353-461-771	M-10.1	44711-MAT-003	C-12
37101-MAT-D51	C-2.1	37870-MAT-E01	M-10.1			42711-MAT-004	C-16	43353-461-771	C-11	44711-MAT-004	C-12
37102-MAT-611	C-2	37870-MBG-003	M-10.1			42711-MAT-007	C-16	43353-461-771	C-11	44711-MAT-007	C-12
37102-MAT-671	C-2	37880-P05-A00	C-20.1	40510-KY6-000	C-25	42711-MAT-013	C-16	43353-461-771	C-11.1	44711-MAT-013	C-12
37102-MAT-A01	C-2			40514-333-000	C-36	42711-MAT-017	C-16	43353-461-771	C-15	44711-MAT-014	C-12
37102-MAT-D01	C-2	38000		40521-437-000	C-29	42711-MAT-023	C-16	43353-MG9-006	C-15	44711-MAT-017	C-12
37102-MAT-E21	C-2.1			40542-KV3-700	C-25	42711-MAT-024	C-16	43503-MB2-006	C-13	44711-MAT-023	C-12
37103-MAT-611	C-2	38110-KW3-008	C-31	40543-MAS-000	C-25	42711-MAT-027	C-16	43504-MB2-006	C-5	44711-MAT-024	C-12
37103-MAT-D01	C-2	38110-KY4-008	C-31.1	40545-MAT-003	C-25	42753-ML7-003	C-12	43504-MB2-006	C-13	44711-MAT-027	C-12
37104-MAT-611	C-2	38110-KY4-008	C-31.2	40545-MZ2-306	C-25	42753-ML7-003	C-16	43510-MAT-305	C-13		

ÍNDICE DE NÚMERO DE PEÇAS

Nº da Peça	Nº do bloco	Nº da Peça	Nº do bloco	Nº da Peça	Nº do bloco	Nº da Peça	Nº do bloco	Nº da Peça	Nº do bloco	Nº da Peça	Nº do bloco
45000		45131-166-016	C-11.1	45217-MAJ-G41	C-11.1	46200-MAT-E01	C-14	50524-MG9-000	C-21	51401-MAT-003	C-10
		45131-MAC-681	C-15	45218-MAJ-G41	C-11	46300-MAT-006	C-5	50524-MZ7-000	C-24	51401-MAT-E01	C-10
45107-MAJ-G41	C-11	45131-MAT-000	C-5	45220-MAT-003	C-12	46500-MAT-000	C-22	50530-MAT-000	C-24	51402-KV3-701	C-10
45107-MAJ-G41	C-11.1	45131-MAT-E00	C-5	45220-MAT-E01	C-12	46504-MT4-006	C-13	50530-MAT-D00	C-24	51402-MAT-003	C-10
45108-MBT-612	C-15	45131-ML7-921	C-11	45220-MAT-E02	C-12	46513-MAT-000	C-22	50538-MAT-000	C-32	51405-KA4-711	C-10
45108-MZ2-006	C-11	45131-ML7-921	C-11.1	45250-MAT-006	C-11	46513-MAT-D00	C-22	50538-MAT-000	C-32.1	51410-MAT-003	C-10
45108-MZ2-006	C-11.1	45131-MZ2-006	C-15	45250-MAT-016	C-11			50540-MAT-000	C-24	51410-MAT-E01	C-10
45108-MZ2-006	C-15	45132-166-016	C-11	45250-MCC-006	C-11	47000		50600-MAT-000	C-23	51412-KA4-711	C-10
45108-MZ2-016	C-11	45132-166-016	C-11.1	45442-MAT-000	C-11.1			50600-MAT-010	C-23	51414-MAT-E01	C-10
45108-MZ2-016	C-11.1	45132-166-016	C-15	45452-MZ2-000	C-10	47117-196-000	C-35	50609-MBW-000	C-23	51414-MN1-671	C-10
45108-MZ2-016	C-15	45132-MAT-000	C-14	45504-410-003	C-4			50612-MM5-000	C-23	51415-KS6-831	C-10
45110-MAT-006	C-11.1	45132-MAT-E00	C-14	45504-410-003	C-6	50000		50617-445-840	C-23	51415-MBW-003	C-10
45110-MAT-016	C-11.1	45133-MA3-006	C-11	45504-MAT-E01	C-6			50618-MAT-000	C-23	51420-MAT-003	C-10
45111-MAJ-G41	C-11	45133-MA3-006	C-11.1	45510-MAJ-G41	C-4	50100-MAT-000ZB	C-32	50619-MM5-000	C-23	51420-MAT-E01	C-10
45111-MAJ-G41	C-11.1	45133-MA3-006	C-15	45510-MAT-671	C-4	50100-MAT-900ZA	C-32	50635-MBW-000	C-23	51420-MAT-E20	C-10
45111-MAJ-G41	C-15	45133-MAT-000	C-14	45512-MA6-006	C-4	50100-MAT-B00ZA	C-32.1	50642-MM5-000	C-23	51430-MAT-003	C-10
45112-MZ2-006	C-11	45133-MAT-E00	C-14	45512-MA6-006	C-6	50100-MAT-B00ZB	C-32.1	50644-445-840	C-23	51430-MAT-861	C-10
45112-MZ2-006	C-11.1	45134-KB7-005	C-10	45513-MM5-006	C-4	50100-MAT-D00ZA	C-32.1	50645-MBW-000	C-23	51430-MAT-E01	C-10
45117-MAJ-G41	C-15	45150-MAT-006	C-11.1	45513-MM5-006	C-6	50100-MAT-D00ZB	C-32.1	50661-MBW-000	C-23	51432-MS2-003	C-10
45120-MAT-003	C-12	45150-MAT-016	C-11.1	45517-166-006	C-4	50100-MAT-D50ZA	C-32.1	50661-MV9-000	C-23	51447-KA4-711	C-10
45120-MAT-E01	C-12	45150-MAT-026	C-11.1	45517-166-006	C-6	50100-MAT-D50ZB	C-32.1	50700-MAT-000	C-23	51451-MAJ-G41	C-10
45120-MAT-E02	C-12	45150-MAT-E21	C-11.1	45518-MB0-006	C-6	50150-MAT-000	C-24	50700-MAT-010	C-23	51454-MZ1-003	C-10
45124-MAT-003	C-4	45156-MAT-000	C-5	45518-MM5-006	C-4	50159-KR3-300	C-32	50718-KT7-761	C-23	51460-MT3-611	C-10
45124-MAT-E01	C-4	45157-MAT-000	C-5	45518-MM5-006	C-6	50159-KR3-300	C-32.1	50720-KT7-760	C-23	51486-KV3-680	C-23
45125-MAT-003	C-4	45157-MAT-D00	C-5	45520-300-000	C-13	50233-MZ7-000	C-26	50720-KT7-761	C-23	51490-MZ1-305	C-10
45125-MAT-E01	C-4	45190-MCC-006	C-11.1	45520-MM5-006	C-4	50240-MAT-000	C-32	50730-KT7-760	C-23	51500-MAT-003	C-10
45126-MAT-003	C-5	45203-MCC-006	C-11	45520-MM5-006	C-6	50240-MAT-D00	C-32.1	50730-KT7-761	C-23	51500-MAT-861	C-10
45126-MAT-E01	C-5	45203-MCC-006	C-11.1	45521-MJ6-006	C-13	50290-MZ7-000	C-27	50750-MAT-000	C-23	51500-MAT-E01	C-10
45127-MAT-003	C-5	45203-MG3-016	C-11	45525-MAJ-G41	C-4	50357-MAT-000	C-32	50750-MAT-010	C-23	51500-MAT-E20	C-10
45127-MAT-E01	C-5	45203-MG3-016	C-11.1	45530-MAJ-G41	C-4	50357-MAT-000	C-32.1	50760-MAT-000	C-23	51520-MAT-003	C-10
45127-MAT-E01	C-5	45203-MG3-016	C-15	45530-MAT-671	C-4	50358-MW0-000	C-32	50760-MAT-010	C-23	51520-MAT-E01	C-10
45128-MAT-003	C-5	45207-MAJ-G41	C-11.1	45600-MAT-006	C-5	50358-MW0-000	C-32.1			51520-MAT-E20	C-10
45128-MAT-E01	C-5	45207-MAJ-G41	C-15	45630-MAT-006	C-5			51000			
45129-MAT-003	C-5	45210-MAT-006	C-11	46000		50500-MAT-000	C-24				
45129-MAT-E01	C-5	45215-MAJ-G41	C-11			50500-MAT-G20	C-24	51400-MAT-003	C-10	52000	
45130-MAT-000	C-4	45215-MAJ-G41	C-11.1	46182-500-013	C-13	50503-MAT-000	C-24	51400-MAT-861	C-10		
45130-MAT-E00	C-4	45215-MAJ-G41	C-15	46200-MAT-006	C-14	50520-MAT-000	C-24	51400-MAT-E01	C-10	52101-MW0-000	C-25
45131-166-016	C-11	45217-MAJ-G41	C-11	46200-MAT-E00	C-14	50523-MAT-000	C-24	51400-MAT-E20	C-10	52102-MAT-E00	C-25

ÍNDICE DE NÚMERO DE PEÇAS

Nº da Peça	Nº do bloco	Nº da Peça	Nº do bloco	Nº da Peça	Nº do bloco	Nº da Peça	Nº do bloco	Nº da Peça	Nº do bloco	Nº da Peça	Nº do bloco
52102-MW0-000	C-25	53108-MAT-000	C-7.1	61112-727-000	C-35	64219-MAT-860ZC	C-39	64419-MAT-300ZB	C-39	64460-MAT-D50ZA	C-37
52106-MR7-000	C-25	53111-HE0-000	C-35	61200-MAT-D00ZA	C-9	64221-MAT-000	C-35	64419-MAT-300ZC	C-39	64460-MAT-D50ZB	C-37
52109-MAT-E00	C-25	53140-MAT-000	C-3	61200-MAT-D00ZB	C-9	64222-MAT-D00	C-35	64419-MAT-670ZA	C-39.1	64460-MAT-D50ZC	C-37
52109-MR8-000	C-25	53150-MAT-000	C-7	61200-MAT-D00ZC	C-9	64222-MAT-D50	C-35	64419-MAT-860ZA	C-39	64460-MAT-D50ZD	C-37
52115-MAT-000	C-5	53150-MAT-D00	C-7.1	61200-MAT-D30ZA	C-9	64226-MAT-D00ZA	C-35	64419-MAT-860ZB	C-39	64470-MAT-000ZE	C-37
52115-ML8-670	C-5	53150-MAT-D50	C-7.1	61200-MAT-D30ZB	C-9	64230-MAT-000ZE	C-35	64419-MAT-860ZB	C-39.2	64470-MAT-000ZF	C-37
52116-MS6-900	C-13	53165-MY9-890	C-3	61200-MAT-D30ZC	C-9	64230-MAT-000ZF	C-35	64419-MAT-860ZC	C-39	64470-MAT-000ZG	C-37
52170-MAT-000	C-25	53166-MY9-890	C-3	61200-MAT-D50ZA	C-9	64230-MAT-000ZG	C-35	64419-MAT-D00ZA	C-39.2	64470-MAT-670ZA	C-37
52200-MAT-000	C-25	53170-MAT-006	C-4	61200-MAT-D50ZB	C-9	64230-MAT-000ZG	C-35	64419-MAT-D00ZB	C-39.2	64470-MAT-860ZA	C-37
52200-MAT-E00	C-25	53170-MAT-E01	C-4	61200-MAT-D50ZC	C-9	64230-MAT-860ZA	C-35	64419-MAT-D30ZA	C-39.2	64470-MAT-860ZB	C-37
52400-MAT-003	C-26	53180-MZ1-791	C-6	61200-MAT-D50ZD	C-9	64230-MAT-860ZB	C-35	64419-MAT-D30ZB	C-39.2	64470-MAT-860ZC	C-37
52400-MAT-621	C-26	53180-MZ1-792	C-6	61304-162-013	C-9	64230-MAT-860ZC	C-35	64419-MAT-D30ZC	C-39.2	64470-MAT-D00ZA	C-37
52400-MAT-E01	C-26	53200-MAT-000	C-8	61304-292-000	C-36	64230-MAT-860ZC	C-35	64419-MAT-D50ZC	C-39.2	64470-MAT-D00ZB	C-37
52400-MAT-F01	C-26	53214-371-010	C-8	61304-415-000	C-35	64230-MAT-D00ZA	C-35	64419-MAT-D50ZD	C-39.2	64470-MAT-D00ZC	C-37
52461-MAT-000	C-26	53214-KA4-701	C-8	61304-958-003	C-20.1	64230-MAT-D00ZE	C-35	64419-MAT-DS0ZA	C-39.2	64470-MAT-D30ZA	C-37
52461-MAT-E00	C-26	53220-MW0-000	C-8	61313-GJ1-000	C-19	64230-MAT-D00ZF	C-35	64419-MAT-DS0ZB	C-39.2	64470-MAT-D30ZB	C-37
52463-KV3-000	C-25	53300-MAT-000	C-7			64230-MAT-D00ZJ	C-35	64423-MAT-000	C-37	64470-MAT-D30ZC	C-37
52463-KV3-000	C-26	53300-MAT-E00	C-7.1			64230-MAT-D00ZK	C-35	64424-MAT-000	C-37	64470-MAT-D50ZA	C-37
52463-MAL-G00	C-25					64231-M17-300	C-37	64425-MAT-300	C-37	64470-MAT-D50ZB	C-37
52475-MAT-000	C-26					64233-MR7-300	C-17	64425-MAT-D00	C-37	64470-MAT-D50ZC	C-37
52714-MN5-003	C-19					64250-MAT-A20ZA	C-35	64426-MAT-300	C-37	64500-MAT-000	C-35
						64250-MAT-D00ZA	C-35	64426-MAT-D00	C-37	64500-MAT-D00	C-35
						64250-MAT-D00ZB	C-35	64427-MAT-300	C-37	64510-MAT-000ZG	C-37
						64250-MAT-D50ZA	C-35	64430-MAT-000	C-37	64510-MAT-000ZH	C-37
						64310-MAT-Q00ZB	C-35	64460-MAT-000ZE	C-37	64510-MAT-000ZJ	C-37
						64320-MAT-000ZB	C-35	64460-MAT-000ZF	C-37	64510-MAT-000ZK	C-37
						64365-MAT-000ZA	C-35	64460-MAT-000ZG	C-37	64510-MAT-670ZC	C-37
						64410-MAT-D50ZD	C-37	64460-MAT-670ZA	C-37	64510-MAT-670ZD	C-37
						64411-MAT-D50	C-37	64460-MAT-860ZA	C-37	64510-MAT-674ZA	C-37
						64412-MAT-D50	C-37	64460-MAT-860ZB	C-37	64510-MAT-D00ZA	C-37
						64413-MAT-D50	C-37	64460-MAT-860ZC	C-37	64510-MAT-D00ZE	C-37
						64415-MAT-300	C-37	64460-MAT-D00ZA	C-37	64510-MAT-D00ZF	C-37
						64415-MAT-D00	C-37	64460-MAT-D00ZB	C-37	64510-MAT-D00ZJ	C-37
						64416-MAT-300	C-37	64460-MAT-D00ZC	C-37	64510-MAT-D00ZK	C-37
						64417-MAT-300	C-37	64460-MAT-D30ZA	C-37	64511-MAT-670	C-37
						64419-MAT-300ZA	C-39	64460-MAT-D30ZB	C-37	64530-MAT-000	C-37
								64460-MAT-D30ZC	C-37	64531-MAT-D50	C-37

ÍNDICE DE NÚMERO DE PEÇAS

Nº da Peça	Nº do bloco	Nº da Peça	Nº do bloco	Nº da Peça	Nº do bloco	Nº da Peça	Nº do bloco	Nº da Peça	Nº do bloco	Nº da Peça	Nº do bloco
64542-MAT-000	C-37	77218-MAT-D30ZB	C-39.2	77250-MAT-D30ZA	C-19	81000		87501-MBW-P00	C-38	87565-MAT-610ZB	C-38
64543-MAT-000	C-37	77218-MAT-D30ZC	C-39.2	77250-MAT-D30ZB	C-19			87505-MAT-300	C-38	87565-MAT-610ZC	C-38
64591-MAT-000ZB	C-35	77218-MAT-D50ZA	C-39.2	77250-MAT-D30ZC	C-19	81212-GF4-000	C-7	87505-MAT-620	C-38	87565-MAT-860ZB	C-38
64591-MAT-D00ZA	C-35	77218-MAT-D50ZB	C-39.2	77250-MAT-D50ZA	C-19	81212-GF4-000	C-7.1	87505-MAT-720	C-38	87565-MAT-860ZC	C-38
64596-MAT-000ZB	C-35	77218-MAT-D50ZC	C-39.2	77250-MAT-D50ZB	C-19	81310-HA0-680	C-20.1	87505-MAT-740	C-38	87565-MAT-860ZD	C-38
64596-MAT-D00ZA	C-35	77218-MAT-D50ZD	C-39.2	77250-MAT-D50ZC	C-19	81312-GJ5-000	C-25	87505-MAT-900	C-38	87565-MAT-D00ZB	C-38
		77219-MAT-300ZA	C-39	77250-MAT-D50ZD	C-19	81354-MAT-300	C-17	87505-MAT-B00	C-38	87565-MAT-D00ZC	C-38
66000		77219-MAT-300ZA	C-39.1	77251-342-000	C-33	81354-MAT-300	C-17.1	87505-MAT-C00	C-38	87565-MAT-D00ZD	C-38
		77219-MAT-300ZB	C-39	77310-MAT-000ZB	C-19	81355-MAT-300	C-35	87505-MAT-C10	C-38	87565-MAT-D30ZA	C-38
66871-KY2-700	C-31.1	77219-MAT-300ZC	C-39	77310-MAT-000ZD	C-19	81356-MAT-300	C-35	87505-MAT-E00	C-38	87565-MAT-D30ZB	C-38
66871-KY2-700	C-31.2	77219-MAT-860ZA	C-39	77310-MAT-000ZE	C-19			87505-MAT-F00	C-38	87565-MAT-D30ZC	C-38
		77219-MAT-860ZB	C-39	77310-MAT-000ZF	C-19	83000		87507-MAT-300	C-38	87565-MAT-D50ZA	C-38
75000		77219-MAT-860ZC	C-39	77310-MAT-000ZL	C-19			87507-MAT-620	C-38	87565-MAT-D50ZB	C-38
		77219-MAT-D00ZA	C-39.2	77310-MAT-000ZQ	C-19	83501-MG7-000	C-27	87507-MAT-900	C-38	87565-MAT-D50ZC	C-38
75581-GN8-920	C-18	77219-MAT-D00ZB	C-39.2	77310-MAT-000ZS	C-19	83521-198-900	C-35	87508-MAT-900	C-38	87565-MAT-D50ZD	C-38
75581-MAT-D00	C-18	77219-MAT-D00ZC	C-39.2	77310-MAT-000ZT	C-19	83551-300-000	C-17	87508-MK6-670	C-38	87586-MB6-870ZE	C-38
		77219-MAT-D50ZA	C-39.2			83551-300-000	C-17.1	87508-MZ1-620	C-38	87586-MB6-870ZH	C-38
77000		77219-MAT-D50ZB	C-39.2	80000		83551-MA6-000	C-37	87512-M13-670	C-38	87586-MB6-870ZM	C-38
		77219-MAT-D50ZC	C-39.2			83705-MT3-300	C-27	87512-MAT-300	C-38	87586-MR6-670ZD	C-38
77156-MAT-000	C-18	77219-MAT-D50ZD	C-39.2	80100-MAT-600	C-27			87512-MAT-620	C-38	87591-MAJ-G40	C-38
77156-MAT-D00	C-18	77220-KY6-000	C-18	80100-MAT-610	C-27	84000		87512-MAT-900	C-38	87591-MAT-680	C-38
77200-MAT-000	C-18	77223-MW3-670	C-19	80100-MAT-670	C-27			87512-MAT-B00	C-38	87591-MAT-870	C-38
77206-464-000	C-34	77234-MBL-611	C-18	80100-MAT-A00	C-27	84103-443-611	C-34	87512-MAT-E00	C-38	87591-MAT-R00	C-38
77211-MAT-300	C-19	77239-KAB-000	C-18	80100-MAT-A20	C-27	84701-ML7-670	C-29	87512-MAT-F00	C-38		
77213-MV4-300	C-19	77242-MAT-000	C-18	80100-MAT-D00	C-27	84701-ML7-670	C-29.1	87512-MZ5-730	C-38	88000	
77215-MAT-300	C-19	77242-MAT-D00	C-18	80100-MAT-D50	C-27			87516-KV6-610	C-26		
77218-MAT-300ZA	C-39	77242-MAT-D00	C-18	80100-MAT-G10	C-27	86000		87516-KV6-631	C-26	88110-MAT-000ZB	C-36
77218-MAT-300ZB	C-39	77250-MAT-000ZE	C-19	80101-MAT-670	C-5			87520-MAT-790	C-38	88110-MAT-000ZD	C-36
77218-MAT-300ZC	C-39	77250-MAT-000ZF	C-19	80102-MAT-670	C-5	86150-MN8-300	C-7	87520-MAT-F00	C-38	88110-MAT-000ZE	C-36
77218-MAT-670ZA	C-39.1	77250-MAT-000ZG	C-19	80103-MG2-000	C-21	86150-MN8-300	C-7.1	87520-MAT-F20	C-38	88110-MAT-000ZF	C-36
77218-MAT-860ZA	C-39	77250-MAT-670ZA	C-19	80105-MG9-000	C-19			87560-KCH-630	C-38	88110-MAT-D01ZB	C-36
77218-MAT-860ZB	C-39	77250-MAT-860ZA	C-19	80114-KE2-940	C-29	87000		87560-KE2-710	C-38	88110-MAT-D01ZC	C-36
77218-MAT-860ZC	C-39	77250-MAT-860ZB	C-19	80114-KE2-940	C-29.1			87560-M11-620	C-38	88110-MAT-D01ZD	C-36
77218-MAT-D00ZA	C-39.2	77250-MAT-860ZC	C-19	80115-MAT-300	C-35	87121-MBG-610	C-38	87560-MZ0-610	C-38	88110-MAT-D01ZF	C-36
77218-MAT-D00ZB	C-39.2	77250-MAT-D00ZB	C-19	80116-MAT-000	C-17	87125-041-680	C-38	87560-MZ0-670	C-38	88110-MAT-D01ZG	C-36
77218-MAT-D00ZC	C-39.2	77250-MAT-D00ZC	C-19	80116-MAT-000	C-17.1	87139-463-670	C-38	87560-MZ0-740	C-38	88111-MAT-000	C-36
77218-MAT-D30ZA	C-39.2	77250-MAT-D0GZD	C-19	80121-MW0-610	C-27	87501-MAS-415	C-38	87565-MAT-610ZA	C-38	88112-MS2-670	C-36

ÍNDICE DE NÚMERO DE PEÇAS

Nº da Peça	Nº do bloco	Nº da Peça	Nº do bloco	Nº da Peça	Nº do bloco	Nº da Peça	Nº do bloco	Nº da Peça	Nº do bloco	Nº da Peça	Nº do bloco
88112-MT7-003	C-36	89010-MAT-D30	C-33	90014-952-000	M-10.1	90091-POA-000	C-31.1	90111-KW3-003	C-35	90145-MS9-611	C-13
88113-MAT-000	C-36	89101-300-010	C-33	90015-MAT-000	M-13	90091-POA-000	C-31.2	90111-MR5-003	C-30	90145-MS9-612	C-4
88115-MAT-000ZB	C-36	89101-MBW-000	C-33	90016-MAT-000	M-13	90093-MG3-000	C-19	90112-MAT-000	C-19	90145-MS9-612	C-5
88115-MAT-000ZD	C-36	89103-371-000	C-33	90017-MAT-000	M-13	90100-KAE-000	C-7	90112-MAT-000	C-37	90145-MS9-612	C-6
88115-MAT-000ZE	C-36	89210-GBJ-J00	C-33	90018-425-000	M-2	90100-KAE-000	C-7.1	90113-MAT-000	C-35	90145-MS9-612	C-13
88115-MAT-000ZF	C-36	89210-GBJ-J10	C-33	90018-MAT-000	M-13	90100-MW6-610	C-7	90113-MAT-000	C-37	90147-MK6-671	C-24
88115-MAT-000ZL	C-36	89211-KJ2-000	C-33	90019-MAT-000	M-13	90100-MW6-610	C-7.1	90113-MAT-000	C-9	90151-KF0-000	C-26
88115-MAT-000ZM	C-36	89216-MAT-000	C-33	90019-MB0-000	M-12	90101-KBH-003	C-26	90114-MA5-671	C-4	90167-SAO-980	C-27
88115-MAT-000ZN	C-36	89217-MAT-000	C-33	90020-MBW-610	C-7.1	90101-ML0-720	C-21	90114-MA5-671	C-6	90167-SAO-980	C-35
88115-MAT-00UZG	C-36	89221-371-000	C-33	90020-ZC3-000	M-1	90102-MN8-700	C-23	90115-MV9-000	C-23	90176-MAT-D50	C-23
88120-MAT-000ZB	C-36	89221-429-000	C-33	90021-MM5-000	M-4	90104-MAT-000	C-32	90116-383-721	C-10	90191-KBG-000	C-3
88120-MAT-000ZD	C-36	89227-461-000	C-33	90021-MM5-000	M-12	90104-MAT-000	C-32.1	90116-MAT-000	C-19	90192-SG0-003	C-1
88120-MAT-000ZE	C-36			90021-MM5-000	M-15	90105-KBG-000	C-24	90116-MAT-000	C-21	90201-415-000	M-4
88120-MAT-000ZF	C-36	90000		90022-MAT-000	M-6	90105-MAT-000	C-32	90117-MAT-000	C-19	90201-415-000	C-4
88120-MAT-D01ZB	C-36			90022-MAT-E00	M-6.1	90105-MAT-000	C-32.1	90118-MAT-000	C-34	90201-415-000	C-6
88120-MAT-D01ZC	C-36	90001-MAT-000	M-5	90022-MY5-600	M-17	90105-MBB-000	C-16	90118-MBW-000	C-23	90201-428-900	C-4
88120-MAT-D01ZD	C-36	90002-MAT-000	M-1	90023-MBW-000	M-9	90105-MBG-000	C-17.1	90119-MR8-000	C-32	90201-PD1-000	C-17.1
88120-MAT-D01ZF	C-36	90002-MY5-850	M-1	90023-MV9-670	M-9	90105-MBW-000	C-23	90119-MR8-000	C-32.1	90203-MF9-710	C-24
88120-MAT-D01ZG	C-36	90004-GHB-600	M-4	90029-MT4-000	M-10.1	90105-MV9-003	C-16	90120-KCR-003	C-34	90231-MS2-610	M-6
88121-MAT-000	C-36	90004-GHB-670	M-2	90029-MT4-000	M-12	90105-MY9-000	C-25	90121-MV9-670	M-10.1	90231-MS2-610	M-6.1
88122-MT7-003	C-36	90004-GHB-670	M-4	90035-MM5-000	M-2	90106-KY2-701	C-25	90121-MW0-000	M-10	90282-329-000	C-31
88123-MAT-000	C-36	90004-GHB-670	M-10	90037-422-003	M-16	90106-KY2-701	C-37	90121-MW0-000	M-10.1	90282-MAT-000	C-31
88125-MAT-000ZB	C-36	90004-GHB-670	M-10.1	90048-ME5-000	M-13	90106-MAT-000	C-24	90132-MAT-003	C-2	90282-MAT-000	C-31.1
88125-MAT-000ZD	C-36	90005-GHB-670	M-2	90049-KT7-000	M-2	90106-MBB-000	C-12	90132-MZ2-000	C-11.1	90282-MAT-000	C-31.2
88125-MAT-000ZE	C-36	90005-GHB-680	M-5	90051-MN8-870	C-22	90106-MS2-000	C-36	90133-MAT-000	C-5	90301-473-003	M-12
88125-MAT-000ZF	C-36	90005-GHB-680	M-8	90063-MK4-000	C-7	90106-MT3-003	C-12	90133-SL9-003	C-2	90301-KBH-000	C-27
88125-MAT-000ZG	C-36	90005-GHB-710	M-10	90063-MK4-000	C-7.1	90107-MBG-000	C-7.1	90134-MAT-000	C-5	90301-SAO-000	C-21
88125-MAT-000ZL	C-36	90005-GHB-710	M-10.1	90071-MB0-000	M-11	90107-MT3-003	C-11	90134-SH3-003	C-2	90301-SAO-000	C-21
88125-MAT-000ZM	C-36	90006-GHB-680	M-5	90074-MT4-000	C-17	90107-MT3-003	C-11.1	90135-MAJ-G41	C-11	90302-425-830	C-8
88125-MAT-000ZN	C-36	90006-GHB-680	M-8	90074-MT4-000	C-17.1	90108-MAT-000	C-35	90135-MAJ-G41	C-11.1	90302-MB2-000	C-29
88125-MT7-300	C-36	90007-MAT-000	M-2	90082-HA0-000	M-4	90108-MK6-670	C-24	90135-MAJ-G41	C-15	90302-MB2-000	C-29.1
88126-MT7-000	C-36	90008-PP4-E02	C-17.1	90083-657-000	M-10	90109-MAT-000	C-35	90135-MAT-003	C-2	90304-GE8-003	C-26
		90009-PP4-E01	C-17.1	90083-657-000	M-10.1	90109-MR7-000	C-10	90145-MR8-004	C-13	90304-MAT-003	C-7
89000		90013-430-000	M-5	90085-413-781	M-7	90110-KV3-700	C-26	90145-MR8-014	C-13	90304-MAT-003	C-7.1
		90013-MW0-000	M-10	90086-MZ8-H00	M-4	90110-KY6-000	C-26	90145-MS9-611	C-4	90304-MM5-000	C-21
89010-MAT-000	C-33	90013-MW0-000	M-10.1	90089-MN8-000	M-2	90110-MAT-000	C-32	90145-MS9-611	C-5	90305-KZ4-891	C-16
89010-MAT-000	C-33	90014-952-000	M-10	90091-POA-000	C-31	90110-MAT-000	C-32.1	90145-MS9-611	C-6	90305-MB4-003	C-25

ÍNDICE DE NÚMERO DE PEÇAS

Nº da Peça	Nº do bloco	Nº da Peça	Nº do bloco	Nº da Peça	Nº do bloco	Nº da Peça	Nº do bloco	Nº da Peça	Nº do bloco	Nº da Peça	Nº do bloco
90305-ML7-000	C-12	90455-ML7-000	M-16	90543-MV9-670	M-5	90690-GHB-611	C-31.1	91023-MM5-641	M-16	91301-PM7-003	M-18.2
90305-SH3-000	C-1	90457-MAT-000	M-15	90543-MV9-670	EOP-1	90690-GHB-611	C-31.2	91024-MW3-671	M-6	91302-377-000	M-15
90306-KF0-003	C-16	90458-729-920	M-16	90544-283-000	C-10	90690-GHB-631	C-17	91024-MW3-671	M-6.1	91302-377-000	EOP-2
90310-GC8-000	C-37	90458-MAT-000	M-15	90545-300-000	C-4	90690-GHB-631	C-17.1	91026-MB4-003	M-16	91302-KCC-900	M-13
90310-MR7-000	C-32	90459-438-000	M-16	90545-300-000	C-5	90690-GHB-631	C-31.1	91051-MAT-003	C-16	91302-KCC-900	EOP-2
90310-MR7-000	C-32.1	90463-MAT-000	M-16	90545-300-000	C-6	90690-GHB-631	C-31.2	91052-MBR-003	C-12	91302-MAL-601	M-13
90315-MK3-003	C-34	90463-ML7-000	M-2	90545-300-000	C-13	90690-GHB-631	C-35	91053-MM5-004	C-16	91302-MAL-601	EOP-2
90320-MM5-000	C-37	90463-ML7-000	M-4	90551-MG7-000	C-21	90690-GHB-641	C-31.1	91054-MN8-741	C-12	91302-MB0-013	M-10
90320-MMS-000	C-35	90463-ML7-000	M-10	90551-SE0-000	C-24	90690-GHB-651	C-35	91059-KY2-711	C-7	91302-MB0-013	M-10.1
90355-469-000	C-25	90463-ML7-000	M-10.1	90557-230-000	C-22	90701-MV9-670	M-13	91059-KY2-711	C-7.1	91302-MB0-013	EOP-2
90401-KZ4-890	C-16	90463-ML7-000	M-13	90572-MR5-000	C-35	90741-413-000	M-14	91071-KV3-005	C-25	91302-MS2-003	C-16
90401-MAS-000	C-16	90463-ML7-000	EOP-1	90601-MAT-000	M-14	90753-MG5-670	C-16	91071-KV3-005	C-26	91305-MC7-000	C-17
90401-MAT-000	M-14	90463-ML7-000	EOP-2	90603-MN4-000	M-16	90841-001-000	C-32	91071-MR7-003	C-25	91305-MC7-000	C-17.1
90401-MS2-610	M-6	90463-MR7-000	M-16	90604-MM5-000	M-16	90841-001-000	C-32.1	91072-MR7-003	C-25	91306-HA7-671	M-15
90401-MS2-610	M-6.1	90464-MAT-000	M-16	90605-MM5-000	M-16	90899-422-610	C-35	91101-KG8-003	C-10	91306-HA7-671	EOP-2
90404-MBW-000	M-9	90464-MR7-000	M-16	90650-MAT-000	C-31	90899-KL8-000	C-32.1	91106-KM1-013	M-13	91307-611-000	C-34
90405-KT7-000	M-5	90483-040-000	C-36	90650-MAT-000	C-31.1			91201-MV4-003	M-10	91309-425-003	M-11
90405-KT7-000	M-9	90483-178-000	C-36	90650-MAT-000	C-31.2			91201-MV4-003	M-10.1	91309-425-003	EOP-2
90408-MN5-000	M-17	90502-680-000	C-35	90651-377-003	C-6			91202-MR7-003	C-25	91309-MB0-003	M-12
90417-360-000	M-17	90502-MM8-610	C-32	90651-KV6-003	C-31.1	91004-MAT-000	M-16	91203-KA4-771	M-13	91309-MB0-003	EOP-2
90428-PD6-003	C-17.1	90502-MM8-610	C-32.1	90651-KV6-003	C-31.2	91004-MAT-003	M-16	91204-MG8-003	M-13	91309-ML7-003	M-12
90430-PD6-003	C-17.1	90502-VA4-640	C-29	90651-MA5-671	C-4	91007-MAT-003	M-15	91207-MAT-000	M-16	91309-ML7-003	EOP-2
90432-MM8-003	M-6	90502-VA4-640	C-29.1	90651-MA5-671	C-6	91008-362-000	M-6	91207-MAT-003	M-16	91313-MB0-003	M-12
90432-MM8-003	M-6.1	90503-283-000	C-7	90651-MAT-000	C-14	91008-362-000	M-6.1	91209-MB0-003	M-10	91313-MB0-003	EOP-2
90441-MN5-000	M-13	90503-283-000	C-7.1	90651-MBG-006	C-13	91008-374-003	M-17	91209-MB0-003	M-10.1	91313-PC9-003	M-15
90442-028-000	M-13	90503-898-000	M-10	90657-MR7-000	C-10	91014-MAT-003	M-15	91212-422-006	C-13	91313-PC9-003	EOP-2
90442-028-000	EOP-2	90503-898-000	M-10.1	90657-SB0-003	C-37	91015-KT8-005	C-8	91214-MR7-003	C-25	91314-ME5-003	C-32
90442-397-000	M-4	90503-MS2-000	C-1	90657-SB0-003	C-35	91015-MAT-003	M-15	91252-MC4-003	C-12	91314-ME5-003	C-32.1
90442-397-000	EOP-1	90505-HA0-680	C-27	90670-GHB-610	M-10	91016-KT8-005	C-8	91253-442-003	C-16	91315-PN1-000	M-13
90443-MJ6-000	M-13	90506-425-830	C-8	90672-SA0-003	C-31	91016-MAT-003	M-15	91254-ML3-791	C-10	91315-PN1-000	EOP-2
90451-155-000	M-17	90511-MAT-000	C-19	90672-SA0-003	C-31.1	91017-MAT-003	M-15	91257-MAY-003	C-12	91316-MJ8-003	M-5
90451-VM0-000	M-6	90512-MAT-000	C-19	90672-SA0-003	C-31.2	91018-MAT-003	M-15	91262-KV3-831	C-25	91316-MJ8-003	EOP-2
90451-VM0-000	M-6.1	90513-MAT-000	C-19	90683-GR1-003	C-32	91021-MV9-671	M-14	91262-KV3-831	C-26	91320-MB0-000	M-11
90452-323-000	M-2	90514-MAT-000	C-19	90683-GR1-003	C-35	91022-MAT-000	M-16	91301-250-000	M-5	91352-KM1-005	M-10
90452-MAT-000	M-16	90514-MAT-000	C-21	90690-GHB-601	C-31.1	91022-MAT-003	M-16	91301-250-000	EOP-2	91352-KM1-005	M-10.1
90452-MR7-000	M-16	90522-170-700	C-20	90690-GHB-601	C-31.2	91022-MAT-E01	M-16	91301-ML7-003	M-5	91352-KM1-005	EOP-2
90454-MC7-000	M-10.1	90543-MV9-670	M-1	90690-GHB-611	C-31	91023-MAT-E01	M-16	91301-ML7-003	EOP-2	91352-MN8-003	M-10

ÍNDICE DE NÚMERO DE PEÇAS

Nº da Peça	Nº do bloco	Nº da Peça	Nº do bloco	Nº da Peça	Nº do bloco	Nº da Peça	Nº do bloco	Nº da Peça	Nº do bloco	Nº da Peça	Nº do bloco
91352-MN8-003	M-10.1	93892-05016-10	M-18.1	94050-05070	C-5	94201-16120	C-23	95005-35350-2A	M-18.1	95701-06016-08	C-31.2
91352-MN8-003	EOP-2	93892-05020-07	C-3	94050-05070	C-27	94201-20120	C-13	95005-35650-20	C-17	95701-06018-00	M-15
91355-MG9-006	C-15	93892-05025-07	C-3	94050-05080	C-36	94201-20150	C-23	95005-35650-20	C-17.1	95701-06025-00	C-29
91356-KA4-711	C-10	93892-05035-07	C-3	94050-06000	M-18	94301-08100	M-10	95005-45220-20	C-17	95701-06025-08	C-29
91404-MAT-E00	C-31.1	93892-05045-07	C-3	94050-06000	M-18.2	94301-08100	M-10.1	95005-45220-20	C-17.1	95701-06025-08	C-29.1
91404-MAT-E00	C-31.2	93893-04012-17	C-4	94050-06000	C-27	94301-08140	M-5	95005-45400-20	C-17	95701-06028-00	M-11
91405-PD1-004	C-17.1	93893-04012-17	C-6	94050-06000	C-29	94301-08140	M-10	95005-45400-20	C-17.1	95701-06032-00	M-12
91406-166-000	M-13	93893-04012-17	C-13	94050-06000	C-29.1	94301-08140	M-10.1	95005-50400-30	C-34	95701-06035-00	M-13
91416-PA1-000	C-27	93893-04014-17	M-18.1	94050-06070	C-20	94301-08200	M-2	95005-55660-20	C-34	95701-06045-00	M-10
91456-KCR-000	C-19	93893-04014-18	M-18.2	94050-06070	C-27	94301-10160	M-2	95005-55750-20	C-34	95701-06060-00	M-10.1
91508-MM5-000	C-20.1	93893-05010-08	C-17.1	94050-06080	C-2	94301-10160	M-8	95005-80450-50	C-17	95701-06060-00	M-13
91549-MW0-790ZA	C-32	93894-05016-07	C-27	94050-06080	C-2.1	94302-07120	M-14	95005-80450-50	C-17.1	95701-06065-07	M-10
91549-MW0-790ZA	C-35	93901-34520	C-28	94050-06080	C-17	94510-14000	M-17	95012-12001	C-30	95701-06065-07	M-10.1
91549-MW0-790ZA	C-37	93901-34780	C-29	94050-06080	C-17.1	94511-10000	C-25	95015-54000	C-13	95701-06085-00	M-12
91552-734-A20	C-34	93903-24280	C-28	94050-06080	C-28	94511-15000	C-22	95015-83000	C-23	95701-08012-07	C-31
91594-SV4-003	C-31	93903-24280	C-28.1	94050-06080	C-28.1	94520-32000	M-15	95018-68250	C-20	95701-08012-07	C-31.1
91594-SV4-003	C-31.1	93903-24380	C-18	94050-06080	C-29.1	94520-37000	C-25	95701-06012-00	M-13	95701-08012-07	C-31.2
91594-SV4-003	C-31.2	93903-24380	C-28	94050-06080	C-31.1			95701-06012-00	C-20.1	95701-08025-00	M-15
		93903-24380	C-28.1	94050-06080	C-31.2	95000		95701-06012-07	C-5	95701-08035-00	C-21
92000		93903-24380	C-31.1	94050-08070	C-21	95002-02079	M-18.1	95701-06012-07	C-32	95701-08045-00	C-17
		93903-24380	C-31.2	94050-08070	C-35	95002-02100	C-34	95701-06012-07	C-32.1	95701-08045-00	C-17.1
92101-05022-0A	C-36	93903-24420	C-2.1	94050-10070	C-32	95002-40850-04	C-17.1	95701-06012-07	C-34	95701-08075-00	M-13
92301-05008-0A	M-2	93903-24680	C-31.1	94050-10070	C-32.1	95002-41050-08	C-17.1	95701-06014-00	M-4	95701-08085-00	M-13
92501-06045-0A	C-23	93903-24680	C-31.2	94050-12000	C-32	95002-50000	C-34	95701-06014-00	M-5	95701-10016-00	M-13
92501-08038-0A	C-23	93903-25320	C-36	94050-12000	C-32.1	95003-39001-10	C-27	95701-06014-00	M-12	95701-10045-07	C-32
92800-14000	M-12	93903-25380	C-36	94101-06000	C-23	95003-43001-20	C-22	95701-06014-00	M-13	95701-10045-07	C-32.1
92918-12028-0E	C-16	93903-25480	C-20	94102-08000	C-23	95005-35030-20	M-18.1	95701-06014-00	M-13	95701-10050-07	C-32
		93903-25480	C-20.1	94102-08700	C-32	95005-35030-20	M-18.3	95701-06014-00	M-16	95701-10050-07	C-32.1
93000		93903-34320	C-37	94102-08700	C-32.1	95005-35040-20	M-18.1	95701-06014-00	M-17	95701-10065-00	M-13
		93911-25420	C-20.1	94103-06000	C-29	95005-35040-20	M-18.3	95701-06016-00	C-29	95801-06016-07	C-13
93401-05025-0S	C-36	93913-24420	C-2	94103-06000	C-29.1	95005-35050-20	M-18.3	95701-06016-00	C-29.1	95801-06025-00	C-14
93500-05014-A0	C-17			94103-06800	C-36	95005-35060-20	M-18.1	95701-06016-00	C-37	95801-06025-00	C-37
93500-05020-0G	C-36	94000		94103-08700	C-21	95005-35060-20	M-18.1	95701-06016-07	C-5	95801-06025-07	C-4
93500-05025-0G	C-36			94103-10700	C-24	95005-35060-20	M-18.3	95701-06016-07	C-13	95801-06025-07	C-5
93600-04012-1G	C-4	94002-08000-0S	C-13	94109-14000	M-12	95005-35120-20	M-18.3	95701-06016-07	C-13	95801-06030-07	C-5
93600-04012-1G	C-6	94050-05000	M-18	94109-14000	EOP-2	95005-35180-20	M-18.3	95701-06016-08	C-31.1	95801-06040-07	C-4
93892-05010-10	M-18.1	94050-05000	C-27								

ÍNDICE DE NÚMERO DE PEÇAS

Nº da Peça	Nº do bloco	Nº da Peça	Nº do bloco	Nº da Peça	Nº do bloco	Nº da Peça	Nº do bloco	Nº da Peça	Nº do bloco	Nº da Peça	Nº do bloco
96000		96400-10032-07	C-32.1	99101-443-1520	M-18.1						
		96400-10040-07	C-8	99101-GHB-1400	M-18.1						
96001-06012-07	C-18	96600-06012-00	M-9	99101-GHB-1420	M-18.1						
96001-06012-07	C-32.1	96600-06016-00	C-17	99101-GHB-1420	M-18.1						
96001-06014-07	C-31	96600-06016-07	C-37	99101-GHB-1450	M-18.1						
96001-06015-07	C-34	96600-06018-00	C-9	99101-GHB-1450	M-18.1						
96001-06016-00	C-13	96600-06018-07	C-9	99101-GHB-1500	M-18.1						
96001-06016-00	C-32	96600-06025-00	M-4	99101-MAT-1400	M-18.1						
96001-06016-00	C-32.1	96600-06040-00	M-9	99101-MAT-1420	M-18.1						
96001-06016-00	C-36	96600-08020-10	M-17	99102-MAT-1500	M-18.1						
96001-06016-02	C-13	96600-08040-07	C-7	99103-MT2-0420	M-18.1						
96001-06016-07	C-34	96600-08040-07	C-7.1	99103-MV9-0420	M-18.1						
96001-06020-00	M-1	96700-06016-00	C-13	99108-MW0-1152	M-18.1						
96001-06020-07	M-10			99108-MY5-1150	M-18.1						
96001-06020-07	M-10.1	98000									
96001-06020-07	C-27										
96001-06020-07	C-32	98059-5991F	M-2								
96001-06020-07	C-32.1	98059-5991U	M-2								
96001-06020-07	C-32.1	98200-33000	C-30								
96001-06022-07	C-4	98200-41000	C-31								
96001-06022-07	C-6	98200-41000	C-31.1								
96001-06022-07	C-31.1	98200-41000	C-31.2								
96001-06022-07	C-31.2	98200-42000	C-31								
96001-06022-07	C-32	98200-42000	C-31.1								
96001-06022-07	C-34	98200-42000	C-31.2								
96001-06045-07	M-2										
96001-06075-07	M-10	99000									
96001-06075-07	M-10.1										
96001-06080-01	M-10.1	99001-08000	C-33								
96001-06080-07	M-10	99001-08120	C-33								
96211-08000	C-23	99001-10120	C-33								
96220-40080	M-17	99001-10140	C-33								
96220-40100	M-2	99002-13500	C-33								
96400-08030-00	C-23	99003-50000	C-33								
96400-08040-07	C-35	99006-12000	C-33								
96400-08045-07	C-21	99006-22000	C-33								
96400-10032-07	C-32	99006-27000	C-33								

ÍNDICE DE NOME DE PEÇAS

Descrição	Nº do bloco	Nº de Ref.	Descrição	Nº do bloco	Nº de Ref.	Descrição	Nº do bloco	Nº de Ref.
A								
Abafador	C-19	1	Alça Traseira *NH-146M* Prata Accurate Metálico ..	C-19	7	Anel Interruptor, Ignição	C-7.1	27
Abafador A, Carenagem Inferior	C-37	30	Alça Traseira *NH-359M*..Preto Mute Metálico	C-19	7	Anel Limitador, Óleo	C-10	13
Abafador A, Carenagem Superior Direita.....	C-37	2	Alça Traseira *NH-418P* Preto Prisma Perolizado ..	C-19	7	Anel Superior, Carenagem	C-35	19
Abafador A, Carenagem Superior Direita.....	C-37	2	Alça Traseira *NH-463M* Preto Darkness Metálico ..	C-19	7	Anel Trava, Peso Guidão	C-7	9
Abafador A, Carenagem Superior Esquerda	C-37	7	Alça Traseira *PB284C*Azul Candy Perolizado	C-19	7	Anel Vedação, Injetor (OTSUKA).....	M-18.2	14
Abafador A, Carenagem Superior Esquerda	C-37	7	Alça Traseira *R-101CU* Vermelho Gloria Candy-U	C-19	7	Anel Vedação, Interno Painei	C-35	18
Abafador B, Carenagem Inferior	C-37	31	Alça Traseira *R-228C* Magenta Muthos Candy	C-19	7	Anel Vedação, Tampa Radiador	C-34	7
Abafador B, Carenagem Superior Direita.....	C-37	3	Alça Traseira *YR-183M* Titânio Metálico	C-19	7	Anel Vedação, Tampa Radiador (Inglês/Francês/Japonês)	C-34	7
Abafador B, Carenagem Superior Direita.....	C-37	3	Alicate, 135	C-33	12	Anel, 72 mm	M-16	32
Abafador B, Carenagem Superior Esquerda	C-37	8	Alicate, 135 (KOWA)	C-33	12	Anel, Elástico	C-4	19
Abafador B, Carenagem Superior Esquerda	C-37	8	Alicate, 135 (RIKEN)	C-33	12	Anel, Elástico Externo, 10 mm	C-25	25
Abafador C, Carenagem Inferior	C-37	32	Amortecedor Comp., Dianteiro	C-10	12	Anel, Elástico Interno, 37 mm	C-25	26
Abafador C, Carenagem Superior Direita.....	C-37	4	Amortecedor Comp., Dianteiro	C-10	12	Anel, Injetor (OTSUKA)	M-18.2	15
Abafador C, Carenagem Superior Esquerda	C-37	9	Amortecedor Comp., Dianteiro	C-10	12	Anel, Limitador	C-10	8
Abafador, Tanque Combustível	C-17	12	Amortecedor, Roda Traseira	C-16	25	Anel, Limitador	C-10	14
Acionador Comp., Tensor	M-4	1	Amortecedor, Traseiro	C-26	2	Anel, Limitador	C-10	24
Acionador Comp., Tensor	M-4	6	Amortecedor, Traseiro	C-26	2	Anel, Limitador	C-11	9
Acionador Comp., Tensor	M-4	6	Amortecedor, Traseiro	C-26	2	Anel, Limitador	C-11.1	9
Acionador Comp., Tensor	M-4	6	Amortecedor, Traseiro	C-26	2	Anel, Limitador	C-15	10
Agulhas, Jogo	M-18.1	3	Anéis Pistão, Jogo (0, 50)	M-14	1	Anel, Limitador	C-15	10
Agulhas, Jogo	M-18.1	3	Anéis Pistão, Jogo (STD)	M-14	1	Anel, Peso Guidão	C-7.1	12
Agulhas, Jogo	M-18.1	3	Anel	M-11	5	Anel, Vedação	M-10	39
Agulhas, Jogo	M-18.1	3	Anel A, Tampa Filtro Ar	C-20	4	Anel, Vedação	M-11	8
Agulhas, Jogo	M-18.1	3	Anel B, Carcaça Filtro Ar	C-20.1	3	Anel, Vedação	M-18.2	11
Agulhas, Jogo	M-18.1	3	Anel B, Carcaça Filtro Ar	C-20.1	4	Anel, Vedação	EOP-2	1
Ajustador, Corrente.....	C-25	5	Anel B, Tampa Filtro Ar	C-20	5	Anel, Vedação	C-15	20
Alavanca Comp., Partida.....	M-18.2	5	Anel Elástico	C-6	19	Anel, Vedação	C-17	5
Alavanca Registro Combustível.....	C-17	6	Anel Elástico	C-13	15	Anel, Vedação	C-17	5
Alavanca, Direita.....	C-4	14	Anel Elástico Externo, 14 mm	M-17	17	Anel, Vedação,	M-10.1	40
Alavanca, Direita.....	C-4	14	Anel Elástico Externo, 58	M-14	16	Anel, Vedação, 1, 3 x 4, 3.....	M-18.1	16
Alavanca, Esquerda	C-6	14	Anel Elástico Interno, 18 mm	C-6	19	Anel, Vedação, 10 x 2, 6 (ARAI)	C-32	25
Alavanca, Esquerda	C-6	14	Anel Elástico, 28 mm	M-16	30	Anel, Vedação, 10 x 2,6.....	C-32.1	24
Alavanca, Partida.....	M-18	19	Anel Elástico, 30 mm	M-16	31	Anel, Vedação, 13, 5 x 1, 4.....	C-34	23
Alça Traseira	C-32	13	Anel Elástico, Externo, 15 mm	C-22	9	Anel, Vedação, 14, 6 x 3, 7 (ARAI)	M-12	19
Alça Traseira	C-32.1	12	Anel Elástico, Interno, 32 mm	M-15	20	Anel, Vedação, 14, 6 x 3, 7 (ARAI)	EOP-2	1
			Anel Elástico, Pistão	C-13	15	Anel, Vedação, 14, 7 x 2, 2 (ARAI)	M-12	21
			Anel Interruptor, Ignição	C-7.1	24	Anel, Vedação, 14, 7 x 2, 2 (ARAI)	EOP-2	1
						Anel, Vedação, 14, 8 x 2, 4.....	C-13	21

ÍNDICE DE NOME DE PEÇAS

Descrição	Nº do bloco	Nº de Ref.	Descrição	Nº do bloco	Nº de Ref.	Descrição	Nº do bloco	Nº de Ref.
Anel, Vedação, 15 x 2, 5.....	M-15	17	Arruela Lisa, 10 mm.....	C-32.1	20	Arruela, Lisa, 10 mm.....	C-32	22
Anel, Vedação, 15 x 2, 5.....	EOP-2	1	Arruela Lisa, 10 mm.....	C-32.1	21	Arruela, Lisa, 6 mm.....	C-23	20
Anel, Vedação, 18, 1 x 3, 6.....	M-13	24	Arruela, 10 mm.....	M-9	5	Arruela, Lisa, 6 mm.....	C-29	21
Anel, Vedação, 18, 1 x 3, 6.....	EOP-2	1	Arruela, 10, 2 mm.....	M-16	25	Arruela, Lisa, 6 mm.....	C-29.1	19
Anel, Vedação, 2, 4 x 16, 5 (ARAI).....	M-15	18	Arruela, 10, 5 x 27.....	M-5	15	Arruela, Lisa, 6 mm.....	C-36	24
Anel, Vedação, 2, 4 x 16, 5 (ARAI).....	EOP-2	1	Arruela, 10, 5 x 27.....	M-9	5	Arruela, Lisa, 8 mm.....	C-21	19
Anel, Vedação, 21, 5 mm.....	M-5	18	Arruela, 14 mm.....	M-17	15	Arruela, Lisa, 8 mm.....	C-23	21
Anel, Vedação, 21, 5 mm.....	EOP-2	1	Arruela, 14, 2 x 23 x 2, 6.....	M-17	21	Arruela, Lisa, 8 mm.....	C-32.1	27
Anel, Vedação, 24, 4 x 3, 1 (ARAI).....	M-11	7	Arruela, 15, 2 x 25.....	C-22	8	Arruela, Neutro.....	M-13	18
Anel, Vedação, 24, 4 x 3, 1 (ARAI).....	EOP-2	1	Arruela, 18 x 32 x 2.....	C-16	17	Arruela, Ondulada, 28 mm.....	M-16	27
Anel, Vedação, 30, 8 mm.....	M-13	23	Arruela, 20 x 31, 5 x 2.....	C-16	18	Arruela, Ondulada, 28 x 34 x 1, 5.....	M-16	22
Anel, Vedação, 30, 8 mm.....	EOP-2	1	Arruela, 59 x 70 x 1, 4.....	M-14	15	Arruela, Ondulada, 30 mm.....	M-16	26
Anel, Vedação, 32, 95 x 2, 62 (ARAI).....	M-10	37	Arruela, 6 x 20.....	C-27	13	Arruela, Ondulada, 30 x 36 x 1, 5.....	M-16	21
Anel, Vedação, 32, 95 x 2, 62 (ARAI).....	M-10.1	38	Arruela, 6 x 20.....	C-29	18	Arruela, Parafuso Óleo.....	C-4	18
Anel, Vedação, 32, 95 x 2, 62 (ARAI).....	EOP-2	1	Arruela, 6 x 20.....	C-29.1	16	Arruela, Parafuso Óleo.....	C-6	18
Anel, Vedação, 35, 2 x 2, 4.....	C-10	27	Arruela, 8 mm.....	C-21	12	Arruela, Parafuso Óleo.....	C-13	20
Anel, Vedação, 39, 5 x 5.....	C-17	24	Arruela, Coluna Direção.....	C-7	17	Arruela, Parafuso, Óleo.....	C-5	22
Anel, Vedação, 39, 5 x 5.....	C-17.1	34	Arruela, Coluna Direção.....	C-7.1	21	Arruela, PIVOT.....	C-2	1
Anel, Vedação, 47 x 1, 9 (ARAI).....	M-10	38	Arruela, Encosto, 25 x 40 x 2.....	M-6	19	Arruela, Plugue Drenagem, 14 mm.....	M-12	23
Anel, Vedação, 47 x 1, 9 (ARAI).....	M-10.1	39	Arruela, Encosto, 25 x 40 x 2.....	M-6.1	16	Arruela, Plugue Dreno, 14 mm.....	EOP-2	1
Anel, Vedação, 47 x 1, 9 (ARAI).....	EOP-2	1	Arruela, Encosto, 28 mm.....	M-16	24	Arruela, Posicionador Marchas.....	M-17	14
Anel, Vedação, 48, 1 x 3, 6 (ARAI).....	M-5	17	Arruela, Encosto, 28, 2 x 56 x 2.....	M-6	17	Arruela, Pressão, 24 x 18.....	C-24	15
Anel, Vedação, 48, 1 x 3, 6 (ARAI).....	EOP-2	1	Arruela, Encosto, 28, 2 x 56 x 2.....	M-6.1	14	Arruela, Pressão, 25 mm (CHUO HATSUJO).....	M-6	18
Anel, Vedação, 5, 2 x 1, 9.....	M-13	25	Arruela, Entalhada, 28 x 13, 5.....	M-16	12	Arruela, Pressão, 25 mm (CHUO HATSUJO).....	M-6.1	15
Anel, Vedação, 5, 2 x 1, 9.....	EOP-2	1	Arruela, Especial, 12 mm.....	M-10.1	51	Arruela, Trava.....	C-8	6
Anel, Vedação, 69 x 2.....	C-16	23	Arruela, Especial, 8 mm.....	C-10	23	Arruela, Trava, 28 mm.....	M-16	29
Anel, Vedação, 7, 3 x 2, 2 (ARAI).....	M-18.2	19	Arruela, Especial, 8 mm.....	C-19	16	Arruela, Trava, 30 mm.....	M-16	28
Anel, Vedação, 8, 4 x 2, 4.....	M-5	19	Arruela, Fixação.....	M-10	33	Arruela, Vedação, 12 mm.....	C-17.1	31
Anel, Vedação, 8, 4 x 2, 4.....	EOP-2	1	Arruela, Fixação.....	M-10.1	35	Arruela, Vedação, 20 mm.....	M-13	16
Anel, Vedação, 9 x 2, 3 (NOK).....	M-15	19	Arruela, Fixação.....	C-2.1	1	Arruela, Vedação, 5 mm.....	M-2	14
Anel, Vedação, 9 x 2, 3 (NOK).....	EOP-2	1	Arruela, Fixação Farol.....	C-1	13	Arruela, Vedação, 6 mm.....	M-4	14
Anel, Vedação, 9, 6 x 2, 6 (ARAI).....	M-12	20	Arruela, Fixação, Rabeta.....	C-19	13	Arruela, Vedação, 6 mm.....	EOP-1	1
Anel, Vedação, 9, 6 x 2, 6 (ARAI).....	EOP-2	1	Arruela, Limitadora, 14 mm.....	C-36	18	Arruela, Vedação, 6 mm.....	C-17.1	32
Arruela A, Lateral Balanceiro.....	M-15	13	Arruela, Limitadora, 14 mm.....	C-36	19	Arruela, Vedação, 6, 5 mm.....	M-2	27
Arruela B, Encosto, 22 mm (Azul).....	M-16	23	Arruela, Lisa.....	M-18	12	Arruela, Vedação, 6, 5 mm.....	M-4	15
Arruela B, Lateral Balanceiro.....	M-15	14	Arruela, Lisa 8 mm.....	C-32	29	Arruela, Vedação, 6, 5 mm.....	M-10	32
Arruela Especial, 8 mm.....	C-21	16	Arruela, Lisa, 10 mm.....	C-24	16			

ÍNDICE DE NOME DE PEÇAS

Descrição	Nº do bloco	Nº de Ref.	Descrição	Nº do bloco	Nº de Ref.	Descrição	Nº do bloco	Nº de Ref.
Arruela, Vedação, 6, 5 mm	M-10.1	34	B			Borracha Carenagem Inferior Interna	C-37	16
Arruela, Vedação, 6, 5 mm	M-13	36				Borracha Fixação	C-35	5
Arruela, Vedação, 6, 5 mm	EOP-1	1				Borracha Mola, Cavalete, Central	C-24	7
Arruela, Vedação, 6, 5 mm	EOP-2	1				Borracha Tampa Lateral Esquerda	M-10.1	1
Arruela, Vedação, 8 mm	M-13	17				Borracha, Amortecedora	M-15	4
Arruela, Vedação, 8 mm	EOP-2	1				Borracha, Carcaça	C-36	15
Árvore Comando, Admissão	M-3	2				Borracha, Fixação	M-5	16
Árvore Comando, Admissão	M-3	2				Borracha, Fixação	C-29	1
Árvore Comando, Escape	M-3	3				Borracha, Limitadora	C-21	10
Árvore Comando, Escape	M-3	3				Borracha, Limitadora	C-35	2
Árvore Comando, Escape	M-3	3				Borracha, Pedal	C-23	9
Árvore Manivelas	M-14	9				Borracha, Pedal Apoio	C-23	31
Árvore Manivelas	M-14	9				Borracha, Pedal Câmbio	C-22	2
Árvore Primária 2º (16D)	M-16	5				Borracha, Protetor	C-35	6
Árvore Primária 3º & 4º (19D/21D)	M-16	8				Borracha, Suporte Carenagem Superior	C-35	7
Árvore Primária 3º & 4º (19D/21D)	M-16	8				Borracha, Tampa Central	M-5	4
Árvore Primária 5º (24D)	M-16	13				Borracha, Tanque Combustível	C-17	10
Árvore Primária 5º (24D)	M-16	13				Borracha, Tanque Combustível	C-17.1	13
Árvore Primária 6º (24D)	M-16	16				Borracha, Termostato	M-10.1	11
Árvore Primária Comp. (13D)	M-16	1				Borracha, Vedação	M-1	8
Árvore Principal Comp. (13D)	M-16	39				Braço Acionamento, Embreagem	M-6.1	11
Árvore Secundária 1ª (36D)	M-16	3	Bateria (FTZ125) (FURUKAWA)	C-30	1	Braço Acionamento, Embreagem	M-6.1	11
Árvore Secundária 1ª (36D)	M-16	4	Bateria (FTZ125) (FURUKAWA)	C-30	1	Bronzina A, Árvore Manivelas (Preto)	M-14	13
Árvore Secundária 2ª (32D)	M-16	6	Bateria (FTZ125) (YUASA)	C-30	1	Bronzina A, Árvore Manivelas (Preto)	M-14	13
Árvore Secundária 3ª (30D)	M-16	9	Bateria (YTX12-BS) (YUASA)	C-30	1	Bronzina A, Biela (Marrom)	M-14	8
Árvore Secundária 4ª (28D)	M-16	11	Biela Comp	M-14	5	Bronzina Agulhas A, 18 x 27 x 26, 8 (Vermelho)	M-15	16
Árvore Secundária 5ª (28D)	M-16	15	Bobina Ignição (TEC)	C-31.1	3	Bronzina Agulhas B, 18 x 27 x 26, 8 (Azul)	M-15	16
Árvore Secundária 6ª (25D)	M-16	17	Bobina Ignição (TEC)	C-31.2	3	Bronzina Agulhas C, 18 x 27 x 26, 8 (Branco)	M-15	16
Árvore Secundária Comp	M-16	3	Bobina, Ignição (TEC)	C-31	3	Bronzina Agulhas D, 18 x 27 x 26, 8 (Verde)	M-15	16
Árvore Secundária, Comp	M-16	3	Bóia, Jogo	M-18.1	4	Bronzina Agulhas E, 18 x 27 x 26, 8 (Amarelo)	M-15	16
Árvore Secundária, Comp	M-16	3	Bolsa Manual Proprietário	C-33	1	Bronzina Agulhas B, Árvore Manivelas (Marrom)	M-14	13
Assento	C-18	3	Bolsa, Ferramentas	C-33	3	Bronzina Agulhas B, Árvore Manivelas (Marrom)	M-14	13
Assento Externo Mola, Válvula	M-3	10	Bolsa, Ferramentas	C-33	3	Bronzina B, Biela (Verde)	M-14	8
Assento Interno Mola, Válvula	M-3	11	Bomba Combustível, Comp.	C-17.1	8	Bronzina C, Árvore Manivelas (Verde)	M-14	13
Assento Mola JUDDER	M-6	5	Bomba Combustível, Comp.	C-17.1	8	Bronzina C, Árvore Manivelas (Verde)	M-14	13
Assento, Mola	C-10	6	Bomba Comp., Óleo	M-12	3	Bronzina C, Biela (Amarelo)	M-14	8
			Bomba D' Água Comp.	M-10	7	Bronzina D, Árvore Manivelas (Amarelo)	M-14	13
			Bomba D' Água Comp.	M-10	7			
			Bomba D' Água Comp.	M-10.1	7			
			Bomba D' Água Comp.	M-10.1	7			
			Bomba, Combustível	C-17.1	1			
			Bomba, Combustível	C-17.1	1			
			Bomba, Combustível	C-17.1	1			
			Borracha	C-35	4			
			Borracha A, Peso Guidão	C-7	7			
			Borracha A, Peso Guidão	C-7.1	10			
			Borracha A, Peso Guidão	C-7.1	11			
			Borracha Amortecedora, Roda Traseira	C-16	2			
			Borracha B, Peso Guidão	C-7	8			
			Borracha Carenagem Inferior Direita	C-37	10			

ÍNDICE DE NOME DE PEÇAS

Descrição	Nº do bloco	Nº de Ref.	Descrição	Nº do bloco	Nº de Ref.	Descrição	Nº do bloco	Nº de Ref.
Bronzina D, Árvore Manivelas (Amarelo)	M-14	13	Bucha, Distanciadora, Roda Dianteira	C-12	6	Cabo Chave, 12 mm	C-33	14
Bronzina E, Árvore Manivelas (Rosa)	M-14	13	Bucha, Distanciadora, Roda Dianteira	C-12	6	Cabo Comp. Afogador	C-3	3
Bronzina E, Árvore Manivelas (Rosa)	M-14	13	Bucha, Eixo Traseiro	C-16	6	Cabo Comp., A, Acelerador	C-3	1
Bucha	M-18	21	Bucha, Fixação	C-29	13	Cabo Comp., A, Acelerador	C-3	1
Bucha	M-18	22	Bucha, Fixação	C-29.1	10	Cabo Comp., B, Acelerador	C-3	2
Bucha	C-6	2	Bucha, Fixação Alavanca	C-20	14	Cabo Comp., B, Acelerador	C-3	2
Bucha	C-10	2	Bucha, Fixação Escapamento	C-21	9	Cabo Partida Bateria	C-30	2
Bucha	C-25	14	Bucha, Fixação Rabeta	C-19	5	Cabo Trava, Assento	C-18	2
Bucha	C-31.1	14	Bucha, Fixação Tanque	C-17	9	Cabo Trava, Assento	C-18	2
Bucha	C-31.2	16	Bucha, Fixação Tanque	C-17.1	12	Cabo, Chave	C-33	13
Bucha B, Garfo Traseiro	C-25	9	Bucha, Garfo Traseiro	C-25	8	Cabo, Motor Partida	C-30	4
Bucha Dianteira, Superior Motor	C-32.1	14	Bucha, Garfo Traseiro	C-25	8	Cabo, Partida Bateria	C-30	13
Bucha Distanciadora Eixo Traseiro	C-16	8	Bucha, Garfo Traseiro	C-25	13	Cabo, Partida Bateria	C-30	13
Bucha Distanciadora, Eixo Balanceiro	M-15	10	Bucha, Garfo Traseiro	C-25	13	Cabo, Terra Bateria	C-30	7
Bucha Distanciadora, Roda Dianteira	C-12	7	Bucha, Haste Amortecedor	C-26	4	Calço, Ajuste (1, 200)	M-3	13
Bucha Farol	C-36	3	Bucha, Inferior, Pedal	C-23	16	Calço, Ajuste (1, 225)	M-3	13
Bucha Fixação	C-29.1	12	Bucha, Lateral Direita, Roda Dianteira	C-12	4	Calço, Ajuste (1, 250)	M-3	13
Bucha Fixação Dianteira	C-32	15	Bucha, Lateral Direita, Roda Dianteira	C-12	4	Calço, Ajuste (1, 275)	M-3	13
Bucha Fixação Radiador	C-32	7	Bucha, Lateral Esquerda, Roda Dianteira	C-12	5	Calço, Ajuste (1, 300)	M-3	13
Bucha Fixação Radiador	C-32.1	8	Bucha, Lateral Esquerda, Roda Dianteira	C-12	5	Calço, Ajuste (1, 325)	M-3	13
Bucha Fixação Traseira	C-32	14	Bucha, Lateral Roda Dianteira	C-12	5	Calço, Ajuste (1, 350)	M-3	13
Bucha Fixação, Farol	C-36	5	Bucha, Limitadora (10 x 55)	C-34	24	Calço, Ajuste (1, 375)	M-3	13
Bucha Lanterna Traseira	C-27	1	Bucha, Pára-Lama Traseiro	C-29	15	Calço, Ajuste (1, 400)	M-3	13
Bucha Lateral, Roda Traseira	C-16	4	Bucha, Pedal	C-23	28	Calço, Ajuste (1, 425)	M-3	13
Bucha Lateral, Roda Traseira	C-16	5	Bucha, Pressão	C-10	5	Calço, Ajuste (1, 450)	M-3	13
Bucha Suporte, Cáliper Esquerdo	C-11.1	20	Bucha, Pressão (SHOWA)	C-10	5	Calço, Ajuste (1, 475)	M-3	13
Bucha Tampa Lateral	C-37	19	Bucha, Tampa Lateral	C-27	10	Calço, Ajuste (1, 500)	M-3	13
Bucha, 28 x 13	M-16	14	Bucha, Tampa Lateral	C-27	20	Calço, Ajuste (1, 525)	M-3	13
Bucha, 30 x 11	M-16	10	Bucha, Traseira Superior Motor	C-32.1	13	Calço, Ajuste (1, 550)	M-3	13
Bucha, 30 x 11, 2	M-16	7	Buzina Comp (Grave)	C-31.1	17	Calço, Ajuste (1, 575)	M-3	13
Bucha, 6 x 14 x 8 x 5	C-35	27	Buzina Comp., (Grave)	C-31.2	19	Calço, Ajuste (1, 600)	M-3	13
Bucha, 6 x 22	C-19	14	Buzina Comp., (Grave)	C-31	11	Calço, Ajuste (1, 625)	M-3	13
Bucha, 8 x 20	C-19	15				Calço, Ajuste (1, 650)	M-3	13
Bucha, 8, 8 x 11	C-21	17				Calço, Ajuste (1, 675)	M-3	13
Bucha, Cavalete, Central	C-24	4				Calço, Ajuste (1, 700)	M-3	13
Bucha, Deslizadora	C-10	10				Calço, Ajuste (1, 725)	M-3	13
Bucha, Deslizadora (SHOWA)	C-10	10				Calço, Ajuste (1, 750)	M-3	13

C

ÍNDICE DE NOME DE PEÇAS

Descrição	Nº do bloco	Nº de Ref.	Descrição	Nº do bloco	Nº de Ref.	Descrição	Nº do bloco	Nº de Ref.
Calço, Ajuste (1, 775)	M-3	13	Calço, Ajuste (2, 700)	M-3	13	Capa Espelho Retrovisor, Direito *YR-183M* Titânio Metálico	C-36	10
Calço, Ajuste (1, 800)	M-3	13	Calço, Ajuste (2, 725)	M-3	13	Capa Parafuso, 8 x 38	C-23	19
Calço, Ajuste (1, 825)	M-3	13	Calço, Ajuste (2, 750)	M-3	13	Capa Pino (NISSIN)	C-11	13
Calço, Ajuste (1, 850)	M-3	13	Calço, Ajuste (2, 775)	M-3	13	Capa Porca, Coluna Direção	C-7	12
Calço, Ajuste (1, 875)	M-3	13	Calço, Ajuste (2, 800)	M-3	13	Capa Porca, Coluna Direção	C-7.1	15
Calço, Ajuste (1, 900)	M-3	13	Cálbre, Laminas, 0, 7 mm	C-33	4	Capa Sangria	M-10	25
Calço, Ajuste (1, 925)	M-3	13	Cáliper Comp., Dianteiro Esquerdo	C-11.1	15	Capa, Borracha	C-1	3
Calço, Ajuste (1, 950)	M-3	13	Cáliper Comp., Dianteiro Esquerdo	C-11.1	15	Capa, Espelho Retrovisor *NH-359M* Preto Mute Metálico	C-36	14
Calço, Ajuste (1, 975)	M-3	13	Cáliper Comp., Dianteiro Esquerdo	C-11.1	15	Capa, Espelho Retrovisor *R-228C* Magenta Muthos Candy	C-36	14
Calço, Ajuste (2, 000)	M-3	13	Cáliper Comp., Freio Traseiro	C-15	6	Capa, Espelho Retrovisor *YR-183M* Titânio Metálico	C-36	14
Calço, Ajuste (2, 025)	M-3	13	Cáliper Comp., Freio Traseiro	C-15	6	Capa, Interruptor	C-7.1	6
Calço, Ajuste (2, 050)	M-3	13	Cáliper Comp., Freio Traseiro	C-15	6	Capa, Parafuso Snagria	M-10.1	26
Calço, Ajuste (2, 075)	M-3	13	Caliper Freio, Dianteiro Direito	C-11	20	Capa, Parafuso, 6 x 45	C-23	33
Calço, Ajuste (2, 100)	M-3	13	Caliper Freio, Dianteiro Direito (NISSIN)	C-11	20	Capa, Parafuso, Especial, 6 mm	C-23	34
Calço, Ajuste (2, 125)	M-3	13	Caliper Freio, Dianteiro Direito (NISSIN)	C-11	20	Capa, Parafuso, Sangria	C-11.1	5
Calço, Ajuste (2, 150)	M-3	13	Capa B	C-11	14	Capa, Pino (NISSIN)	C-11.1	13
Calço, Ajuste (2, 175)	M-3	13	Capa B	C-11.1	14	Capa, Pino, Parafuso (NISSIN)	C-15	14
Calço, Ajuste (2, 200)	M-3	13	Capa B	C-15	15	Carburador Comp. (VPS0A A)	M-18	13
Calço, Ajuste (2, 225)	M-3	13	Capa Comp	C-4	5	Carburador Comp. (VPS0C A)	M-18	13
Calço, Ajuste (2, 250)	M-3	13	Capa Comp	C-5	3	Carburador Comp. (VPS0D A)	M-18	13
Calço, Ajuste (2, 275)	M-3	13	Capa Comp	C-6	7	Carburador Comp. (VPS0E A)	M-18	13
Calço, Ajuste (2, 300)	M-3	13	Capa Comp	C-6	7	Carburador Comp. (VPS28 A)	M-18	13
Calço, Ajuste (2, 325)	M-3	13	Capa Comp	C-13	5	Carburador Comp. (VPS2A A)	M-18	13
Calço, Ajuste (2, 350)	M-3	13	Capa Espelho Retrovisor Direito	C-36	9	Carburador Comp. (VPS2B A)	M-18	13
Calço, Ajuste (2, 375)	M-3	13	Capa Espelho Retrovisor Esquerdo	C-36	13	Carburador Comp. (VPS2C A)	M-18	13
Calço, Ajuste (2, 400)	M-3	13	Capa Espelho Retrovisor, Direito	C-36	10	Carburador Comp. (VPS2D B)	M-18	13
Calço, Ajuste (2, 425)	M-3	13	Capa Espelho Retrovisor, Direito *NH-146M* Prata Accurate Metálico	C-36	10	Carburador Comp. (VPS2E A)	M-18	13
Calço, Ajuste (2, 450)	M-3	13	Capa Espelho Retrovisor, Direito *NH-418P* Preto Prisma Perolizado	C-36	10	Carburador Comp. (VPS2F A)	M-18	13
Calço, Ajuste (2, 475)	M-3	13	Capa Espelho Retrovisor, Direito *NH-463M* Preto Darkness Metálico	C-36	10	Carburador Comp. (VPS2G A)	M-18	13
Calço, Ajuste (2, 500)	M-3	13	Capa Espelho Retrovisor, Direito *P8284C* Azul Candy Perolizado	C-36	10	Carburador Comp., 1	M-18	14
Calço, Ajuste (2, 525)	M-3	13	Capa Espelho Retrovisor, Direito *R-101CU* Vermelho Gloria Candy-U	C-36	10	Carburador Comp., 1	M-18	14
Calço, Ajuste (2, 550)	M-3	13	Capa Espelho Retrovisor, Direito *R-228C* Magenta Muthos Candy	C-36	10	Carburador Comp., 1	M-18	14
Calço, Ajuste (2, 575)	M-3	13				Carburador Comp., 1	M-18	14
Calço, Ajuste (2, 600)	M-3	13				Carburador Comp., 1	M-18	14
Calço, Ajuste (2, 625)	M-3	13				Carburador Comp., 1	M-18	14
Calço, Ajuste (2, 650)	M-3	13				Carburador Comp., 1	M-18	14
Calço, Ajuste (2, 675)	M-3	13				Carburador Comp., 1	M-18	14

ÍNDICE DE NOME DE PEÇAS

Descrição	Nº do bloco	Nº de Ref.	Descrição	Nº do bloco	Nº de Ref.	Descrição	Nº do bloco	Nº de Ref.
Carburador Comp., 1.....	M-18	14	Carcaça Comp., Aceleração	M-18.2	23	Carenagem Interna		
Carburador Comp., 1.....	M-18	14	Carcaça Comp., Aceleração	M-18.2	23	*NH-418P* Preto Prisma Perolizado	C-37	13
Carburador Comp., 1.....	M-18	14	Carcaça Comp., Aceleração	M-18.2	23	Carenagem Interna		
Carburador Comp., 1.....	M-18	14	Carcaça Comp., Aceleração (GQ40A A)	M-18.2	13	*NH-463M* Preto Darkness Metálico	C-37	13
Carburador Comp., 2.....	M-18	15	Carcaça Comp., Aceleração (GQ40C A)	M-18.2	13	Carenagem Interna		
Carburador Comp., 2.....	M-18	15	Carcaça Comp., Aceleração (GQ40D A)	M-18.2	13	*PB284C*Azul Candy Perolizado	C-37	13
Carburador Comp., 2.....	M-18	15	Carcaça Comp., Aceleração (GQ40E A)	M-18.2	13	Carenagem Interna		
Carburador Comp., 2.....	M-18	15	Carcaça Comp., Aceleração (GQ40E B)	M-18.2	13	*R-101CU* Vermelho Gloria Candy-U	C-37	13
Carburador Comp., 2.....	M-18	15	Carcaça Comp., Aceleração (GQ40H A)	M-18.2	13	Carenagem Interna		
Carburador Comp., 2.....	M-18	15	Carcaça Comp., Filtro Ar	C-20	3	*R-101CU* Vermelho Gloria Candy-U	C-37	14
Carburador Comp., 2.....	M-18	15	Carcaça Comp., Filtro Ar	C-20.1	2	Carenagem Interna		
Carburador Comp., 2.....	M-18	15	Carcaça Comp., Filtro Ar	C-20.1	2	*R-228C* Magenta Muthos Candy	C-37	13
Carburador Comp., 2.....	M-18	15	Carcaça Comp., Filtro Ar	C-20	3	Carenagem Interna *YR-183M* Titânio Metálico	C-37	13
Carburador Comp., 2.....	M-18	15	Carcaça Comp., Termostato	M-10	12	Carenagem Interna *YR-183M* Titânio Metálico	C-37	14
Carburador Comp., 3.....	M-18	16	Carcaça Comp., Termostato	M-10	12	Carenagem, Inferior Direita (WL) *Tipo 1 1*	C-37	11
Carburador Comp., 3.....	M-18	16	Carcaça Externa, Embreagem	M-6	2	Carenagem, Inferior Direita (WL) *Tipo 1*	C-37	11
Carburador Comp., 3.....	M-18	16	Carcaça Externa, Embreagem	M-6.1	2	Carenagem, Inferior Direita (WL) *Tipo 10*	C-37	11
Carburador Comp., 3.....	M-18	16	Carcaça Externa, Embreagem Partida	M-7	4	Carenagem, Inferior Direita (WL) *Tipo 11*	C-37	11
Carburador Comp., 3.....	M-18	16	Carcaça Inferior	C-2.1	5	Carenagem, Inferior Direita (WL) *Tipo 12*	C-37	11
Carburador Comp., 3.....	M-18	16	Carcaça Superior, Instrumentos	C-2	5	Carenagem, Inferior Direita (WL) *Tipo 13*	C-37	11
Carburador Comp., 3.....	M-18	16	Carcaça Superior, Instrumentos	C-2	5	Carenagem, Inferior Direita (WL) *Tipo 14*	C-37	11
Carburador Comp., 3.....	M-18	16	Carcaça Superior, Instrumentos	C-2	5	Carenagem, Inferior Direita (WL) *Tipo 2*	C-37	11
Carburador Comp., 3.....	M-18	16	Carcaça Superior, Instrumentos	C-2	5	Carenagem, Inferior Direita (WL) *Tipo 3 1*	C-37	11
Carburador Comp., 3.....	M-18	16	Carcaça Superior, Instrumentos	C-2	5	Carenagem, Inferior Direita (WL) *Tipo 3*	C-37	11
Carburador Comp., 3.....	M-18	16	Carcaça Superior, Instrumentos	C-2	6	Carenagem, Inferior Direita (WL) *Tipo 4*	C-37	11
Carburador Comp., 4.....	M-18	17	Carcaça Superior, Instrumentos	C-2	6	Carenagem, Inferior Direita (WL) *Tipo 4*	C-37	11
Carburador Comp., 4.....	M-18	17	Carcaça Superior, Instrumentos	C-2.1	4	Carenagem, Inferior Direita (WL) *Tipo 5*	C-37	11
Carburador Comp., 4.....	M-18	17	Carcaça, Controle Marcha Lenta	M-18.2	16	Carenagem, Inferior Direita (WL) *Tipo 6*	C-37	11
Carburador Comp., 4.....	M-18	17	Carcaça, Filtro Ar	C-20.1	6	Carenagem, Inferior Direita (WL) *Tipo 7*	C-37	11
Carburador Comp., 4.....	M-18	17	Carcaça, Filtro Ar	C-20.1	6	Carenagem, Inferior Direita (WL) *Tipo 8*	C-37	11
Carburador Comp., 4.....	M-18	17	Carcaça, Jogo	M-13	1	Carenagem, Inferior Direita (WL) *Tipo 9*	C-37	11
Carburador Comp., 4.....	M-18	17	Carcaça, Jogo	M-13	1	Carenagem, Inferior Esquerda (WL)	C-37	12
Carburador Comp., 4.....	M-18	17	Carcaça, Jogo	M-13	1	Carenagem, Inferior Esquerda (WL) *Tipo 1 1*	C-37	12
Carburador Comp., 4.....	M-18	17	Carcaça, Termostato	M-10.1	12	Carenagem, Inferior Esquerda (WL) *Tipo 1*	C-37	12
Carburador Comp., 4.....	M-18	17	Carenagem Interna *NH-1* Preto	C-37	13	Carenagem, Inferior Esquerda (WL) *Tipo 14*	C-37	12
Carcaça , Termostato	M-10.1	12	Carenagem Interna			Carenagem, Inferior Esquerda (WL) *Tipo 2 1*	C-37	12
Carcaça Comp., Aceleração	M-18.2	23	*NH-3591* Preto Mute Metálico	C-37	14	Carenagem, Inferior Esquerda (WL) *Tipo 3 1*	C-37	12
Carcaça Comp., Aceleração	M-18.2	23	Carenagem Interna			Carenagem, Inferior Esquerda (WL) *Tipo 3*	C-37	12
			NH-359M Preto Mute Metálico	C-37	13			

ÍNDICE DE NOME DE PEÇAS

Descrição	Nº do bloco	Nº de Ref.	Descrição	Nº do bloco	Nº de Ref.	Descrição	Nº do bloco	Nº de Ref.
Carenagem, Inferior Esquerda (WL) *Tipo 4*	C-37	12	Chassi Comp. *NH-377M* Preto Core Metálico	C-32.1	10	Cilindro Externo, Garfo Dianteiro Direito.....	C-10	11
Carenagem, Inferior Esquerda (WL) *Tipo 4*	C-37	12	Chassi Comp. *NH-377M* Preto Core Metálico	C-32.1	10	Cilindro Externo, Garfo Dianteiro Direito.....	C-10	11
Carenagem, Inferior Esquerda (WL) *Tipo 5*	C-37	12	Chassi Comp. *NH-437M* Prata Ray	C-32.1	10	Cilindro Externo, Garfo Dianteiro Direito.....	C-10	11
Carenagem, Inferior Esquerda (WL) *Tipo 6*	C-37	12	Chassi Comp. *NH-437M* Prata Ray	C-32.1	10	Cilindro Externo, Garfo Dianteiro Esquerdo.....	C-10	20
Carenagem, Inferior Esquerda (WL) *Tipo 7*	C-37	12	Chassi Comp. *NH-437M* Prata Ray	C-32.1	10	Cilindro Externo, Garfo Dianteiro Esquerdo.....	C-10	20
Carenagem, Inferior Esquerda (WL) *Tipo 8*	C-37	12	Chave (Nº 2 + -)	C-33	6	Cilindro Externo, Garfo Dianteiro Esquerdo.....	C-10	20
Carenagem, Inferior Esquerda (WL) *Tipo 9* *Tipo 12*	C-37	12	Chave 8 x 12	C-33	10	Cilindro Mestre, Freio Dianteiro (NISSIN)	C-4	6
Carenagem, Inferior Esquerda *Tipo 10*	C-37	12	Chave Allen, 5 mm.....	C-33	8	Cilindro Mestre, Freio Dianteiro (NISSIN)	C-4	6
Carenagem, Inferior Esquerda *Tipo 11*	C-37	12	Chave Allen, 6 mm.....	C-33	7	Cilindro Mestre, Freio Traseiro.....	C-13	6
Carenagem, Inferior Esquerda *Tipo 13*	C-37	12	Chave Boca (8 mm)	C-33	17	Cilindro Mestre, Freio Traseiro.....	C-13	6
Carenagem, Superior (WL) *NH-418P* Preto Prisma Perolizado	C-35	10	Chave Boca, 10 x 12	C-33	9	Cilindro Mestre, Secundário	C-5	12
Carenagem, Superior (WL) *NH-463M* Preto Metálico	C-35	10	Chave Boca, 22 mm	C-33	15	Coletor	M-2	21
Carenagem, Superior (WL) *NR-146M* Prata Accurate Metálica	C-35	10	Chave Boca, 27 mm	C-33	16	Coletor	M-2	21
Carenagem, Superior (WL) *PB-284C* Azul Phoenix Candy	C-35	10	Chave Velas (16, 5)	C-33	5	Coletor	M-2	21
Carenagem, Superior (WL) *R-101CU* Vermelho-U Glória Perolizado	C-35	10	Chave, 10 x 12	C-33	19	Coletor	M-2	21
Carenagem, Superior (WL) *Tipo 1	C-35	10	Chave, 10 x 14	C-33	11	Coletor, Carburador.....	M-2	6
Carenagem, Superior (WL) *Tipo 1*	C-35	10	Chave, 8.....	C-33	18	Coletor, Carburador.....	M-2	6
Carenagem, Superior (WL) *Tipo 1*	C-35	10	Chave, Assento.....	C-18	5	Coluna, Direção	C-8	1
Carenagem, Superior (WL) *Tipo 2 1*	C-35	10	Chave, Trava Assento.....	C-18	10	Condutor Direito.....	C-35	38
Carenagem, Superior (WL) *Tipo 2 1*	C-35	10	Chaves	C-7	4	Condutor Direito.....	C-35	38
Carenagem, Superior (WL) *Tipo 3*	C-35	10	Chaves	C-7.1	7	Condutor Esquerdo	C-35	40
Carenagem, Superior (WL) *Tipo 3*	C-35	10	Chaves (Tipo 1)	C-7	4	Condutor Esquerdo	C-35	40
Carenagem, Superior (WL) *Tipo 3*	C-35	10	Chaves (Tipo 1)	C-7.1	26	Condutor, Direito Interno Filtro Ar	C-20	7
Carenagem, Superior (WL) *Tipo 4*	C-35	10	Chaves (Tipo 1)	C-7.1	26	Condutor, Esquerdo Interno Filtro Ar.....	C-20	10
Cárter	M-12	1	Chaves (Tipo 2)	C-7	4	Conector, Cilindro Mestre.....	C-13	4
Cárter	M-12	1	Chaves, Jogo.....	C-7	1	Copo, Cilindro	M-10	21
Cartucho Filtro Óleo (TOYO ROKI)	M-12	14	Chaves, Jogo.....	C-7	1	Copo, Cilindro Válvula Compensadora	M-10.1	22
Cartucho, Filtro Óleo.....	M-12	6	Chaves, Jogo.....	C-7.1	3	Coroa, Transmissão (44D)	C-16	1
Cavalete Lateral.....	C-24	8	Chaves, Jogo.....	C-7.1	3	Coroa, Transmissão (44D)	C-16	1
Cavalete Lateral.....	C-24	8	Chaves, Jogo.....	C-7.1	3	Coroa, Transmissão (45D)	C-16	1
Cavalete, Central	C-24	3	Chaves, Jogo.....	C-7.1	3	Coroa, Transmissão (45D)	C-16	1
Cavalete, Central	C-24	3	Chaves, Jogo.....	C-7.1	3	Corrente Transmissão (DAIDO) (DID50 112-120L) .	C-25	27
Chassi Comp. *NH-377M* Preto Core Metálico	C-32	11	Chaves, Jogo.....	C-7.1	3	Corrente Transmissão (RK EXCEL) (RK50 112-120L)	C-25	27
Chassi Comp. *NH-377M* Preto Core Metálico	C-32	11	Chaves, Jogo.....	C-7.1	3	Corrente, Bomba Óleo (25H-56).....	M-12	5
Chassi Comp. *NH-377M* Preto Core Metálico	C-32.1	10	Chaveta Woodruf, 25 x 14	M-14	17	Corrente, Bomba Óleo (DID 25H-56LE)	M-12	5
			Cilindro Comp	M-10	17	Corrente, Comando (BORG WARNER) (130L)	M-4	4
			Cilindro Comp., Válvula Compensadora	M-10.1	18	Corrente, Transmissão.....	C-25	2

5

269

ÍNDICE DE NOME DE PEÇAS

Descrição	Nº do bloco	Nº de Ref.	Descrição	Nº do bloco	Nº de Ref.	Descrição	Nº do bloco	Nº de Ref.
Emblema B, Assento *Tipo 4*	C-39.2	6	Emblema Esquerdo, Tanque Combustível *Tipo 4*	C-39.2	2	Escapamento Direito, Comp.,	C-21	3
Emblema B, Rabeta *Tipo 1*	C-39.1	5	Emblema Esquerdo, Tanque Combustível *Tipo 6*	C-39.2	2	Escapamento Direito, Comp.,	C-21	3
Emblema CBS *Tipo 1*	C-39.2	3	Emblema Esquerdo, Tanque Combustível *Tipo 7*	C-39.2	2	Escapamento Direito, Comp.,	C-21	3
Emblema CBS *Tipo 1*	C-39.2	3	Emblema Esquerdo, Tanque Combustível *Tipo 8*	C-39.2	2	Escapamento Direito, Comp.,	C-21	3
Emblema CBS *Tipo 2*	C-39.2	3	Emblema Esquerdo, Tanque Combustível *Tipo 9*	C-39.2	2	Escapamento Direito, Comp.,	C-21	3
Emblema CBS *Tipo 2*	C-39.2	3	Emblema Inferior, Carenagem *Tipo 1*	C-39	4	Escapamento Esquerdo, Comp	C-21	7
Emblema CBS *Tipo 2*	C-39.2	3	Emblema Inferior, Carenagem *Tipo 1*	C-39.1	4	Escapamento Esquerdo, Comp.,	C-21	7
Emblema CBS *Tipo 3*	C-39.2	3	Emblema Inferior, Carenagem *Tipo 11*	C-39.2	5	Escapamento Esquerdo, Comp.,	C-21	7
Emblema CBS *Tipo 3*	C-39.2	3	Emblema Inferior, Carenagem *Tipo 2*	C-39	4	Escapamento Esquerdo, Comp.,	C-21	7
Emblema CBS *Tipo 3*	C-39.2	3	Emblema Inferior, Carenagem *Tipo 3*	C-39	4	Escapamento Esquerdo, Comp.,	C-21	7
Emblema CBS *Tipo 4*	C-39.2	3	Emblema Inferior, Carenagem *Tipo 3*	C-39	4	Escapamento Esquerdo, Comp.,	C-21	7
Emblema Direito, Tanque Combustível *Tipo 1*	C-39	1	Emblema Inferior, Carenagem *Tipo 4*	C-39	4	Esferas, Aço, #8 (1/4)	C-23	25
Emblema Direito, Tanque Combustível *Tipo 1*	C-39	1	Emblema Inferior, Carenagem *Tipo 5*	C-39	4	Espaçador Refletor Traseiro	C-27	4
Emblema Direito, Tanque Combustível *Tipo 1*	C-39.1	1	Emblema Superior, Carenagem *Tipo 1*	C-39	3	Espelho Retrovisor Direito, Comp	C-36	8
Emblema Direito, Tanque Combustível *Tipo 10*	C-39.2	1	Emblema Superior, Carenagem *Tipo 1*	C-39	3	Espelho Retrovisor Esquerdo, Comp	C-36	12
Emblema Direito, Tanque Combustível *Tipo 11*	C-39.2	1	Emblema Superior, Carenagem *Tipo 1*	C-39.1	3	Espelho Retrovisor, Direito		
Emblema Direito, Tanque Combustível *Tipo 12*	C-39.2	1	Emblema Superior, Carenagem *Tipo 2*	C-39	3	*NH-146M* Prata Accurate Metálico	C-36	26
Emblema Direito, Tanque Combustível *Tipo 2*	C-39	1	Emblema Superior, Carenagem *Tipo 3*	C-39	3	Espelho Retrovisor, Direito		
Emblema Direito, Tanque Combustível *Tipo 3*	C-39	1	Emblema Superior, Carenagem *Tipo 3*	C-39	3	*NH-359M* Preto Mute Metálico	C-36	26
Emblema Direito, Tanque Combustível *Tipo 3*	C-39	1	Emblema Superior, Carenagem *Tipo 3*	C-39	3	Espelho Retrovisor, Direito		
Emblema Direito, Tanque Combustível *Tipo 4*	C-39	1	Emblema Superior, Carenagem *Tipo 4*	C-39	3	*NH-418P* Preto Prisma Perolizado	C-36	26
Emblema Direito, Tanque Combustível *Tipo 4*	C-39.2	1	Emblema, Asa	C-7	13	Espelho Retrovisor, Direito		
Emblema Direito, Tanque Combustível *Tipo 7*	C-39.2	1	Emblema, Asa	C-7.1	16	*NH-463M* Preto Darkness Metálico	C-36	26
Emblema Direito, Tanque Combustível *Tipo 8*	C-39.2	1	Embreagem Central	M-6	4	Espelho Retrovisor, Direito		
Emblema Direito, Tanque Combustível *Tipo 9*	C-39.2	1	Embreagem, Central	M-6.1	4	*PB-284C* Azul Phoenix Candy	C-36	26
Emblema Direito, Tanque Combustível *Tipo 6*	C-39.2	1	Engrenagem	M-14	14	Espelho Retrovisor, Direito		
Emblema Esquerdo, Tanque Combustível *Tipo 1*	C-39	2	Engrenagem Comp., Balanceiro	M-15	8	*R-101CU* Vermelho Gloria Candy-U	C-36	26
Emblema Esquerdo, Tanque Combustível *Tipo 1*	C-39	2	Engrenagem Comp., Balanceiro	M-15	8	Espelho Retrovisor, Direito		
Emblema Esquerdo, Tanque Combustível *Tipo 1*	C-39.1	2	Engrenagem Comp., Bomba Óleo (29D)	M-12	4	*R-228C* Magenta Muthos Candy	C-36	26
Emblema Esquerdo, Tanque Combustível *Tipo 10*	C-39.2	2	Engrenagem Comp., Partida (55D)	M-7	3	Espelho Retrovisor, Direito		
Emblema Esquerdo, Tanque Combustível *Tipo 11*	C-39.2	2	Engrenagem Dianteira, Balanceiro (30D)	M-15	1	*YR-183M* Titânio Metálico	C-36	26
Emblema Esquerdo, Tanque Combustível *Tipo 12*	C-39.2	2	Engrenagem Dianteira, Balanceiro (30D)	M-15	1	Espelho Retrovisor, Esquerdo		
Emblema Esquerdo, Tanque Combustível *Tipo 2*	C-39	2	Engrenagem Traseira, Balanceiro (30D)	M-15	6	*NH-146M* Prata Accurate Metálico	C-36	28
Emblema Esquerdo, Tanque Combustível *Tipo 3*	C-39	2	Engrenagem, Bomba Óleo	M-6.1	1	Espelho Retrovisor, Esquerdo		
Emblema Esquerdo, Tanque Combustível *Tipo 3*	C-39	2	Engrenagem, Bomba Óleo (26D)	M-6	1	*NH-359M* Preto Mute Metálico	C-36	27
Emblema Esquerdo, Tanque Combustível *Tipo 3*	C-39	2	Engrenagem, Bomba Óleo (26D)	M-6	1	Espelho Retrovisor, Esquerdo		
Emblema Esquerdo, Tanque Combustível *Tipo 4*	C-39	2	Engrenagem, Redução Partida (17D/74D)	M-7	2	*NH-418P* Preto Prisma Perolizado	C-36	27
			Escapamento Direito, Comp.,	C-21	3	Espelho Retrovisor, Esquerdo		
						PB284C Azul Candy Perolizado	C-36	27

ÍNDICE DE NOME DE PEÇAS

Descrição	Nº do bloco	Nº de Ref.	Descrição	Nº do bloco	Nº de Ref.	Descrição	Nº do bloco	Nº de Ref.	
Espelho Retrovisor, Esquerdo *R-101CU* Vermelho Gloria Candy-U	C-36	27	Etiqueta, Cor *Tipo 12* (PB284)	C-38	9	Etiqueta, Precaução Pneu	C-38	4	
Espelho Retrovisor, Esquerdo *R-101CU* Vermelho Gloria Candy-U	C-36	27	Etiqueta, Cor *Tipo 13* (R101)	C-38	9	Etiqueta, Precaução Pneu	C-38	4	
Espelho Retrovisor, Esquerdo *R-228C* Magenta Muthos Candy	C-36	27	Etiqueta, Cor *Tipo 14* (NH463).....	C-38	9	Etiqueta, Translação	C-38	8	
Espelho Retrovisor, Esquerdo *YR-183M* Titânio Metálico	C-36	27	Etiqueta, Cor *Tipo 15* (PB284)	C-38	9	Excêntrico, Posicionador Marchas	M-17	5	
Estator Comp	M-9	3	Etiqueta, Cor *Tipo 16* (R101)	C-38	9	Excêntrico, Posicionador Marchas	M-17	5	
Estator Comp	M-9	3	Etiqueta, Cor *Tipo 17* (NH146).....	C-38	9	F			
Etiqueta.....	C-7.1	2	Etiqueta, Cor *Tipo 2* (R228)	C-38	9				
Etiqueta Precaução	C-38	6	Etiqueta, Cor *Tipo 3* (YR183)	C-38	9		Faixa A, Rabeta *Tipo 1*	C-39	6
Etiqueta Precaução	C-38	6	Etiqueta, Cor *Tipo 3* (YR183)	C-38	9		Faixa A, Rabeta *Tipo 1*	C-39	6
Etiqueta Precaução	C-38	6	Etiqueta, Cor *Tipo 4* (R101)	C-38	9		Faixa A, Rabeta *Tipo 1*	C-39.1	6
Etiqueta Precaução	C-38	6	Etiqueta, Cor *Tipo 5* (NH359B)	C-38	9		Faixa A, Rabeta *Tipo 2*	C-39	6
Etiqueta Precaução	C-38	6	Etiqueta, Cor *Tipo 6* (NH418)	C-38	9		Faixa A, Rabeta *Tipo 2*	C-39	6
Etiqueta Precaução	C-38	6	Etiqueta, Cor *Tipo 7* (PB284)	C-38	9		Faixa A, Rabeta *Tipo 3*	C-39	6
Etiqueta Precaução	C-38	6	Etiqueta, Cor *Tipo 8* (R101)	C-38	9		Faixa A, Rabeta *Tipo 3*	C-39	6
Etiqueta Precaução	C-38	6	Etiqueta, Fusivel.....	C-31	12		Faixa A, Rabeta *Tipo 3*	C-39	6
Etiqueta Precaução	C-38	6	Etiqueta, Fusivel.....	C-31	12		Faixa A, Rabeta *Tipo 4*	C-39	6
Etiqueta Precaução	C-38	7	Etiqueta, Fusivel.....	C-31	12		Faixa, Carenagem Inferior *Tipo 10*	C-39.2	5
Etiqueta Precaução	C-38	7	Etiqueta, Fusivel.....	C-31.1	18		Faixa, Carenagem Inferior *Tipo 12*	C-39.2	5
Etiqueta Precaução	C-38	7	Etiqueta, Fusivel.....	C-31.2	20		Faixa, Carenagem Inferior *Tipo 12*	C-39.2	5
Etiqueta Precaução (Francês)	C-38	6	Etiqueta, Identificação	C-38	3		Faixa, Carenagem Inferior *Tipo 13*	C-39.2	5
Etiqueta Precaução (Francês)	C-38	6	Etiqueta, Precaução (CARB.)	C-38	12		Faixa, Carenagem Inferior *Tipo 14*	C-39.2	5
Etiqueta Precaução (Francês)	C-38	7	Etiqueta, Precaução (CARB.)	C-38	12		Faixa, Carenagem Inferior *Tipo 4*	C-39.2	5
Etiqueta Precaução (Inglês/Francês/Alemão)	C-38	7	Etiqueta, Precaução (CARB.)	C-38	12		Faixa, Carenagem Inferior *Tipo 6*	C-39.2	5
Etiqueta Precaução Altitude	C-38	2	Etiqueta, Precaução (CARB.)	C-38	12		Faixa, Carenagem Inferior *Tipo 7*	C-39.2	5
Etiqueta Precaução, Amortecedor Traseiro	C-26	6	Etiqueta, Precaução (INJ.).....	C-38	12		Faixa, Carenagem Inferior *Tipo 8*	C-39.2	5
Etiqueta Precaução, Amortecedor Traseiro (Francês).....	C-26	6	Etiqueta, Precaução (INJ.).....	C-38	12		Faixa, Carenagem Inferior *Tipo 9*	C-39.2	5
Etiqueta Precaução, Ignição	C-38	1	Etiqueta, Precaução (INJ.).....	C-38	12		Faixa, Pára-Brisa *Tipo 1*	C-39.2	4
Etiqueta Precaução, Ignição	C-38	1	Etiqueta, Precaução Corrente Transmissão	C-38	5		Faixa, Pára-Brisa *Tipo 2*	C-39.2	4
Etiqueta,	C-7.1	2	Etiqueta, Precaução Corrente Transmissão	C-38	5		Faixa, Pára-Brisa, *Tipo 1*	C-39.2	4
Etiqueta, Ajuste Corrente Transmissão	C-38	13	Etiqueta, Precaução	C-38	5		Farol Comp.	C-1	1
Etiqueta, Ajuste Corrente Transmissão	C-38	13	Etiqueta, Precaução Corrente Transmissão (Francês)	C-38	5		Farol Comp.	C-1	1
Etiqueta, Ajuste Corrente Transmissão (Francês) ...	C-38	13	Etiqueta, Precaução Freio (Alemão).....	C-38	11		Farol Comp.	C-1	1
Etiqueta, Combustível *Tipo B*.....	C-38	10	Etiqueta, Precaução Pneu	C-38	4		Farol Comp.	C-1	1
Etiqueta, Combustível *Tipo S*.....	C-38	10	Etiqueta, Precaução Pneu	C-38	4		Farol Unidade	C-1	2
Etiqueta, Combustível *Tipo W*	C-38	10	Etiqueta, Precaução Pneu	C-38	4		Farol Unidade	C-1	2
Etiqueta, Combustível *Tipo W*	C-38	10	Etiqueta, Precaução Pneu	C-38	4		Farol Unidade	C-1	2
Etiqueta, Cor *Tipo 1* (NH359).....	C-38	9	Etiqueta, Precaução Pneu	C-38	4		Ferramentas, Jogo	C-33	2
Etiqueta, Cor *Tipo 11* (NH418).....	C-38	9	Etiqueta, Precaução Pneu	C-38	4		Ferramentas, Jogo	C-33	2
			Etiqueta, Precaução Pneu	C-38	4	Ferramentas, Jogo	C-33	2	
			Etiqueta, Precaução Pneu	C-38	4	Fiação, Comp	C-31	10	

ÍNDICE DE NOME DE PEÇAS

Descrição	Nº do bloco	Nº de Ref.	Descrição	Nº do bloco	Nº de Ref.	Descrição	Nº do bloco	Nº de Ref.
Fiação, Comp.	C-31	10	Flange, Roda Traseira	C-16	7	Gicleur Marcha Lenta, #40	M-18.1	42
Fiação, Comp.	C-31	10	Funil, Ar (Cilindro Nº 1 & 4)	M-18.1	21	Gicleur Marcha Lenta, #42	M-18.1	42
Fiação, Comp.	C-31	10	Funil, Ar (Cilindro Nº 2 & 3)	M-18.1	22	Gicleur, #142 (Cilindro Nº. 1 & 4)	M-18.1	40
Fiação, Comp.	C-31	10	Funil, Direito Ar	C-20.1	5	Gicleur, Principal, #140 (Cilindro No. 1 & 4)	M-18.1	40
Fiação, Comp.	C-31.1	11	Funil, Esquerdo Ar	C-20.1	7	Gicleur, Principal, #140 (Cilindro No. 1 & 4)	M-18.1	40
Fiação, Comp.	C-31.1	11	Fusível (10A)	C-31	25	Gicleur, Principal, #142 (Cilindro No. 2 & 3)	M-18.1	41
Fiação, Comp.	C-31.1	11	Fusível (10A)	C-31.1	42	Gicleur, Principal, #142 (Cilindro No. 1 & 4)	M-18.1	40
Fiação, Comp.	C-31.1	11	Fusível (10A)	C-31.2	43	Gicleur, Principal, #142 (Cilindro No. 2&3)	M-18.1	41
Fiação, Comp.	C-31.1	11	Fusível (20A)	C-31	26	Gicleur, Principal, #145 (Cilindro No. 1 & 4)	M-18.1	40
Fiação, Comp.	C-31.1	11	Fusível (20A)	C-31.1	43	Gicleur, Principal, #145 (Cilindro No. 2 & 3)	M-18.1	41
Fiação, Comp.	C-31.2	11	Fusível (20A)	C-31.2	44	Gicleur, Principal, #150 (Cilindro No. 2&3)	M-18.1	41
Fiação, Comp.	C-31.2	11	Fusível, (30A)	C-30	12	Gicleur, Principal, #152 (Cilindro No. 2&3)	M-18.1	41
Fiação, Comp.	C-31.2	11				Guarnição Filtro Óleo	M-12	7
Fiação, Comp.	C-31.2	11				Guarnição Protetor	C-36	2
Fiação, Comp.	C-31.2	11				Guarnição Tampa Esquerda	M-10	1
Fiação, Supressor Ruídos (1)	C-31	5	Gancho Trava Assento	C-18	4	Guarnição, Base	C-17.1	17
Fiação, Supressor Ruídos (1)	C-31.1	5	Garfo Dianteiro, Direito	C-10	3	Guarnição, Escapamento	EOP-1	1
Fiação, Supressor Ruídos (1)	C-31.2	5	Garfo Dianteiro, Direito	C-10	3	Guarnição, Escapamento	C-21	6
Fiação, Supressor Ruídos (2)	C-31	6	Garfo Dianteiro, Direito	C-10	3	Guarnição, Filtro Óleo	EOP-2	1
Fiação, Supressor Ruídos (2)	C-31.1	6	Garfo Dianteiro, Direito	C-10	3	Guarnição, Injetor	M-18.2	1
Fiação, Supressor Ruídos (2)	C-31.2	6	Garfo Seletor, Central	M-17	2	Guarnição, Lanterna Traseira	C-29	5
Fiação, Supressor Ruídos (3)	C-31	7	Garfo Seletor, Central	M-17	2	Guarnição, Lente	C-28	2
Fiação, Supressor Ruídos (3)	C-31.1	7	Garfo Seletor, Direito	M-17	1	Guarnição, Lente	C-28.1	8
Fiação, Supressor Ruídos (3)	C-31.2	7	Garfo Seletor, Direito	M-17	1	Guarnição, Lente	C-29.1	7
Fiação, Supressor Ruídos (4)	C-31	8	Garfo Seletor, Esquerdo	M-17	3	Guarnição, Lente	C-29	10
Fiação, Supressor Ruídos (4)	C-31.1	8	Garfo Seletor, Esquerdo	M-17	3	Guia A, Corrente Comando	M-4	8
Fiação, Supressor Ruídos (4)	C-31.2	8	Garfo Traseiro, Comp	C-25	12	Guia A, Corrente Comando	M-4	8
Filtro Comp., Combustível	C-17.1	9	Garfo Traseiro, Comp	C-25	12	Guia Comp. Radiador	C-35	9
Filtro Comp., Combustível	C-17.1	9	Garfo, Dianteiro Esquerdo	C-10	19	Guia Comp., B Corrente Comando	M-4	7
Filtro Comp., Óleo	M-12	2	Garfo, Dianteiro Esquerdo	C-10	19	Guia Externa Embreagem	M-6	3
Filtro, Retorno Combustível	C-17.1	5	Garfo, Dianteiro Esquerdo	C-10	19	Guia Externa, Embreagem	M-6.1	3
Fita Protetora Pára-Brisa	C-35	17	Gerador Comp	M-9	2	Guia Mangueira, Freio Traseiro	C-13	1
Fita Protetora, Tanque Combustível	C-17	18	Gerador Comp. (DENSO)	M-9	2	Guia Válvula Admissão (O.S.)	M-2	2
Fita Protetora, Tanque Combustível	C-17.1	22	Gerador, Comp., Pulsos	M-2	24	Guia Válvula Escape (O.S.)	M-2	3
Fita Tubo Superior Chassi	C-32	12	Gerador, Pulsos	M-5	11	Guia, Bucha	C-10	9
Fita, Superior Chassi	C-32.1	11	Gicleur Marcha Lenta, #115	M-18.1	43	Guia, Bucha	C-10	9
Flange, Roda Traseira	C-16	7	Gicleur Marcha Lenta, #115	M-18.1	43	Guia, Fiação	C-34	36

ÍNDICE DE NOME DE PEÇAS

Descrição	Nº do bloco	Nº de Ref.	Descrição	Nº do bloco	Nº de Ref.	Descrição	Nº do bloco	Nº de Ref.
H								
Haste Conexão, Amortecedor Traseiro	C-26	5	Interruptor Partida & Trava	C-7	2	Junção, Jogo	M-18.2	6
			Interruptor Térmico Comp	C-34	17	Junção, T	M-18.1	29
			Interruptor, Cavalete Lateral	C-24	1	Junção, Vareta Freio	C-13	16
			Interruptor, Cavalete Lateral	C-24	1	Junta Acionador Comp., Tensor	M-4	2
I			Interruptor, Freio Traseiro	C-22	3	Junta Acionador Comp., Tensor	M-4	2
Indicador Comp., LED	C-2	7	Interruptor, Magnético Partida	C-30	8	Junta B, Tampa Cabeçote	M-2	5
Indicador Comp., LED (IMMOBI)	C-2	21	Interruptor, Sinalizador	C-3	15	Junta B, Tampa Cabeçote	EOP-1	1
Instrumentos Comp.	C-2.1	3	Interruptor, Sinalizador	C-3	15	Junta Junção Água	M-10	6
Instrumentos Comp.	C-2	4				Junta Tampa Água	EOP-2	1
Instrumentos Comp.	C-2	4	J			Junta Tampa Bomba D Água	EOP-2	1
Instrumentos Comp.	C-2	4	Jogo Juntas B	EOP-2	1	Junta Tampa Embreagem	M-5	7
Instrumentos Comp.	C-2	4	Jogo Juntas B	EOP-2	1	Junta Tampa Embreagem	EOP-2	1
Instrumentos Comp.	C-2	4	Jogo Juntas B	EOP-2	1	Junta Tampa Gerador	EOP-2	1
Instrumentos Comp.	C-2	4	Jogo Juntas, A	EOP-1	1	Junta Tampa, Bomba D' Água Comp	M-10	10
Instrumentos Comp.	C-2	4	Jogo Juntas, A	EOP-1	1	Junta Tubo Escape	EOP-1	1
Instrumentos Comp.	C-2	4	Jogo Juntas, A (Para Pistão STD)	EOP-1	1	Junta, Bomba D Água	M-10.1	6
Instrumentos Comp.	C-2.1	3	Jogo Juntas, A (Para Pistão STD)	EOP-1	1	Junta, Cabeçote	M-2	4
Instrumentos Comp.	C-2.1	3	Jogo Juntas, A (Para Pistão STD)	EOP-1	1	Junta, Cabeçote	M-2	4
Instrumentos Comp.	C-2.1	3	Jogo Juntas, B	M-18.2	3	Junta, Cabeçote	EOP-1	1
Interruptor Comp. Freio Dianteiro	C-4	1	Junção	M-2	7	Junta, Cabeçote	EOP-1	1
Interruptor Comp. Partida	C-3	4	Junção	M-18	1	Junta, Cilindro	M-10	18
Interruptor Comp. Partida & Sinalizador	C-3	4	Junção A, Tubo Cilindro Mestre	C-14	1	Junta, Cilindro	EOP-2	1
Interruptor Comp. Partida Emergência	C-3	4	Junção A, Tubo Vácuo	M-18.3	1	Junta, Cilindro Válvula Compensadora	M-10.1	19
Interruptor Comp., Embreagem	C-6	6	Junção Água	M-10	5	Junta, Cuba Boia	M-18.1	25
Interruptor Comp., Ignição & Trava	C-7.1	4	Junção, Bomba D' Água	M-10.1	5	Junta, Pulsador	M-2	20
Interruptor Comp., Ignição & Trava	C-7.1	4	Junção, Bomba D' Água	M-10.1	5	Junta, Pulsador	EOP-1	1
Interruptor Comp., Ignição & Trava	C-7.1	4	Junção, Bomba D' Água	M-10.1	5	Junta, Tampa Cabeçote	M-1	5
Interruptor Comp., Ignição & Trava	C-7.1	4	Junção, Braço Freio	C-5	13	Junta, Tampa Cabeçote	EOP-1	1
Interruptor Comp., Ignição & Trava	C-7.1	4	Junção, Combustível	M-18	2	Junta, Tampa Comp., Bomba D' Água	M-10.1	8
Interruptor Comp., Ignição & Trava	C-7.1	4	Junção, Condutor	C-20.1	8	Junta, Tampa Gerador	M-8	2
Interruptor Comp., Neutro (TOYO)	M-13	9	Junção, Conector	M-18.1	23	Junta, Tampa Pulsador	M-5	6
Interruptor Comp., Pressão Óleo (DENSO)	M-13	8	Junção, Corrente, Transmissão (DAIDO)	C-25	6	Junta, Tampa Pulsador	EOP-2	1
Interruptor Comp., Pressão Óleo (DENSO)	M-13	8	Junção, Corrente, Transmissão (RK EXCEL)	C-25	6	Junta, Tensor	EOP-1	1
Interruptor Comp., Sinalizador	C-3	5	Junção, Filtro	C-17.1	20	Junta, Tensor	EOP-1	1
Interruptor Comp., Sinalizador	C-3	5	Junção, Filtro Ar	C-17	15	Junta, Tubo Escape	C-21	2
Interruptor Farol & Partida	C-3	4	Junção, Jogo	M-18	3	Junta, Vedação	C-1	7
Interruptor Partida & Trava	C-7	2	Junção, Jogo	M-18	4	Juntas A, Jogo	M-18.1	2

ÍNDICE DE NOME DE PEÇAS

Descrição	Nº do bloco	Nº de Ref.	Descrição	Nº do bloco	Nº de Ref.	Descrição	Nº do bloco	Nº de Ref.
Juntas A, Jogo	EOP-1	1	Lente, Licença	C-29	8	Manopla Esquerda	C-3	9
Juntas B, Jogo	M-18	6	Lente, Sinalizador	C-28	8	Medidor Combustível & Temperatura	C-2	13
Juntas C, Jogo	M-18	5	Lente, Sinalizador	C-28	8	Medidor, Combustível	C-17	16
Juntas, Jogo	M-18.1	1	Lente, Sinalizador	C-28	8	Medidor, Combustível	C-17.1	21
Juntas, Jogo	M-18.2	2	Lente, Sinalizador	C-28.1	6	Medidor, Combustível	C-17.1	46
			Lente, Sinalizador Esquerdo	C-28.1	15	Medidor, Nivel Óleo	M-5	9
			Luz, Licença	C-29.1	3	Mesa Superior	C-7	11
						Mesa Superior Guidão	C-7.1	14
Lâmpada (12V 21W) (ECE) (STANLEY)	C-28.1	11				Mola	M-18	7
Lâmpada (12V 5W) (ECE) (STANLEY)	C-1	9				Mola	M-18	8
Lâmpada (12V/1, 7W)	C-2	3	Mangueira A, Bomba Combustível	C-17.1	2	Mola	C-32	16
Lâmpada (STANLEY) (12V 1, 7W)	C-2	3	Mangueira Água	M-10.1	16	Mola Amortecedora, Primária	M-14	12
Lâmpada (T6, 5) (12V 3W)	C-2	2	Mangueira B Água	M-10.1	17	Mola Amortecedora, Primária	M-14	12
Lâmpada, Licença (STANLEY) (12V 21/5W ECE) ..	C-29.1	9	Mangueira B, Bomba Combustível	C-17.1	3	Mola Externa, Válvula	M-3	7
Lâmpada, Licença (STANLEY) (12V 8W)	C-29.1	8	Mangueira B, Bomba Combustível	C-17.1	3	Mola Externa, Válvula (CHUO HATSUJO)	M-3	7
Lâmpada Luz Licença (STANLEY) (12V 8W)	C-29	11	Mangueira B, D' Água	M-10	16	Mola Externa, Válvula (NIPPON HATSUJO)	M-3	7
Lâmpada, Farol (H7) (12V/55W)	C-1	10	Mangueira Comp., Combustível	C-17.1	16	Mola Interna, Válvula	M-3	8
Lâmpada, Lanterna Traseira (12V 32/3CP) (STANLEY)	C-29	12	Mangueira Comp., Combustível	C-17.1	16	Mola Interna, Válvula (CHUO HATSUJO)	M-3	8
Lâmpada, Lanterna Traseira (STANLEY) (12V 21/5W)	C-28	13	Mangueira D' Água	M-10	15	Mola Interna, Válvula (NIPPON HATSUJO)	M-3	8
Lâmpada, Lanterna Traseira (STANLEY) (12V 21/5W)	C-29	12	Mangueira Direita, Freio Dianteiro	C-4	2	Mola Pistão, Vácuo	M-18.1	12
Lâmpada, Sinalizador (12V 21W)	C-28.1	10	Mangueira Direita, Freio Dianteiro	C-4	2	Mola Pistão, Vácuo	M-18.1	12
Lâmpada, Sinalizador (12V 21W) (ECE) (STANLEY)	C-28	13	Mangueira Esquerda, Freio Dianteiro	C-4	3	Mola Retorno, Pedal Direito	C-23	4
Lâmpada, Sinalizador (12V 23/8W) (STANLEY)	C-28	13	Mangueira Esquerda, Freio Dianteiro	C-4	3	Mola Retorno, Pedal Esquerdo	C-23	8
Lâmpada, Sinalizador (12V 23W)	C-28	12	Mangueira Retorno Combustível	C-17.1	15	Mola Retorno, Sistema Seletor	M-17	10
Lâmpada, Sinalizador (12V 23W)	C-28	12	Mangueira Secundária, Cilindro Mestre	C-5	7	Mola Retorno, Sistema Seletor	M-17	10
Lanterna Traseira	C-29	2	Mangueira Secundária, Cilindro Mestre	C-5	7	Mola, Cavalete Lateral	C-24	9
Lanterna Traseira	C-29	2	Mangueira Secundária, Cilindro Mestre	C-5	7	Mola, Cavalete, Central	C-24	5
Lanterna, Traseira	C-29.1	1	Mangueira, Carcaça Termostato	M-10.1	49	Mola, Cilindro	M-10	20
Lanterna, Traseira	C-29.1	1	Mangueira, Cilindro Mestre Traseiro	C-13	8	Mola, Compressão	M-18.1	13
Lanterna, Traseira	C-29.1	1	Mangueira, Cilindro Mestre Traseiro	C-13	8	Mola, Compressão	M-18.1	14
Lente Comp., Esquerda	C-28	6	Mangueira, Freio Traseiro	C-13	2	Mola, Embreagem	M-6	11
Lente Direita Comp	C-28	4	Mangueira, Freio Traseiro	C-13	2	Mola, Embreagem	M-6.1	10
Lente Licença	C-29.1	5	Mangueira, Inferior Radiador	C-34	12	Mola, Fixação Trava	C-18	8
Lente, Lanterna Traseira	C-29	3	Mangueira, Inferior Radiador	C-34	12	Mola, Fixação Trava Assento	C-18	1
Lente, Lanterna Traseira	C-29	3	Mangueira, Superior Radiador	C-34	11	Mola, Garfo Dianteiro	C-10	4
Lente, Licença	C-29	6	Mangueira, Superior Radiador	C-34	11	Mola, Garfo Dianteiro	C-10	4
			Manopla Direita	C-3	8	Mola, Interruptor Freio	C-22	4
			Manopla Direita, Comp.	C-3	7			

ÍNDICE DE NOME DE PEÇAS

Descrição	Nº do bloco	Nº de Ref.	Descrição	Nº do bloco	Nº de Ref.	Descrição	Nº do bloco	Nº de Ref.
Mola, JUDDER	M-6	12	Pára-Lama Dianteiro (WL) *Tipo 3*	C-9	1	Parafuso Regulagem Bomba	C-31.2	27
Mola, Limitadora Pedal	C-23	1	Pára-Lama Dianteiro (WL) *Tipo 3*	C-9	1	Parafuso, 1, 8 x 5	C-32	24
Mola, Pastilha	C-11	8	Pára-Lama Dianteiro (WL) *Tipo 4*	C-9	1	Parafuso, 12 mm	C-17.1	25
Mola, Pastilha	C-11	8	Pára-Lama Dianteiro *NH-359M* Preto Mute Metálico	C-9	1	Parafuso, 18 x 5	C-32.1	22
Mola, Pastilha	C-11.1	7	Pára-Lama Dianteiro *R-101CU* Vermelho Gloria Candy-U	C-9	1	Parafuso, 4 x 8	M-18	9
Mola, Pastilha	C-11.1	7	Pára-Lama Dianteiro *R-228C* Magenta Muthos Candy	C-9	1	Parafuso, 8 mm	C-7.1	28
Mola, Pastilha	C-15	9	Pára-Lama Dianteiro *YR-183M* Titânio Metálico ...	C-9	1	Parafuso, 8 x 20	C-19	12
Mola, Pastilha	C-15	9	Pára-Lama Traseiro	C-27	8	Parafuso, 8 x 47	C-19	11
Mola, Pastilha	C-15	9	Pára-Lama Traseiro	C-27	8	Parafuso, 8 x 47	C-21	13
Mola, Pedal Freio	C-22	6	Pára-Lama Traseiro	C-27	8	Parafuso, Ajuste	C-25	10
Mola, Pedal Freio	C-22	6	Pára-Lama Traseiro	C-27	8	Parafuso, Ajuste	C-25	10
Mola, Posicionador Marchas	M-17	8	Pára-Lama Traseiro	C-27	8	Parafuso, Ajuste Corrente	C-25	4
Mola, Posicionador Marchas	M-17	8	Pára-Lama Traseiro	C-27	8	Parafuso, Allen , 8 x 25	C-5	20
Mola, Sub Engrenagem Fricção	M-14	11	Pára-Lama Traseiro	C-27	8	Parafuso, Allen, 10 x 26	C-24	11
Mola, Sub Engrenagem Fricção	M-14	11	Pára-Lama Traseiro	C-27	8	Parafuso, Allen, 10 x 66	C-26	8
Mola, Válvula Compensadora	M-10.1	21	Pára-Lama Traseiro	C-27	8	Parafuso, Allen, 10 x 66	C-26	8
Motor Comp., Ventoinha	C-34	4	Parafuso	M-18	10	Parafuso, Allen, 4 x 21	C-17	22
Motor Comp., Ventoinha	C-34	4	Parafuso	M-18	11	Parafuso, Allen, 4 x 21	C-17.1	28
Motor Comp., Ventoinha	C-34	4	Parafuso	M-18.1	19	Parafuso, Allen, 5 x 12	M-2	26
Motor Partida, Comp	M-11	1	Parafuso A, Pino	C-11.1	11	Parafuso, Allen, 5 x 8	M-2	13
P			Parafuso Arruela, 3 x 18	C-2	16	Parafuso, Allen, 5 x 9	C-30	10
			Parafuso Articulação Alavanca	C-4	15	Parafuso, Allen, 6 mm	M-7	5
Painel Interno Direito *NH-375R* Preto Clause	C-35	11	Parafuso B, Inferior Traseiro Fixação Motor	C-32	20	Parafuso, Allen, 6 x 12	M-9	6
Painel Interno Esquerdo *NH-375R* Preto Clause ..	C-35	12	Parafuso B, Traseiro Superior Motor	C-32.1	19	Parafuso, Allen, 6 x 16	C-13	29
Pára-Barro Traseiro	C-27	9	Parafuso Especial, 6 x 25	C-36	17	Parafuso, Allen, 6 x 16	C-17	32
Pára-Brisa	C-35	8	Parafuso Fixação, Interruptor	C-7	15	Parafuso, Allen, 6 x 16	C-37	34
Pára-Brisa (WL) *Tipo 1*	C-35	8	Parafuso Fixação, Interruptor	C-7.1	19	Parafuso, Allen, 6 x 18	C-9	4
Pára-Brisa (WL) *Tipo 1*	C-35	8	Parafuso Flange, 6 x 28	M-11	9	Parafuso, Allen, 6 x 18	C-9	5
Pára-Brisa (WL) *Tipo 1*	C-35	8	Parafuso Limitador, Jogo	M-18.2	7	Parafuso, Allen, 6 x 25	M-4	10
Pára-Brisa WL) *Tipo 2*	C-35	8	Parafuso Óleo, 10 x 22	C-13	19	Parafuso, Allen, 6 x 40	M-9	7
Pára-Lama Dianteiro (WL) *Tipo 1*	C-9	1	Parafuso Óleo, 10 x 22	C-13	19	Parafuso, Allen, 8 mm	C-10	22
Pára-Lama Dianteiro (WL) *Tipo 1*	C-9	1	Parafuso Óleo, 10 x 34	C-13	18	Parafuso, Allen, 8 x 20	M-17	20
Pára-Lama Dianteiro (WL) *Tipo 1*	C-9	1	Parafuso Óleo, 10 x 34	C-13	18	Parafuso, Allen, 8 x 25	C-7	15
Pára-Lama Dianteiro (WL) *Tipo 2*	C-9	1	Parafuso Phillips, 5 x 20	C-35	22	Parafuso, Allen, 8 x 25	C-7.1	19
Pára-Lama Dianteiro (WL) *Tipo 2*	C-9	1	Parafuso Phillips, 5 x 21	C-35	21	Parafuso, Allen, 8 x 25	C-23	17
Pára-Lama Dianteiro (WL) *Tipo 2*	C-9	1	Parafuso Phillips, 6 x 14	C-35	24	Parafuso, Allen, 8 x 25	C-23	17
Pára-Lama Dianteiro (WL) *Tipo 3*	C-9	1	Parafuso Posicionador, Tambor Seletor	M-17	13	Parafuso, Allen, 8 x 35	C-7	14

ÍNDICE DE NOME DE PEÇAS

Descrição	Nº do bloco	Nº de Ref.	Descrição	Nº do bloco	Nº de Ref.	Descrição	Nº do bloco	Nº de Ref.
Parafuso, Allen, 8 x 40	C-7	19	Parafuso, Especial, 10 x 25	M-5	14	Parafuso, Flange Especial, 7 x 13	M-4	18
Parafuso, Allen, 8 x 40	C-7.1	23	Parafuso, Especial, 10 x 47	C-32	19	Parafuso, Flange, 10 mm	M-9	4
Parafuso, Allen, 8 x 45	C-11.1	22	Parafuso, Especial, 12 x 254	C-32	18	Parafuso, Flange, 10 mm	M-9	4
Parafuso, Arruela	M-18.1	17	Parafuso, Especial, 12 x 254	C-32.1	17	Parafuso, Flange, 10 x 16	M-13	32
Parafuso, Arruela, 10 x 105	M-2	10	Parafuso, Especial, 12 x 312	C-32	17	Parafuso, Flange, 10 x 32	C-32	36
Parafuso, Arruela, 3 x 10 (NS)	C-2	17	Parafuso, Especial, 12 x 312	C-32.1	16	Parafuso, Flange, 10 x 32	C-32.1	35
Parafuso, Arruela, 4 x 12	C-4	21	Parafuso, Especial, 12 x 47	C-32.1	18	Parafuso, Flange, 10 x 40	C-8	9
Parafuso, Arruela, 4 x 12	C-6	21	Parafuso, Especial, 5 x 14	C-23	32	Parafuso, Flange, 10 x 40	C-24	10
Parafuso, Arruela, 4 x 12	C-13	22	Parafuso, Especial, 6 x 16	C-24	13	Parafuso, Flange, 10 x 45	C-32	31
Parafuso, Arruela, 4 x 14	M-18.1	34	Parafuso, Filtro Óleo	M-12	15	Parafuso, Flange, 10 x 45	C-32.1	29
Parafuso, Arruela, 4 x 14	M-18.2	20	Parafuso, Fixação	M-11	3	Parafuso, Flange, 10 x 50	C-32	32
Parafuso, Arruela, 5 x 10	M-18.1	32	Parafuso, Fixação	C-31	17	Parafuso, Flange, 10 x 50	C-32.1	30
Parafuso, Arruela, 5 x 10	C-17.1	36	Parafuso, Fixação Borracha Pedal	C-23	18	Parafuso, Flange, 10 x 65	M-13	33
Parafuso, Arruela, 5 x 16	M-18.1	33	Parafuso, Fixação, 3 x 16	C-7	18	Parafuso, Flange, 10 x 65	C-26	7
Parafuso, Arruela, 5 x 16	C-27	15	Parafuso, Fixação, 3 x 16	C-7.1	22	Parafuso, Flange, 10 x 69	C-26	9
Parafuso, Arruela, 5 x 20	C-3	11	Parafuso, Fixação, 4 x 10	C-28	15	Parafuso, Flange, 6 x 10	M-10	30
Parafuso, Arruela, 5 x 22	C-7.1	17	Parafuso, Fixação, 4 x 10	C-28.1	12	Parafuso, Flange, 6 x 10	M-10.1	31
Parafuso, Arruela, 5 x 25	C-3	12	Parafuso, Fixação, 4 x 12	C-18	11	Parafuso, Flange, 6 x 10 (NSHF)	M-4	9
Parafuso, Arruela, 5 x 35	C-3	13	Parafuso, Fixação, 4 x 12	C-28	16	Parafuso, Flange, 6 x 12	M-10	28
Parafuso, Arruela, 5 x 45	C-3	14	Parafuso, Fixação, 4 x 12	C-28.1	13	Parafuso, Flange, 6 x 12	M-10.1	29
Parafuso, Arruela, 6 x 12	M-4	11	Parafuso, Fixação, 4 x 12	C-31.1	35	Parafuso, Flange, 6 x 12	M-13	37
Parafuso, Arruela, 6 x 32	M-6	15	Parafuso, Fixação, 4 x 12	C-31.2	37	Parafuso, Flange, 6 x 12	C-5	24
Parafuso, Arruela, 6 x 35	M-6.1	12	Parafuso, Fixação, 4 x 16	C-2.1	8	Parafuso, Flange, 6 x 12	C-18	7
Parafuso, Arruela, Especial, 3 x 22	C-2	15	Parafuso, Fixação, 4 x 16 (PO)	C-2	19	Parafuso, Flange, 6 x 12	C-20.1	17
Parafuso, Arruela, Especial, 3 x 22	C-2	18	Parafuso, Fixação, 4 x 20	C-28	14	Parafuso, Flange, 6 x 12	C-32	30
Parafuso, Arruela, Trava, 4 x 8	C-17.1	29	Parafuso, Fixação, 4 x 25	C-31.1	36	Parafuso, Flange, 6 x 12	C-32.1	28
Parafuso, Articulação Alavanca	C-6	15	Parafuso, Fixação, 4 x 25	C-31.2	38	Parafuso, Flange, 6 x 12	C-32.1	31
Parafuso, Biela	M-14	6	Parafuso, Fixação, 4 x 30	C-29	19	Parafuso, Flange, 6 x 12	C-34	29
Parafuso, Biela	M-14	6	Parafuso, Fixação, 4x12	C-37	27	Parafuso, Flange, 6 x 12 (CT200)	M-10.1	30
Parafuso, Cavalete Lateral	C-24	12	Parafuso, Fixação, 5 x 16	C-20.1	18	Parafuso, Flange, 6 x 12 (CT200)	M-12	17
Parafuso, Combustível	M-18.2	12	Parafuso, Fixação, 5 x 16	C-36	22	Parafuso, Flange, 6 x 14	M-4	16
Parafuso, Disco Freio, 6 x 17	C-12	11	Parafuso, Fixação, 5 x 16	C-36	22	Parafuso, Flange, 6 x 14	M-5	21
Parafuso, Disco Freio, 8 x 24	C-16	14	Parafuso, Fixação, 5 x 20	C-20	17	Parafuso, Flange, 6 x 14	M-12	24
Parafuso, Disco, 6 x 17 (SAGA)	C-12	11	Parafuso, Fixação, 5 x 20	C-20.1	16	Parafuso, Flange, 6 x 14	M-13	27
Parafuso, Disco, 8 x 24	C-16	14	Parafuso, Flange, 8 x 32	C-5	19	Parafuso, Flange, 6 x 14	M-13	37
Parafuso, Eixo Dianteiro	C-12	12	Parafuso, Flange Allen, 6 x 45	C-19	9	Parafuso, Flange, 6 x 14	M-16	38
Parafuso, Especial, 10 mm	M-16	20	Parafuso, Flange Allen, 8 x 35	C-7.1	18	Parafuso, Flange, 6 x 14	M-17	18

ÍNDICE DE NOME DE PEÇAS

Descrição	Nº do bloco	Nº de Ref.	Descrição	Nº do bloco	Nº de Ref.	Descrição	Nº do bloco	Nº de Ref.
Parafuso, Flange, 6 x 14	C-31	24	Parafuso, Flange, 6 x 25	M-10.1	32	Parafuso, Flange, 7 x 10, 5	M-4	12
Parafuso, Flange, 6 x 14 (CT200)	M-10	29	Parafuso, Flange, 6 x 25	M-10.1	33	Parafuso, Flange, 7 x 40	M-13	13
Parafuso, Flange, 6 x 14 (CT200)	M-10.1	30	Parafuso, Flange, 6 x 25	C-4	22	Parafuso, Flange, 8 x 115	M-13	14
Parafuso, Flange, 6 x 15	C-34	37	Parafuso, Flange, 6 x 25	C-5	26	Parafuso, Flange, 8 x 12	C-31	23
Parafuso, Flange, 6 x 16	C-5	25	Parafuso, Flange, 6 x 25	C-14	6	Parafuso, Flange, 8 x 12	C-31.1	39
Parafuso, Flange, 6 x 16	C-13	26	Parafuso, Flange, 6 x 25	C-29	23	Parafuso, Flange, 8 x 12	C-31.2	41
Parafuso, Flange, 6 x 16	C-13	27	Parafuso, Flange, 6 x 25	C-29	24	Parafuso, Flange, 8 x 25	M-15	22
Parafuso, Flange, 6 x 16	C-13	27	Parafuso, Flange, 6 x 25	C-29.1	21	Parafuso, Flange, 8 x 30	C-23	26
Parafuso, Flange, 6 x 16	C-13	28	Parafuso, Flange, 6 x 25	C-37	29	Parafuso, Flange, 8 x 32	C-11.1	21
Parafuso, Flange, 6 x 16	C-13	28	Parafuso, Flange, 6 x 25 (NSHF)	M-2	25	Parafuso, Flange, 8 x 35	C-21	20
Parafuso, Flange, 6 x 16	C-29	22	Parafuso, Flange, 6 x 25 (NSHF)	M-2	25	Parafuso, Flange, 8 x 45	C-10	21
Parafuso, Flange, 6 x 16	C-29.1	20	Parafuso, Flange, 6 x 25 (NSHF)	M-4	10	Parafuso, Flange, 8 x 45	C-11	22
Parafuso, Flange, 6 x 16	C-31.1	40	Parafuso, Flange, 6 x 25 (NSHF)	M-10	26	Parafuso, Flange, 8 x 45	C-11.1	23
Parafuso, Flange, 6 x 16	C-31.2	40	Parafuso, Flange, 6 x 25 (NSHF)	M-10.1	27	Parafuso, Flange, 8 x 45	C-15	19
Parafuso, Flange, 6 x 16	C-32	33	Parafuso, Flange, 6 x 28 (NSHF)	M-5	13	Parafuso, Flange, 8 x 45	C-17	31
Parafuso, Flange, 6 x 16	C-32.1	32	Parafuso, Flange, 6 x 28 (NSHF)	M-5	13	Parafuso, Flange, 8 x 45	C-17.1	43
Parafuso, Flange, 6 x 16	C-34	37	Parafuso, Flange, 6 x 28 (NSHF)	M-8	3	Parafuso, Flange, 8 x 45	C-21	21
Parafuso, Flange, 6 x 16	C-36	25	Parafuso, Flange, 6 x 28 (NSHF)	M-8	3	Parafuso, Flange, 8 x 75	M-13	30
Parafuso, Flange, 6 x 16	C-37	28	Parafuso, Flange, 6 x 30	C-5	27	Parafuso, Flange, 8 x 85	M-13	31
Parafuso, Flange, 6 x 18	M-15	21	Parafuso, Flange, 6 x 32	M-12	25	Parafuso, Flange, 9 x 110	M-13	11
Parafuso, Flange, 6 x 18	C-25	15	Parafuso, Flange, 6 x 35	M-13	28	Parafuso, Flange, 9 x 135	M-13	12
Parafuso, Flange, 6 x 20	M-1	9	Parafuso, Flange, 6 x 40	C-4	23	Parafuso, Flange, 8 x 32	C-11	21
Parafuso, Flange, 6 x 20	M-1	9	Parafuso, Flange, 6 x 40 (NSHF)	M-10	27	Parafuso, Garfo Dianteiro	C-10	16
Parafuso, Flange, 6 x 20	M-10	44	Parafuso, Flange, 6 x 40 (NSHF)	M-10.1	28	Parafuso, Garfo Traseiro	C-25	7
Parafuso, Flange, 6 x 20	M-10.1	45	Parafuso, Flange, 6 x 45	M-2	17	Parafuso, Jogo	M-18.1	6
Parafuso, Flange, 6 x 20	C-22	7	Parafuso, Flange, 6 x 45	M-10	42	Parafuso, Jogo	M-18.1	6
Parafuso, Flange, 6 x 20	C-27	19	Parafuso, Flange, 6 x 48	M-2	11	Parafuso, Jogo	M-18.1	8
Parafuso, Flange, 6 x 20	C-32	34	Parafuso, Flange, 6 x 48	M-13	15	Parafuso, Jogo	M-18.1	9
Parafuso, Flange, 6 x 20	C-32.1	33	Parafuso, Flange, 6 x 60	M-10.1	43	Parafuso, Óleo, 10 x 22	C-4	16
Parafuso, Flange, 6 x 20	C-32.1	34	Parafuso, Flange, 6 x 60	M-13	29	Parafuso, Óleo, 10 x 22	C-4	16
Parafuso, Flange, 6 x 22	C-4	24	Parafuso, Flange, 6 x 65	M-10	43	Parafuso, Óleo, 10 x 22	C-5	21
Parafuso, Flange, 6 x 22	C-6	22	Parafuso, Flange, 6 x 65	M-10.1	44	Parafuso, Óleo, 10 x 22	C-5	21
Parafuso, Flange, 6 x 22	C-31.1	41	Parafuso, Flange, 6 x 75	M-10	45	Parafuso, Óleo, 10 x 22	C-6	16
Parafuso, Flange, 6 x 22	C-31.2	42	Parafuso, Flange, 6 x 75	M-10.1	46	Parafuso, Óleo, 10 x 22	C-6	16
Parafuso, Flange, 6 x 22	C-32	35	Parafuso, Flange, 6 x 80	M-10	46	Parafuso, Phillips, 4 x 12	C-4	20
Parafuso, Flange, 6 x 22	C-34	38	Parafuso, Flange, 6 x 80	M-10.1	47	Parafuso, Phillips, 4 x 12	C-6	20
Parafuso, Flange, 6 x 25	M-10	31	Parafuso, Flange, 6 x 85	M-12	26	Parafuso, Phillips, 5 mm	C-20.1	14

ÍNDICE DE NOME DE PEÇAS

Descrição	Nº do bloco	Nº de Ref.	Descrição	Nº do bloco	Nº de Ref.	Descrição	Nº do bloco	Nº de Ref.
Parafuso, Phillips, 5 x 14.....	C-17	25	Pastilha, Dianteira.....	C-11	4	Pino, Acionamento.....	C-11	17
Parafuso, Phillips, 5 x 20.....	C-36	21	Pedal, Freio.....	C-22	5	Pino, Acionamento.....	C-13	12
Parafuso, Phillips, 5 x 25.....	C-36	21	Pedal Apoio, Traseiro Esquerdo.....	C-23	13	Pino, Acionamento.....	C-13	12
Parafuso, Phillips, 6 x 11.....	C-25	16	Pedal Apoio, Traseiro Esquerdo.....	C-23	13	Pino, Acionamento Embreagem.....	M-6	10
Parafuso, Phillips, 6 x 11.....	C-37	20	Pedal, Apoio Direito.....	C-23	3	Pino, Articulação Pedal.....	C-23	6
Parafuso, Phillips, 6 x 14.....	C-9	3	Pedal, Apoio Direito.....	C-23	29	Pino, Borracha.....	C-20.1	13
Parafuso, Phillips, 6 x 14.....	C-37	22	Pedal, Apoio Esquerdo.....	C-23	7	Pino, Guia.....	M-16	19
Parafuso, Phillips, 6 x 16.....	C-19	10	Pedal, Apoio Esquerdo.....	C-23	30	Pino, Guia, 10 x 16.....	M-2	16
Parafuso, Phillips, 6 x 16.....	C-37	21	Pedal, Apoio Traseiro Direito.....	C-23	12	Pino, Guia, 10 x 16.....	M-8	4
Parafuso, Phillips, 6 x 65.....	C-3	10	Pedal, Apoio Traseiro Direito.....	C-23	12	Pino, Guia, 10 x 16.....	M-13	19
Parafuso, Pino.....	C-11.1	12	Pedal, Câmbio Comp.....	C-22	1	Pino, Guia, 7 x 12.....	M-14	19
Parafuso, Plugue Drenagem, 14 mm.....	M-12	22	Peso B, Guidão.....	C-7	6	Pino, Guia, 7, 9 x 20.....	M-18	23
Parafuso, Presilha.....	C-1	11	Peso B, Guidão.....	C-7.1	9	Pino, Guia, 8 x 10.....	M-10	40
Parafuso, Regulagem Bomba.....	C-31.1	38	Peso, Balanceador (10G).....	C-16	10	Pino, Guia, 8 x 10.....	M-10.1	41
Parafuso, Sangria.....	M-10	22	Peso, Balanceador (20G).....	C-16	10	Pino, Guia, 8 x 14.....	M-5	20
Parafuso, Sangria.....	M-10.1	23	Peso, Balanceador (30G).....	C-16	10	Pino, Guia, 8 x 14.....	M-10	41
Parafuso, Sangria.....	C-11	5	Peso, Balanceador(10G).....	C-12	1	Pino, Guia, 8 x 14.....	M-10.1	42
Parafuso, Sangria.....	C-11.1	4	Peso, Balanceador(20G).....	C-12	1	Pino, Guia, 8 x 20.....	M-2	15
Parafuso, Sangria.....	C-15	7	Peso, Balanceador(30G).....	C-12	1	Pino, Mola Retorno.....	M-17	11
Parafuso, Sangria.....	C-15	7	Peso, Balanceiro.....	M-15	2	Pino, Parafuso.....	C-11	12
Parafuso, Sextavado , 5 x 22.....	C-36	20	Peso, Manopla.....	C-3	6	Pino, Parafuso.....	C-15	12
Parafuso, Tampa Cabeçote.....	M-1	7	Peso, Manopla.....	C-3	6	Pino, Parafuso.....	C-15	13
Parafuso, Tampa Cabeçote.....	M-1	7	Peso, Manopla.....	C-3	6	Pino, Parafuso A.....	C-11	11
Parafuso, Tampa Central.....	M-5	12	Pinhão (17D).....	M-16	18	Pino, Pistão.....	M-7	1
Parafuso, Trava, 5 x 8.....	M-2	28	Pinhão (17D).....	M-16	18	Pino, Pistão.....	M-14	3
Parafuso, Trava, 6 x 70.....	C-34	20	Pinhão (34D).....	M-4	3	Pino, Plugue.....	C-15	16
Parafuso, Vedação, 20 mm.....	M-13	4	Pinhão (34D).....	M-4	3	Pino, Plugue.....	C-15	16
Parafuso, Vedação, 20 mm.....	M-13	4	Pinhão (34D).....	M-4	3	Pistão.....	M-14	2
Parafuso, Vedação, 6 mm.....	C-17.1	26	Pino.....	C-11.1	18	Pistão.....	M-14	2
Parafuso-Arruela, 5x25.....	C-36	29	Pino.....	C-15	18	Pistão.....	M-14	2
Parafuso-Arruela, 6 x 12.....	M-12	16	Pino Acionamento.....	C-6	1	Pistão (0, 50).....	M-14	2
Parafuso-Arruela, 6 x 12.....	M-15	12	Pino Acionamento.....	C-6	1	Pistão (0, 50).....	M-14	2
Parafuso-Arruela, 6 x 16.....	C-34	21	Pino Acionamento, Embreagem.....	M-6.1	9	Pistão (0, 50).....	M-14	2
Pastilha Dianteira, Jogo.....	C-11.1	3	Pino C, Pedal.....	C-23	24	Pistão (STD.).....	M-14	2
Pastilha Dianteira, Jogo.....	C-11.1	3	Pino D, Junção.....	C-13	25	Pistão A, 25 x 27.....	C-15	11
Pastilha Traseira, Jogo.....	C-15	1	Pino Pressão.....	C-32.1	15	Pistão B, 22 x 27.....	C-11	7
Pastilha, Dianteira.....	C-11	4	Pino, Acionamento.....	C-4	12	Pistão B, 22 x 27.....	C-11.1	6

ÍNDICE DE NOME DE PEÇAS

Descrição	Nº do bloco	Nº de Ref.	Descrição	Nº do bloco	Nº de Ref.	Descrição	Nº do bloco	Nº de Ref.
Pistão B, 22 x 35	C-11.1	17	Placa, Embreagem	M-6.1	7	Porca Superior, Coluna Direção	C-8	4
Pistão B, 22 x 35	C-15	17	Placa, Fixação	M-17	12	Porca Trava, 22 x 2, 0	C-32	21
Pistão B, 25 x 35	C-11	18	Placa, Fixação Pedal	C-23	5	Porca Trava, 5 mm	C-34	22
Pistão B, 25 x 35	C-11.1	19	Placa, Pedal Apoio	C-23	11	Porca Trava, Garfo Traseiro	C-25	18
Pistão B, 27 x 35	C-11	19	Placa, Válvula	M-18.1	10	Porca, 6 x 15	C-31	18
Pistão Cilindro	M-10	19	Plugue	C-36	4	Porca, 6 x 19	C-31	18
Pistão Comp., Vácuo	M-18.1	20	Plugue, 1, 2 mm	M-13	3	Porca, 6 x 19	C-31.1	25
Pistão, Cilindro Mestre	C-5	4	Plugue, Cônico	C-32.1	23	Porca, 6x19	C-31.2	28
Pistão, Cilindro Mestre Dianteiro	C-4	13	Plugue, Cônico	C-35	33	Porca, Arruela, 6 mm	M-11	6
Pistão, Cilindro Mestre Dianteiro	C-4	13	Plugue, Pino	C-11	15	Porca, Biela	M-14	7
Pistão, Cilindro Mestre Embreagem	C-6	3	Plugue, Pino	C-11	15	Porca, Cavalete Lateral	C-24	14
Pistão, Cilindro Mestre Embreagem	C-6	3	Plugue, Pino	C-11.1	16	Porca, Cega, 6 mm	M-4	13
Pistão, Cilindro Mestre, Jogo	C-13	11	Plugue, Pino	C-11.1	16	Porca, Cega, 6 mm	C-4	17
Pistão, Cilindro Mestre, Jogo	C-13	11	Plugue, Vedação	M-13	2	Porca, Cega, 6 mm	C-4	17
Pistão, Válvula Compensadora	M-10.1	20	Pneu Dianteiro (BRIDGESTONE) (120/70ZR17)	C-12	8	Porca, Cega, 6 mm	C-6	17
Placa	M-13	6	Pneu Dianteiro (DUNLOP) (120/70ZR17)	C-12	8	Porca, Coluna Direção	C-7	16
Placa (Al)	M-1	4	Pneu Dianteiro (MICHELIN) (120/70ZR17)	C-12	8	Porca, Coluna Direção	C-7.1	20
Placa Conexão, Amortecedor Traseiro	C-26	3	Pneu Dianteiro. (DUNLOP) (120/70ZR17)	C-12	8	Porca, Especial, 4 mm	C-29	17
Placa Conexão, Amortecedor Traseiro	C-26	3	Pneu Dianteiro. (MICHELIN) (120/70ZR17)	C-12	8	Porca, Especial, 4 mm	C-29.1	15
Placa Diafragma	C-6	12	Pneu, Dianteiro (BRIDGESTONE) (120/707R17)	C-12	8	Porca, Especial, 6 x 7	C-20.1	12
Placa Fixação Funil	M-18.1	30	Pneu, Dianteiro (BRIDGESTONE) (120/70ZR17)	C-12	8	Porca, Fixação	C-9	2
Placa Fixação, Pedal	C-23	27	Pneu, Dianteiro (DUNLOP) (120/70ZR17)	C-12	8	Porca, Fixação	C-34	30
Placa Fixação, Rolamento	M-16	2	Pneu, Dianteiro (MICHELIN) (120/70ZR17)	C-12	8	Porca, Fixação, 5 mm	C-35	23
Placa Fixação, Sinalizador	C-28	3	Pneu, Traseiro (BRIDGESTONE) (180/55ZR17)	C-16	11	Porca, Flange, 10 mm	C-32	27
Placa Fixação, Sinalizador	C-28.1	3	Pneu, Traseiro (BRIDGESTONE) (180/55ZR17)	C-16	11	Porca, Flange, 10 mm	C-32.1	25
Placa Guia Corrente	M-10	3	Pneu, Traseiro (BRIDGESTONE) (180/55ZR17)	C-16	11	Porca, Flange, 12 mm	C-16	16
Placa Guia Corrente Comando	M-10.1	3	Pneu, Traseiro (DUNLOP) (180/55ZR17)	C-16	11	Porca, Flange, 12 mm	C-32	28
Placa Identificação	C-38	3	Pneu, Traseiro (DUNLOP) (180/55ZR17)	C-16	11	Porca, Flange, 12 mm	C-32.1	26
Placa Identificação	C-38	3	Pneu, Traseiro (DUNLOP) (180/55ZR17)	C-16	11	Porca, Flange, 5 mm	M-18	27
Placa Limitadora	C-6	11	Pneu, Traseiro (MICHELIN) (180/55ZR17)	C-16	11	Porca, Flange, 5 mm	C-5	23
Placa Pressão Embreagem	M-6	9	Pneu, Traseiro (MICHELIN) (180/55ZR17)	C-16	11	Porca, Flange, 5 mm	C-27	11
Placa Pressão, Embreagem	M-6.1	8	Pneu, Traseiro (MICHELIN) (180/55ZR17)	C-16	11	Porca, Flange, 5 mm	C-27	16
Placa, Cabo Assento	C-18	9	Porca A, Vedação, 12 mm	C-17.1	30	Porca, Flange, 5 mm	C-27	21
Placa, Cabo Trava Assento	C-18	6	Porca B Superior, Coluna Direção	C-8	5	Porca, Flange, 5 mm	C-35	25
Placa, Diafragma	C-4	10	Porca Rápida, 6 mm	C-37	23	Porca, Flange, 5 mm	C-36	23
Placa, Diafragma	C-13	14	Porca Sextavada., 8 mm	C-13	23	Porca, Flange, 6 mm	M-18	28
Placa, Embreagem	M-6	8	Porca Superior	C-31.2	26	Porca, Flange, 6 mm	M-18.2	22

ÍNDICE DE NOME DE PEÇAS

Descrição	Nº do bloco	Nº de Ref.	Descrição	Nº do bloco	Nº de Ref.	Descrição	Nº do bloco	Nº de Ref.
Porca, Flange, 6 mm.....	C-2	20	Presilha A, Tubo.....	C-20	12	Presilha, Fiação, 25 mm	C-31.1	29
Porca, Flange, 6 mm.....	C-2.1	9	Presilha B.....	C-17.1	6	Presilha, Fiação, 25 mm	C-31.2	33
Porca, Flange, 6 mm.....	C-17	26	Presilha B, Bateria	C-30	11	Presilha, Fiação, 4 x 100.....	C-27	14
Porca, Flange, 6 mm.....	C-17.1	37	Presilha B, Coletor	M-2	9	Presilha, Fixação Painel *NH-1 Preto*	C-35	34
Porca, Flange, 6 mm.....	C-20	18	Presilha B, Mangueira Freio Traseira.....	C-13	17	Presilha, Fixação Painel *NH-1* Preto	C-32	26
Porca, Flange, 6 mm.....	C-27	17	Presilha B, Tubo.....	M-18	26	Presilha, Fixação Painel *NH-1* Preto	C-37	26
Porca, Flange, 6 mm.....	C-27	17	Presilha Conexão Filtro Ar Tubo (68).....	C-20	15	Presilha, Interruptor Fiação.....	M-10	23
Porca, Flange, 6 mm.....	C-28	17	Presilha Fiação	M-13	26	Presilha, Mangueira	C-31.1	26
Porca, Flange, 6 mm.....	C-28.1	14	Presilha Fiação, Gerador	M-9	1	Presilha, Mangueira Água	M-10	34
Porca, Flange, 6 mm.....	C-29	20	Presilha Interruptor Fiação	M-10.1	24	Presilha, Mangueira Água	M-10.1	14
Porca, Flange, 6 mm.....	C-29.1	17	Presilha Respiro Mangueira.....	C-34	14	Presilha, Mangueira D' Água	M-10	14
Porca, Flange, 6 mm.....	C-29.1	18	Presilha Trava-U	C-27	5	Presilha, Mangueira Embreagem	C-31	19
Porca, Flange, 6 mm.....	C-31.1	37	Presilha, Cabo	C-31.1	33	Presilha, Mangueira Embreagem	C-31.2	29
Porca, Flange, 6 mm.....	C-31.2	39	Presilha, Cabo	C-31.2	35	Presilha, Mangueira Freio	C-5	15
Porca, Flange, 7 mm.....	C-21	15	Presilha, Cabo, 10 mm	C-31.1	31	Presilha, Mangueira Freio	C-5	16
Porca, Flange, 8 mm.....	C-21	14	Presilha, Cabo, 118 mm (Preta).....	C-31	20	Presilha, Mangueira Óleo Cilindro Mestre	C-13	10
Porca, Flange, 8 mm.....	C-21	18	Presilha, Cabo, 118 mm (Preta).....	C-31.1	27	Presilha, Mangueira Radiador	M-10.1	48
Porca, Flange, 8 mm.....	C-21	18	Presilha, Cabo, 118 mm (Preto).....	C-31.2	31	Presilha, Mangueira Radiador	C-34	13
Porca, Flange, 8 mm.....	C-35	35	Presilha, Cabo, 15 mm	C-35	32	Presilha, Mangueira Radiador	C-34	14
Porca, Flange, 8 x 40.....	C-35	37	Presilha, Cabo, 8 mm	C-17	23	Presilha, Mangueira Radiador	C-34	15
Porca, Pressão, 6 mm.....	C-35	26	Presilha, Cabo, 8 mm	C-17.1	33	Presilha, Mangueira Tanque.....	M-19	1
Porca, Pressão, 6 mm.....	C-37	24	Presilha, Cabo, 8 mm	C-31.1	30	Presilha, Mangueira, 24 x 32 mm	M-10.1	15
Porca, Sextavada., 10 mm.....	C-10	15	Presilha, Cabo, 8 mm	C-31.2	34	Presilha, Rapida.....	C-37	25
Porca, Superior	C-31.1	24	Presilha, Cabo, 8 mm	C-35	31	Presilha, Tampa	C-35	30
Porca, Trava.....	C-1	12	Presilha, Coletor.....	M-2	22	Presilha, Tubo	C-17	7
Porca, Trava, 25 mm.....	M-6	16	Presilha, Coletor.....	M-2	23	Presilha, Tubo	C-17.1	10
Porca, Trava, 25 mm.....	M-6.1	13	Presilha, Direita Escapamento.....	C-21	4	Presilha, Tubo (87).....	M-18.1	35
Porca, Trava, 6 mm.....	C-27	12	Presilha, Esquerda Escapamento	C-21	5	Presilha, Tubo (B10)	C-34	25
Porca, U, 10 mm	C-26	10	Presilha, Fiação	M-10	4	Presilha, Tubo (D12)	C-17.1	35
Porca, U, 18 mm	C-16	15	Presilha, Fiação	M-10.1	4	Presilha, Tubo (D8, 5).....	C-17.1	45
Porca, U, 18 mm	C-25	17	Presilha, Fiação	M-10.1	4	Presilha, Tubo 010, 5).....	C-17.1	38
Porca, U, 6 mm	M-12	18	Presilha, Fiação	C-5	1	Presilha, Tubo Combustível	C-31	22
Posicionador Comp., Tambor Seletor.....	M-17	7	Presilha, Fiação	C-31.1	44	Presilha, Tubo Combustível	C-31.1	34
Posicionador Comp., Tambor Seletor.....	M-17	7	Presilha, Fiação	C-31.2	30	Presilha, Tubo Combustível	C-31.2	36
Presilha	C-32	23	Presilha, Fiação (15).....	C-31.1	28	Presilha, Tubo Dreno	C-17	1
Presilha	C-35	29	Presilha, Fiação (15).....	C-31.2	32	Presilha, Tubo Freio.....	C-14	5
Presilha A, Coletor	M-2	8	Presilha, Fiação, 25 mm	C-31	21	Presilha, Tubo Óleo	C-32	3

ÍNDICE DE NOME DE PEÇAS

Descrição	Nº do bloco	Nº de Ref.	Descrição	Nº do bloco	Nº de Ref.	Descrição	Nº do bloco	Nº de Ref.
Presilha, Tubo Óleo	C-32.1	3	Rabeta (WL) *Tipo 2*	C-19	6	Retentor Óleo, Haste Válvulas (NOK)	M-3	1
Presilha, Tubo Óleo	C-32.1	4	Rabeta (WL) *Tipo 3 1*	C-19	6	Retentor, Óleo, 28 x 47, 2 x 7 (ARAI)	C-12	14
Presilha, Tubo Respiró	C-20	13	Rabeta (WL) *Tipo 3*	C-19	6	Roda Traseira Comp	C-16	9
Presilha, Tubo Respiró	C-20.1	10	Rabeta (WL) *Tipo 3*	C-19	6	Roda Traseira Comp	C-16	9
Presilha, Tubo(C9)	C-34	26	Rabeta (WL) *Tipo 3*	C-19	6	Roda Traseira Comp	C-16	9
Presilha, Tubo, (B6, 5)	M-18	20	Rabeta (WL) *Tipo 4*	C-19	6	Roda, Dianteira	C-12	7
Prisioneiro, 12 x 28	C-16	24	Rabeta (WL) *Tipo 4*	C-19	6	Roda, Dianteira	C-12	7
Prisioneiro, 8 x 24	M-2	12	Rabeta (WL) *Tipo 3*	C-19	6	Roda, Dianteira	C-12	7
Protetor	C-4	7	Radiador Comp	C-32	5	Rolamento Inferior, Coluna Direção (KOYO)	C-8	8
Protetor	C-6	8	Radiador Comp	C-34	1	Rolamento Superior, Coluna Direção (KOYO)	C-8	7
Protetor Carenagem Interna	C-37	15	Radiador Comp	C-34	1	Rolamento, Agulhas	C-25	20
Protetor Térmico	C-32.1	9	Radiador Comp.	C-34	39	Rolamento, Agulhas (KOYO)	C-25	19
Protetor, A	C-32	9	Radiador Comp.	C-34	39	Rolamento, Agulhas (KOYO)	C-26	11
Protetor, B	C-32	10	Radiador Comp., Óleo	C-32.1	6	Rolamento, Agulhas, 14 x 20 x 12	C-10	25
Protetor, Carenagem Inferior Esquerda	C-37	6	Refletor	C-5	2	Rolamento, Agulhas, 14 x 22 x 16	M-13	20
Protetor, Direito Carenagem Inferior	C-37	5	Refletor	C-27	3	Rolamento, Agulhas, 22 mm	M-16	35
Protetor, Direito Pára-Brisa *NH-1* Preto	C-35	39	Refletor, Lâmpada Posição	C-1	8	Rolamento, Agulhas, 22 x 26 x 11	M-16	36
Protetor, Esquerdo Pára-Brisa *NH-1* Preto	C-35	41	Refletor, Traseiro	C-27	2	Rolamento, Agulhas, 22 x 38 x 16	M-16	34
Protetor, Mangueira	C-17	17	Registro, Combustível	C-17	2	Rolamento, Agulhas, 22 x 38 x 16	M-16	34
Protetor, Térmico	C-32	8	Registro, Combustível	C-17	2	Rolamento, Agulhas, 22 x 38 x 16	M-16	34
Protetor, Tubo Garfo	C-10	17	Registro, Combustível	C-17	2	Rolamento, Agulhas, 22 x 38 x 19	M-16	35
Pulsador, Rotor	M-4	17	Registro, Combustível	C-17	2	Rolamento, Agulhas, 28 x 41 x 21	M-14	18
Pulsador, Rotor	M-5	10	Regulador, Pressão	M-18.2	21	Rolamento, Agulhas, 35 x 42 x 30	M-6	21
Pulsador, Rotor	M-5	10	Regulador, Pressão	M-18.2	21	Rolamento, Agulhas, 35 x 42 x 30	M-6.1	18
Pulsador, Rotor	M-5	10	Regulador, Retificador	C-31	9	Rolamento, Esferas, 16005 (NTN)	M-17	16
			Regulador, Retificador	C-31.1	9	Rolamento, Radial Esferas (6305UU)	C-16	20
			Regulador, Retificador	C-31.2	9	Rolamento, Radial Esferas, 16002	M-15	15
			Relé Comp., Partida (MITSUBA)	C-31	15	Rolamento, Radial Esferas, 16003	M-6	20
Rabeta (WL) *Tipo 1 1*	C-19	6	Relé Comp., Partida (MITSUBA)	C-31.1	21	Rolamento, Radial Esferas, 16003	M-6.1	17
Rabeta (WL) *Tipo 1*	C-19	6	Relé Comp., Partida (MITSUBA)	C-31.2	23	Rolamento, Radial Esferas, 20 x 37 x 9,	C-25	21
Rabeta (WL) *Tipo 1*	C-19	6	Relé Comp., Sinalizador (MITSUBA)	C-31	13	Rolamento, Radial Esferas, 28 x 62 x 16	M-16	33
Rabeta (WL) *Tipo 1*	C-19	6	Relé Comp., Sinalizador (MITSUBA)	C-31.1	19	Rolamento, Radial Esferas, 28 x 62 x 16	M-16	33
Rabeta (WL) *Tipo 1*	C-19	6	Relé Comp., Sinalizador (MITSUBA)	C-31.2	21	Rolamento, Radial Esferas, 6004 (NTN)	C-12	13
Rabeta (WL) *Tipo 2 1*	C-19	6	Relógio Comp	C-2	14	Rolamento, Radial Esferas, 6204	C-12	13
Rabeta (WL) *Tipo 2*	C-19	6	Reservatório Óleo, Cilindro Mestre	C-13	7	Rolamento, Radial Esferas, 6304UU	C-16	21
Rabeta (WL) *Tipo 2*	C-19	6	Retentor Óleo Haste Válvulas (NOK)	EOP-1	1	Roleta, 4 x 10	M-2	29
						Roleta, 4 x 8	M-17	19

R

ÍNDICE DE NOME DE PEÇAS

Descrição	Nº do bloco	Nº de Ref.	Descrição	Nº do bloco	Nº de Ref.	Descrição	Nº do bloco	Nº de Ref.
S			Soquete Comp., Lâmpada Posição.....	C-1	6	Sub Mangueira, Freio Traseiro	C-13	3
			Soquete, Lâmpada (2P).....	C-28	9	Sub Mola, Cavalete, Central	C-24	6
Sensor Comp.	C-31.2	15	Soquete, Lâmpada (2P).....	C-28.1	7	Suporte A, Carenagem, Inferior.....	C-37	18
Sensor Comp. Mapeamento	M-18.2	18	Soquete, Lâmpada (3P).....	C-28	9	Suporte Agulhas, Jogo (Cilindro Nº 1 & 4)	M-18.1	26
Sensor Comp. Mapeamento	C-31.1	16	Sub Cilindro Mestre, Embreagem.....	C-6	4	Suporte Agulhas, Jogo (Cilindro Nº 1 & 4)	M-18.1	26
Sensor Comp., Acelerador	M-18.1	15	Sub Cilindro Mestre, Embreagem.....	C-6	4	Suporte Agulhas, Jogo (Cilindro Nº 1 & 4)	M-18.1	26
Sensor Comp., Mapeamento	C-31.2	18	Sub Engrenagem Primária.....	M-14	10	Suporte Agulhas, Jogo (Cilindro Nº 2 & 3)	M-18.1	27
Sensor Comp., Pré-Ignição	M-13	34	Sub Fiação A	M-13	7	Suporte Agulhas, Jogo (Cilindro Nº 2 & 3)	M-18.1	27
Sensor Comp., Pré-Ignição	M-13	34	Sub Fiação Sinalizador, Dianteiro Direito	C-28	1	Suporte Agulhas, Jogo (Cilindro Nº 2 & 3)	M-18.1	27
Sensor Comp., Temperatura Ar	C-20.1	11	Sub Fiação Sinalizador, Dianteiro Direito	C-28	1	Suporte B, Comp	C-17.1	4
Sensor Comp., Temperatura D' Água	M-10.1	50	Sub Fiação Sinalizador, Dianteiro Direito	C-28	18	Suporte Carenagem, Inferior	C-37	17
Sensor Comp., Temperatura D' Água	M-10.1	50	Sub Fiação Sinalizador, Dianteiro Direito	C-28	18	Suporte Cilindro Mestre	C-6	10
Sensor Comp., Velocímetro.....	M-13	10	Sub Fiação Sinalizador, Dianteiro Direito	C-28.1	2	Suporte Comp.....	C-34	2
Sensor Oxigenio	C-21	22	Sub Fiação Sinalizador, Dianteiro Esquerdo	C-28	19	Suporte Comp.....	C-34	31
Sensor, Comp	C-31.1	13	Sub Fiação Sinalizador, Dianteiro Esquerdo	C-28	19	Suporte Comp. Traseiro.....	C-15	21
Sinalizador, Dianteiro Direito	C-28.1	1	Sub Fiação, Dianteira	C-31.1	12	Suporte Comp., Bomba Combustível	C-17.1	7
Sinalizador, Dianteiro Esquerdo	C-28.1	4	Sub Fiação, Dianteira	C-31.1	12	Suporte Comp., Bomba Combustível	C-17.1	7
Sinalizador, Traseiro Direito.....	C-28.1	5	Sub Fiação, Dianteira	C-31.1	12	Suporte Comp., Bomba Combustível	C-17.1	7
Sinalizador, Traseiro Direito (12V 21 W)	C-28	7	Sub Fiação, Dianteira	C-31.1	12	Suporte Comp., Dianteiro Direito.....	C-11	16
Sinalizador, Traseiro Direito (12V 21W) (STANLEY)	C-28	7	Sub Fiação, Dianteira	C-31.1	12	Suporte Comp., Dianteiro Esquerdo.....	C-11.1	8
Sinalizador, Traseiro Direito (12V 23W)	C-28	7	Sub Fiação, Dianteira	C-31.2	12	Suporte Comp., Dianteiro Esquerdo.....	C-11.1	8
Sinalizador, Traseiro Direito (12V 23W) (STANLEY)	C-28	7	Sub Fiação, Dianteira	C-31.2	12	Suporte Comp., Direito	C-36	6
Sinalizador, Traseiro Direito (12V 23W) (STANLEY)	C-28	7	Sub Fiação, Dianteira	C-31.2	12	Suporte Comp., Eixo Balanceiro.....	M-15	11
Sinalizador, Traseiro Esquerdo.....	C-28.1	9	Sub Fiação, Dianteira	C-31.2	12	Suporte Comp., Traseiro.....	C-15	4
Sinalizador, Traseiro Esquerdo (12V 23W)	C-28	10	Sub Fiação, Injetor	C-31.2	14	Suporte Comp., Traseiro.....	C-15	4
Sinalizador, Traseiro Esquerdo Comp. (12V 21W) ..	C-28	10	Sub Fiação, Sinalizador Dianteiro Esquerdo	C-28	5	Suporte Dianteiro, Esquerdo	C-11.1	24
Sinalizador, Traseiro Esquerdo Comp. (12V 21W) (STANLEY)	C-28	10	Sub Fiação, Sinalizador Dianteiro Esquerdo	C-28	5	Suporte Direita, Bobina Ignição.....	C-31.2	1
Sinalizador, Traseiro Esquerdo Comp. (12V 23W) (STANLEY)	C-28	10	Sub Fiação, Traseira	C-31.2	13	Suporte Direito, Refletor.....	C-5	17
Sinalizador, Traseiro Esquerdo Comp. (12V 23W) (STANLEY)	C-28	10	Sub Fiação, Traseira.....	C-31.2	13	Suporte Escovas.....	M-11	4
Soquete.....	C-29.1	2	Sub Filtro Ar	C-20	9	Suporte Esquerda, Bobina Ignição	C-31.2	2
Soquete Comp	C-2	9	Sub Mangueira A, Freio Dianteiro Direito	C-5	5	Suporte Esquerdo, Comp	C-36	11
Soquete Comp	C-2	9	Sub Mangueira A, Freio Dianteiro Direito	C-5	5	Suporte Esquerdo, Refletor	C-5	18
Soquete Comp	C-2	10	Sub Mangueira B, Freio Dianteiro Direito	C-5	8	Suporte Inferior, Carenagem	C-37	33
Soquete Comp., Farol.....	C-1	5	Sub Mangueira B, Freio Dianteiro Direito	C-5	8	Suporte Placa Numeros.....	C-29.1	14
Soquete Comp., Lâmpada (14V 1, 4W) (NS) (Base Preta)	C-2.1	2	Sub Mangueira Freio, Dianteira Esquerda	C-5	6	Suporte Presilha, Mangueira Freio Dianteiro	C-5	11
			Sub Mangueira Freio, Dianteira Esquerda	C-5	6	Suporte Presilha, Mangueira Freio Dianteiro	C-5	11
			Sub Mangueira, Freio Traseiro	C-13	3			

ÍNDICE DE NOME DE PEÇAS

Descrição	Nº do bloco	Nº de Ref.	Descrição	Nº do bloco	Nº de Ref.	Descrição	Nº do bloco	Nº de Ref.
Suporte Relê Partida (MITSUBA)	C-31.2	24	Supressor Ruídos	C-31.2	4	Tampa, Bomba D' Água Comp	M-10	9
Suporte Relê Sinalizador (MITSUBA)	C-31	14	Supressor, Ruídos	C-31	4	Tampa, Bomba D' Água Comp	M-10	8
Suporte Relê Sinalizador (MITSUBA)	C-31.1	20	Supressor, Ruídos	C-31.1	4	Tampa, Cabeçote	M-1	1
Suporte Relê Sinalizador (MITSUBA)	C-31.2	22	T			Tampa, Cabeçote (Al)	M-1	2
Suporte Sinalizador Relê	C-36	16				Tampa, Carenagem Superior Direita *NH-375R* Preto Clause	C-35	15
Suporte Tubo Óleo	M-12	13				Tampa, Carenagem Superior Direita *NH-375R* Preto Clause	C-35	15
Suporte, Amortecedor Traseiro	C-26	1				Tampa, Carenagem Superior Esquerda *NH-375R* Preto Clause	C-35	16
Suporte, Bobina Ignição Direita	C-31.1	1				Tampa, Carenagem Superior Esquerda *NH-375R* Preto Clause	C-35	16
Suporte, Bobina Ignição Esquerda	C-31.1	2	Tacômetro Comp	C-2	12	Tampa, Cilindro Mestre (NISSIN)	C-6	9
Suporte, Cabo Trava Assento	C-18	6	Tacômetro Comp	C-2	12	Tampa, Espelho Retrovisor *NH-146M* Prata Accurate Metálico	C-36	14
Suporte, Cavalete Lateral	C-24	2	Tacômetro Comp	C-2	12	Tampa, Espelho Retrovisor *NH-418P* Preto Prisma Perolizado	C-36	14
Suporte, Cilindro Mestre	C-4	9	Tambor Seletor Comp	M-17	4	Tampa, Espelho Retrovisor *NH-463M* Preto Darkness Metálico	C-36	14
Suporte, Dianteiro Direito	C-11	23	Tambor Seletor Comp	M-17	4	Tampa, Espelho Retrovisor *PB284C*Azul Candy Perolizado	C-36	14
Suporte, Direito Radiador	C-34	34	Tampa , Corrente, Transmissão	C-25	3	Tampa, Espelho Retrovisor *R-101CU* Vermelho Gloria Candy-U	C-36	14
Suporte, Eixo Balanceiro	M-15	5	Tampa Ajusta, Válvulas	M-13	5	Tampa, Filtro Ar	C-20	6
Suporte, Eixo Balanceiro	M-15	5	Tampa Central	M-5	5	Tampa, Parafuso	C-19	17
Suporte, Esquerdo Radiador	C-34	35	Tampa Central	M-5	5	Tampa, Parafuso, Sangria	C-11	6
Suporte, Fliação	M-18.1	28	Tampa Central	M-5	5	Tampa, Parafuso, Sangria	C-15	8
Suporte, Pedal Apoio Direito	C-23	2	Tampa Comp	M-18.1	18	Tampa, Parafuso, Sangria	C-15	8
Suporte, Pedal Apoio Direito	C-23	2	Tampa Comp. Pulsador	M-2	19	Tampa, Pulsador	M-5	1
Suporte, Pedal Apoio Esquerdo	C-23	10	Tampa Comp., Bomba D' Água	M-10.1	8	Tampa, Reservatório Óleo	C-13	9
Suporte, Pedal Apoio Esquerdo	C-23	10	Tampa Comp., Cabeçote	M-1	2	Tampa, Reservatório, Cilindro Mestre (NISSIN)	C-4	8
Suporte, Pedal Apoio Traseiro Direito	C-23	14	Tampa Comp., Lâmpada Licença	C-29	9	Tampa, Tanque Combustível	C-17	14
Suporte, Pedal Apoio Traseiro Direito	C-23	14	Tampa Comp., Lente Licença	C-29.1	6	Tampa, Tanque Combustível	C-17.1	19
Suporte, Pedal Apoio Traseiro Esquerdo	C-23	15	Tampa Comp., Radiador	C-34	5	Tampa, Tanque Combustível	C-17.1	19
Suporte, Pedal Apoio Traseiro Esquerdo	C-23	15	Tampa Comp., Radiador	C-34	5	Tampa, Tanque Reserva	C-34	10
Suporte, Placa	M-12	10	Tampa Comp., Radiador	C-34	5	Tampa, Tanque Reserva	C-34	10
Suporte, Placa	M-18	18	Tampa Comp., Traseira Esquerda	M-10.1	2	Tampa, Terminal Bateria	C-30	6
Suporte, Placa Numeros	C-29	16	Tampa Embreagem	M-5	2	Tampa, Terminal Magnético Partida	C-30	3
Suporte, Radiador	C-34	9	Tampa Embreagem	M-5	2	Tampa, Terminal Motor Partida	C-30	5
Suporte, Radiador	C-34	33	Tampa Embreagem	M-5	2	Tampa, Termostato	M-10	13
Suporte, Relê Partida (MITSUBA)	C-31	16	Tampa Gerador	M-8	1	Tampa, Termostato	M-10.1	13
Suporte, Relê Partida (MITSUBA)	C-31.1	22	Tampa Gerador	M-8	1			
Suporte, Sinalizador	C-28	11	Tampa Gerador	M-8	1			
Suporte, Superior Carenagem	C-35	14	Tampa Traseira Esquerda	M-10	2			
Suporte, Superior Carenagem	C-35	14	Tampa Válvula Alívio	M-1	3			
Suporte, Tubo Freio Dianteiro	C-5	10	Tampa Verificação *NH-1* Preto	C-35	13			
			Tampa Verificação Óleo	M-5	8			
			Tampa, 45 mm	M-5	3			

ÍNDICE DE NOME DE PEÇAS

Descrição	Nº do bloco	Nº de Ref.	Descrição	Nº do bloco	Nº de Ref.	Descrição	Nº do bloco	Nº de Ref.
Tampa, Termostato	M-10.1	13	Termostato	M-10	11	Tubo Entrada, Ar	M-19	3
Tampa, Termostato	M-10.1	13	Termostato	M-10.1	10	Tubo Esquerdo Guidão	C-7	10
Tampa, Terra Bateria	C-30	6	Termostato	M-10.1	10	Tubo Esquerdo, Mangueira Óleo	C-32	2
Tampa, Traseira	C-34	19	Termostato	M-10	11	Tubo Junção, Freio	C-4	4
Tanque Combustível, Comp. (WL) *Tipo 4*	C-17	11	Termostato	M-10	11	Tubo Junção, Freio	C-4	4
Tanque Combustível, Comp. (WL) *Tipo 1 1*	C-17	11	Trava Central, Embreagem	M-6	13	Tubo Junção, Freio	C-5	9
Tanque Combustível, Comp. (WL) *Tipo 1*	C-17	11	Trava Pino Pistão, 19 mm	M-14	4	Tubo Junção, Freio	C-5	9
Tanque Combustível, Comp. (WL) *Tipo 1*	C-17	11	Trava, Mola Válvula	M-3	9	Tubo Retorno Óleo	M-12	9
Tanque Combustível, Comp. (WL) *Tipo 1*	C-17	11	Trava, Suporte	C-11	10	Tubo Traseiro, Cilindro Mestre	C-14	3
Tanque Combustível, Comp. (WL) *Tipo 2 1*	C-17	11	Trava, Suporte	C-11.1	10	Tubo, 3, 5 x 120 (95005-35001-20M)	M-18.3	5
Tanque Combustível, Comp. (WL) *Tipo 2*	C-17	11	Trava, Suporte Traseiro	C-15	5	Tubo, 3, 5 x 180 (95005-35001-20M)	M-18.3	6
Tanque Combustível, Comp. (WL) *Tipo 3 1*	C-17	11	Trava, Suporte Traseiro	C-15	5	Tubo, 3, 5 x 30 (95005-35001-20M)	M-18.1	36
Tanque Combustível, Comp. (WL) *Tipo 3*	C-17	11	Trava, Válvula	M-3	12	Tubo, 3, 5 x 30 (95005-35001-20M)	M-18.3	2
Tanque Combustível, Comp. (WL) *Tipo 3*	C-17	11	Tubo	M-18	25	Tubo, 3, 5 x 350 (95005-35001-20M)	M-18.1	39
Tanque Combustível, Comp. (WL) *Tipo 3*	C-17	11	Tubo B Entrada, Ar	M-19	4	Tubo, 3, 5 x 40 (95005-35001-20M)	M-18.1	37
Tanque Combustível, Comp. (WL) *Tipo 4*	C-17	11	Tubo B, Entrada, Ar	M-19	4	Tubo, 3, 5 x 40 (95005-35001-20M)	M-18.3	2
Tanque Combustível, Comp. (WL) *Tipo 4*	C-17.1	14	Tubo Comp., A Óleo	M-12	11	Tubo, 3, 5 x 50 (95005-35001-20M)	M-18.3	3
Tanque Combustível, Comp. (WL) *Tipo 6 1*	C-17.1	14	Tubo Comp., B Óleo	M-12	12	Tubo, 3, 5 x 60 (95005-35001-20M)	M-18.1	36
Tanque Combustível, Comp. (WL) *Tipo 11*	C-17.1	14	Tubo Comp., Combustível	M-18.2	17	Tubo, 3, 5 x 60 (95005-35001-20M)	M-18.1	38
Tanque Combustível, Comp. (WL) *Tipo 10*	C-17.1	14	Tubo Comp., Combustível	M-18.2	17	Tubo, 3, 5 x 60 (95005-35001-20M)	M-18.3	4
Tanque Combustível, Comp. (WL) *Tipo 10*	C-17.1	14	Tubo Comp., Direito Mangueira Óleo	C-32.1	1	Tubo, 3, 5 x 650 (95005-35001-20M)	C-17	27
Tanque Combustível, Comp. (WL) *Tipo 11*	C-17.1	14	Tubo Comp., Direito, Guidão	C-7.1	8	Tubo, 3, 5 x 650 (95005-35001-20M)	C-17.1	39
Tanque Combustível, Comp. (WL) *Tipo 12*	C-17.1	14	Tubo Comp., Direito, Guidão	C-7.1	8	Tubo, 4, 5 x 220 (95005-45001-20M)	C-17	28
Tanque Combustível, Comp. (WL) *Tipo 12*	C-17.1	14	Tubo Comp., Embreagem	C-6	5	Tubo, 4, 5 x 220 (95005-45001-20M)	C-17.1	40
Tanque Combustível, Comp. (WL) *Tipo 4*	C-17.1	14	Tubo Comp., Embreagem	C-6	5	Tubo, 4, 5 x 400 (95005-45001-20M)	C-17	29
Tanque Combustível, Comp. (WL) *Tipo 5*	C-17.1	14	Tubo Comp., Escape	C-21	1	Tubo, 4, 5 x 400 (95005-45001-20M)	C-17.1	41
Tanque Combustível, Comp. (WL) *Tipo 6*	C-17.1	14	Tubo Comp., Escape	C-21	1	Tubo, 5 x 400 (95005-50001-30M)	C-34	27
Tanque Combustível, Comp. (WL) *Tipo 7*	C-17.1	14	Tubo Comp., Escape	C-21	1	Tubo, 5, 3 x 660 (95005-55001-20M)	C-34	28
Tanque Combustível, Comp. (WL) *Tipo 7*	C-17.1	14	Tubo Comp., Esquerdo Mangueira Óleo	C-32.1	2	Tubo, 5, 3 x 750 (95005-55001-20M)	C-34	28
Tanque Combustível, Comp. (WL) *Tipo 8*	C-17.1	14	Tubo Comp., Esquerdo, Guidão	C-7.1	13	Tubo, 8 x 450 (95005-80001-50M)	C-17	30
Tanque Combustível, Comp. (WL) *Tipo 9*	C-17.1	14	Tubo Comp., Esquerdo, Guidão	C-7.1	13	Tubo, 8 x 450 (95005-80001-50M)	C-17.1	42
Tanque Combustível, Comp. (WL) *Tipo 9*	C-17.1	14	Tubo Comp., Garfo Dianteiro	C-10	7	Tubo, Água	C-34	16
Tanque, Reserva Radiador	C-34	8	Tubo Comp., Garfo Dianteiro	C-10	7	Tubo, Água	C-34	16
Tela Filtro Combustível	C-17	3	Tubo Comp., Passagem Ar	M-18	24	Tubo, Combustível	C-17	4
Tela, Filtro Combustível	C-17	3	Tubo Direito, Guidão	C-7	5	Tubo, Conexão Filtro Ar	C-20	8
Tensor Comp., Corrente Comando	M-4	5	Tubo Direito, Mangueira Óleo	C-32	1	Tubo, CP	C-1	4
Terminal, Escovas	M-11	2	Tubo Entrada, Ar	M-19	3	Tubo, Junção PVC	C-14	2

ÍNDICE DE NOME DE PEÇAS

Descrição	Nº do bloco	Nº de Ref.	Descrição	Nº do bloco	Nº de Ref.	Descrição	Nº do bloco	Nº de Ref.
Tubo, Junção PVC	C-14	2	V			Vedador Pistão, Jogo	C-15	2
Tubo, Respiro	C-20	11				Vedador Pistão, Jogo	C-15	3
Tubo, Respiro	C-20.1	9				Vedador Pó, 17 x 24 x 5 (ARAI)	C-26	12
Tubo, Retorno Bomba Combustível.....	C-17.1	44				Vedador Tanque Combustível	C-17.1	23
Tubo, Traseiro, Cilindro Mestre	C-14	3				Vedador, Coluna Direção	C-8	3
Tubo, Vinil, 12 x 14 x 10 (95003-39001-10M)	C-27	18				Vedador, Coluna Direção (ARAI)	C-8	2
Tubo, Vinil, 13 x 15 x 10 (95003-43001-10M)	C-22	10				Vedador, Elemento	C-20	2
Tucho, Válvula	M-3	6				Vedador, Óleo, 12 x 26 x 7 (ARAI)	M-10	35
Tucho, Válvula	M-3	6				Vedador, Óleo, 12 x 26 x 7 (ARAI)	M-10.1	36
						Vedador, Óleo, 14 x 22 x 5 (NOK)	M-13	21
U			Válvula Comp., Alívio	M-1	6	Vedador, Óleo, 34 x 62, 2 x 7	C-16	19
			Válvula Comp., Alívio	M-1	6	Vedador, Óleo, 8 x 18 x 5	M-10	36
			Válvula Comp., Alívio	M-12	8	Vedador, Óleo, 8 x 18 x 5	M-10.1	37
			Válvula Comp., Controle Escape Ar	M-19	5	Vedador, Óleo, 8 x 25 x 7 (ARAI)	M-13	22
			Válvula Comp., Controle Injeção Ar	M-19	2	Vedador, Pistão	C-11.1	25
			Válvula Comp., Cuba	M-18.1	24	Vedador, Pistão	C-11.1	25
			Válvula Comp., Partida	M-18.2	10	Vedador, Pó	C-10	26
			Válvula Comp., Partida	M-18.2	10	Vedador, Pó (NOK)	C-10	1
			Válvula Comp., Passagem Ar	M-18.1	31	Vedador, Pó, 17 x 24 x 5 (ARAI)	C-25	24
			Válvula Partida	M-18.2	9	Vedador, Pó, 26 x 37 x 5	C-25	23
Unidade PGM-FI	C-31.1	23	Válvula Partida A	M-18.2	9	Vedador, Pó, 28 x 37 x 4	C-25	22
Unidade PGM-FI	C-31.1	23	Válvula, Admissão	M-3	4	Vedador, Pó, 28 x 42 x 8 (NOK)	C-12	14
Unidade PGM-FI	C-31.1	23	Válvula, Aro (BRIDGESTONE)	C-12	2	Vedador, Pó, 30 x 52 x 7	C-16	22
Unidade PGM-FI	C-31.1	23	Válvula, Aro (BRIDGESTONE)	C-16	12	Vedador, Protetor Dianteiro	C-35	1
Unidade PGM-FI	C-31.1	23	Válvula, Aro (DUNLOP)	C-12	2	Vedador, Rabeta	C-19	3
Unidade PGM-FI	C-31.2	25	Válvula, Aro (DUNLOP)	C-16	12	Vedador, Tanque Combustível	C-17	19
Unidade PGM-FI	C-31.2	25	Válvula, Aro (MICHELIN)	C-12	2	Vela, Ignição (CR9EHVX-9) (NGK)	M-2	18
Unidade PGM-FI	C-31.2	25	Válvula, Aro (MICHELIN)	C-16	12	Vela, Ignição (IMR9A-9H) (NGK)	M-2	18
Unidade PGM-FI	C-31.2	25	Válvula, Controle Dosagem	C-14	4	Velocímetro & Tacômetro	C-2.1	6
Unidade Receptora	C-7.1	1	Válvula, Controle Dosagem	C-14	4	Velocímetro & Tacômetro	C-2.1	6
Unidade Receptora	C-7.1	1	Válvula, Controle Dosagem	C-14	4	Velocímetro Comp. (KPH)	C-2	8
Unidade Receptora	C-7.1	1	Válvula, Escape	M-3	5	Velocímetro Comp. (KPH/MPH)	C-2	8
Unidade Térmica (DENSO)	M-10	24	Válvula, Partida	M-18.1	11	Velocímetro Comp. (MPH/KPH)	C-2	8
Unidade Térmica (DENSO)	M-10.1	25	Válvula, Retenção Comp.	C-5	14	Ventoinha (TEC)	C-34	3
Unidade, Ignição	C-31	2	Vareta, Acionamento Embreagem	M-6	14	Ventoinha Comp	C-34	32
Unidade, Ignição	C-31	2	Vedador	C-19	2			
Unidade, Ignição	C-31	2	Vedador , Pistão	C-11	1			
Unidade, Ignição	C-31	2	Vedador , Pistão	C-11	2			
Unidade, Ignição	C-31	2	Vedador , Pistão	C-11	3			
Unidade, Ignição	C-31	2	Vedador Carenagem, Inferior	C-37	1			
Unidade, Ignição	C-31	2	Vedador Garfo Dianteiro	C-10	18			
Unidade, Ignição	C-31	2	Vedador Óleo, 45 x 72 x 8	M-16	37			
Unidade, Ignição	C-31	2	Vedador Óleo, 45 x 72 x 8	M-16	37			
Unidade, Ignição	C-31	2	Vedador Pistão, Jogo	C-11.1	1			
Unidade, Ignição	C-31	2	Vedador Pistão, Jogo	C-11.1	2			

